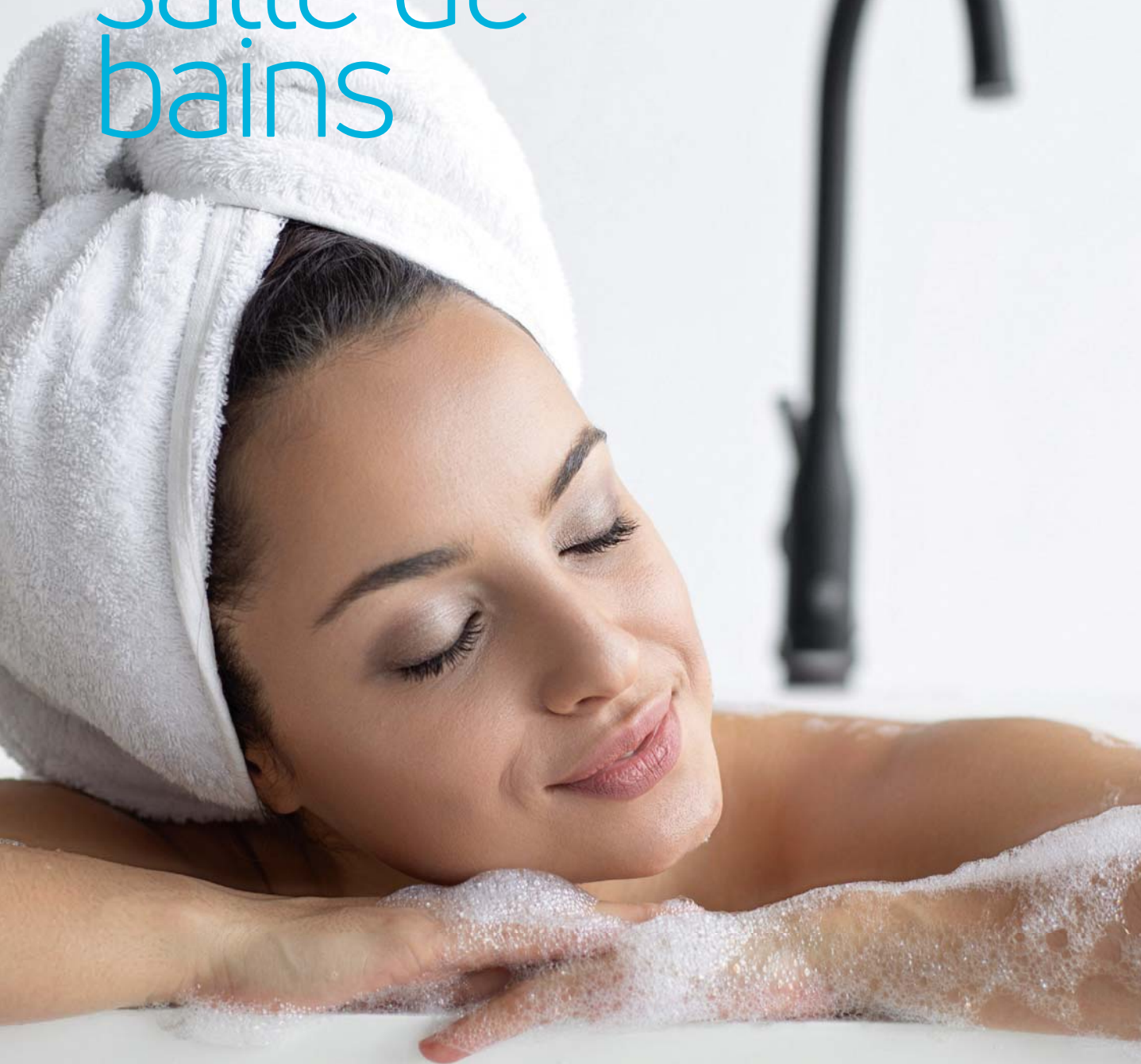


Émotion salle de bains




au fil du
bain

CATALOGUE
2021_2022

FilGood !

Avec Au fil du Bain,
vous allez vous sentir
bien dans votre salle
de bains !



Nos engagements

1 **Qualité des produits**

Au fil du bain vous garantit des produits professionnels, conformes aux normes de qualité et de sécurité.

2 **Garantie des travaux**

Au fil du bain a sélectionné des artisans qualifiés de la région qui s'engagent sur la qualité de leur travail.

3 **De l'idée au projet fini**

Au fil du bain vous accompagne depuis la conception de la salle de bains de vos rêves jusqu'à sa réalisation en vous conseillant à chaque étape.

4 **Suivi personnalisé**

Au fil du bain vous accompagne jusqu'à la réalisation afin de vous garantir une totale satisfaction en terme de qualité des équipements.



Au fil du Bain vous accompagne de A à Z dans votre projet salle de bains !

Inspirez-vous

Découverte des tendances et produits sur notre site internet www.aufildubain.fr et en showroom

Concevez votre projet

Conception en showroom d'un croquis ou réalisation de votre plan 3D *

Réalisez vos travaux

- Mise en relation avec un artisan expert
- Réalisation de votre devis

Suivi de votre projet

Suivi de la commande

aufildubain.fr



au fil du
bain

* en fonction de l'équipement de votre salle expo

Fil Good' Only

Bienvenue dans
un espace d'offres
privilégiées qui vous
sont spécialement
réservées

Cette composition complète
exclusive de salle de bains est
signée par de grandes marques.
Soigneusement sélectionnées
par nos équipes d'experts en
aménagement, leur style nova-
teur vous permet de créer un
espace de bain rien qu'à vous.

Inspirée de la tendance zen
naturelle, valorisant les maté-
riaux bruts, les formes douces et
les coloris pastel, la collection
FilGood'Only vous offre une
composition originale, à la fois
esthétique, contemporaine et
fonctionnelle !

À vous d'en profiter !

Retrouvez plus d'informations
sur les différents articles de la
composition dans les pages
produits




au fil du
bain

FilGood
Only




DELPHA

DOMAG


FINIMETAL

■ GEBERIT

ATELIER
du BAIN

QUARE



VOTRE CONFIANCE, NOTRE SAVOIR-FAIRE

DOMAO vous propose à travers sa gamme sanitaire **des produits robustes, accessibles et design** pour faire d'une salle de bains un espace de rêve.

En magasin chez nos **distributeurs membres ALGOREL**, nos professionnels vous orienteront dans vos choix d'aménagement, **votre satisfaction est notre priorité**.



Vous découvrirez dans ce catalogue **3 gammes DOMAO** et **plus de 300 références produits** possibles pour répondre à votre projet :



La fonctionnalité au meilleur rapport qualité/prix




Quand qualité rime avec esthétique



L'alliance de l'élégance et de la performance

**Être votre partenaire confiance, c'est vous garantir
un large choix de produits au meilleur rapport qualité/prix.**



LES AIDES FINANCIÈRES DE L'ÉTAT

à l'adaptation du logement au vieillissement

Adaptez votre douche, votre lavabo et vos sanitaires pour vivre sereinement chez vous !

CONCEVEZ VOTRE PROJET EN ÉTANT ACCOMPAGNÉ ET CONSEILLÉ PAR UN PROFESSIONNEL SPÉCIALISÉ ET BÉNÉFICIEZ DES AIDES DE L'ÉTAT :

- Aide **gratuite** sous forme de subvention.
- Aide **cumulable**, sous conditions et dans la limite du coût total des travaux, avec les aides de l'Anah, de la CNAV et des Conseils départementaux.
- > En complément sont finançables de nombreux travaux connexes : porte et siège de douche, revêtements sols et murs, réfection électrique...

QUI PEUT EN BÉNÉFICIER ?

- Vous êtes une **personne âgée de 70 ans et plus**, retraitée d'une entreprise du secteur privé, y compris agricole.
- Vous êtes **salarié(e) ou retraité(e)** d'une entreprise du secteur privé, y compris agricole, et en perte d'autonomie.

À SAVOIR

- Vous êtes **locataire**, sachez que votre **propriétaire** peut également bénéficier de l'aide.
- Vous pouvez aussi bénéficier de l'aide si vous êtes **hébergé(e) par un de vos enfants** salarié du secteur privé, y compris agricole.

QUELLES CONDITIONS POUR EN BÉNÉFICIER ?

- Le logement concerné par les travaux est votre **résidence principale**. Il est situé en France (métropole et DROM) et dans le parc privé.
- Vos **revenus** sont inférieurs aux **plafonds de ressources des ménages** à revenus modestes.

Nombre de personnes composant le ménage	Plafonds de ressources annuelles en Île-de-France	Plafonds de ressources annuelles en province
1	25 068 €	19 074 €
2	36 792 €	27 896 €
3	44 188 €	33 547 €
4	51 597 €	39 192 €
5	59 026 €	44 860 €
Par personne supplémentaire	7 422 €	5 651 €

Source : Arrêté du 22 décembre 2020 modifiant l'arrêté du 24 mai 2013 relatif aux plafonds de ressources applicables à certains bénéficiaires des subventions de l'Agence nationale de l'habitat (Anah). NOR : LOGL2035549A - publié le 31 décembre 2020 au Journal Officiel.

RESSOURCES PRISES EN COMPTE

Plafonds de ressources annuelles : à comparer au revenu fiscal de référence N-2 du ménage.

En 2021, prendre en compte le(s) revenu(s) fiscal(aux) de référence du ménage indiqué(s) en ligne 25 du(des) **avis d'impôt 2020** sur les **revenus de l'année 2019**.

Toutefois, il sera tenu compte du revenu fiscal de référence de l'année N-1 s'il est plus favorable.





QUELS TRAVAUX SONT CONCERNÉS ?

Les travaux doivent porter sur la fourniture et la pose d'au moins un des 3 éléments suivants :

- douche extra-plate avec sol antidérapant,
- lavabo pour personne à mobilité réduite,
- ensemble WC rehaussé et barre d'appui ergonomique.

À SAVOIR

Les travaux doivent être réalisés par un professionnel certifié. Lorsque le bénéficiaire est en situation de perte d'autonomie, les travaux doivent être dirigés par un opérateur d'Assistance à Maîtrise d'Ouvrage (AMO).

COMMENT BÉNÉFICIER DE CES AIDES ? 3 ÉTAPES SIMPLES ET RAPIDES !

1

Rendez-vous sur piv.actionlogement.fr/simulateur-habitat pour vérifier votre éligibilité



2

Créez votre compte et prenez contact avec un partenaire AMO



3

Effectuez votre demande en ligne

ActionLogement

Mon aide à l'adaptation de mon logement

Description de l'aide

Téléchargez la fiche

Professionnel (AMO)

Vous êtes un professionnel d'Assistance à la Maîtrise d'Ouvrage, renseignez la demande de création de compte pour justifier votre situation et suivre les dossiers de vos clients.

Recevoir un compte

Besoin d'aide ?

Consultez notre FAQ en ligne

Pour toute question, contactez le 0970 830 831

Disponible de 9h00 à 17h00 du lundi au vendredi (numéro non surtaxé).

UNE PAGE EN DÉTAIL

Univers

Famille de produits

Nom de la gamme ou du produit

Argumentaire

+ Produit : les atouts spécifiques

Informations supplémentaires

Meubles et vasques

MEUBLES

KETTY

Matière(s) : mélaminé

Meuble vasque longue 120 cm / Coloris Maitre M799

NOMBRE DE FORMATS : 5

NOMBRE DE COULEURS : 14

FABRICATION

GARANTIE 2 ANS

GARANTIE 5 ANS

Avec coupon de garantie

MEUBLE VASQUE (Réf. : KIT201V)

Dim. : L 120 x h 56,4 x p 50 cm

Type de pose : à suspendre ou sur pieds

Piètement noir mat en option

Également disponible : en vasque toute largeur (120 cm) pour double robinetterie

en longueurs 60, 80, 100, 120 et 140 cm

À partir de 1 271,60 € TTC (dont 2,80 € d'éco-part)

À partir de 1 059,66 € HT (dont 2,33 € d'éco-part)

M740 Neige

M749 Teak

M745 Ottawa

M751 Sienna

M755 Atoll

M723 Nebraska

M745 Merisier

M737 Ebony

de coloris disponibles

COLONNE MIROIR (Réf. : KITCOLMI)

Dim. : L 35 x h 120 x p 33 cm

Type de pose : à suspendre

1 porte miroir double face

3 étagères en verre

À partir de 665,20 € TTC (dont 2,80 € d'éco-part)

À partir de 554,33 € HT (dont 2,33 € d'éco-part)

JOYA

MEUBLE VASQUE (Réf. : JOYAL106DPO)

Dim. : L 106 x h 56,4 x p 50 cm

Type de pose : à suspendre

Matière(s) : polymère ou laque

Couleur(s) disponible(s) : 58 (25 en polymère / 33 en laque)

Poignées : ouverture avec poignées chromées, noir mat ou push-latch

Tiroirs compartimentés grande hauteur avec rehausse verre

Vasque design Mathilde Brevillet

Filet lumineux LED sous le plan-vasque en option

Également disponible : en longueurs 106, 121, 161 et 211 cm

en hauteurs : 16,4, 30,4 et 56,4 cm

À partir de 2 759,30 € TTC (dont 5,30 € d'éco-part)

À partir de 2 299,42 € HT (dont 4,42 € d'éco-part)

F78 Greeny

F32 Inari

F79 Deauville

F65 Fjord

F66 Pompadour

L876 Pucier

L880 Canopée

L808 Cendré

de coloris disponibles

MIROIR (Réf. : JOYAMITAB105D)

Dim. : L 105 x h 70 x p 14 cm

Miroir à suspendre

Fonction anti-buée : non

Assorti avec tablette et rétro-éclairage périphérique

Également disponible : en longueurs 80, 105 et 120 cm

À partir de 875,80 € TTC (dont 2,20 € d'éco-part)

À partir de 729,83 € HT (dont 1,83 € d'éco-part)

Meuble vasque décentrée 106 cm / FO1 Neige / Vasque SMO 201 Blanc mat

Pictogrammes informatifs

Type de produit

Descriptif du produit

Déclinaisons du produit

Pictogrammes coloris

Référence produit

Informations prix

Éco-participation

PICTOGRAMMES INFORMATIFS

NOMBRE DE FORMATS : x18

NOMBRE DE COULEURS : x18

ÉCONOMIES D'EAU

CARTOUCHE C3

ANTIDÉRAPANT

SUR-MESURE

SANS PERÇAGE

MONTAGE SANS SILICONE

GAIN DE PLACE

ANTICALCAIRE

SILENCIEUX

AUTONOMIE ET CONFORT 1

ACCESSIBILITÉ POUR TOUS 2

FABRICATION

GARANTIE 5 ANS

NF 3

1 Le produit permet de faciliter la vie à domicile et d'accompagner le vieillissement

2 Le produit est conforme aux normes ERP (Établissement Recevant du Public)

3 Marque de certification délivrée par l'AFNOR : le produit NF respecte un référentiel national ou international

Prix valables au 1^{er} janvier 2021. L'éco-participation liée aux déchets d'équipements électriques et électroniques (DEEE) prévue à l'article R543-172 du Code de l'environnement est incluse dans le prix général des produits. Nos prix sont susceptibles d'évolution pendant la durée du catalogue. Les indications, illustrations, photos ne sont pas contractuelles et sont valables au moment de l'impression, sauf erreur de composition.

NOTES



DOSSIER

SM > RT

VOUS AVEZ UN BESOIN, NOUS AVONS LA SOLUTION.



Le sans-contact

Aujourd'hui, plus que jamais, l'hygiène est au cœur de nos préoccupations.
La technologie sans contact permet d'éviter la transmission de germes, de bactéries et la contamination aux virus au sein d'un même foyer ou d'une collectivité.

Esthétiques et fonctionnels, les équipements sans contact ont été pensés pour faciliter votre quotidien.

Robinetterie, distributeur de savon, plaque de commande, miroir... autant d'éléments qui composent votre salle de bains et qui vous permettent d'allier hygiène et design.

Le sans-contact offre également une utilisation économique et durable.
Par exemple en robinetterie avec la fonction temporisée ou le détecteur de mouvement: l'eau se coupe automatiquement.

Retrouvez dans les pages suivantes notre sélection de produits sans contact, qui vous permettront de profiter d'une salle de bains hygiénique, fonctionnelle et économique.

Optez pour **l'hygiène électronique**

Vous recherchez à la fois **plus de confort, plus de propreté et un entretien plus facile** pour votre espace WC ? Découvrez vos plaques de déclenchement **sans contact**



La gamme Geberit Sigma80: le déclenchement sans contact par **détecteur de présence**

Un signe de la main suffit pour déclencher la **chasse** à 2 volumes grâce aux touches invisibles et lumineuses. Une fonction de veille automatique **limite la consommation électrique**. Les plaques de déclenchement Sigma80 sont disponibles dans plusieurs coloris.

Geberit a la solution avec une technologie qui permet de déclencher la chasse d'eau sans contact.

La gamme Geberit S10 **sans contact**

- > Les plaques de déclenchement **Sigma10 fonctionnent sans avoir à presser une touche** ou même à les effleurer.
- > Elles garantissent une **parfaite hygiène**.
- > Elles associent **design, fonctionnalités** performantes et **confort** d'utilisation.





LE SANS-CONTACT

Intellimix[®], l'hygiène redéfinie

Un mitigeur à **capteur intelligent** qui dispense à la fois de l'eau et du savon, **résistant et facile d'entretien** pour une hygiène irréprochable.



Hygiène et économies d'eau

Intellimix[®] rend l'hygiène des mains facile grâce à son distributeur d'eau et de savon synchronisé tout en un. Son **cycle de lavage optimisé**, entièrement sans contact, **réduit la propagation des bactéries et des virus**. Une bonne hygiène des mains n'a pas de prix.

Des mains propres, un design adapté

Intellimix[®] propose une **expérience unique**. Il dispose de **2 conduits pour l'eau et le savon**. L'eau ne coule que lorsque la présence des mains est détectée. Le savon imprégné crée une mousse permettant de réduire la quantité de savon utilisée. **Un cycle de lavage optimisé !**



- Une meilleure hygiène
- 70% d'économies d'eau
- Facile d'utilisation
- Sans contact



Entièrement sans contact

Avec l'**application INTELLIMIX** sur votre smartphone, vous pouvez **suivre en temps réel le niveau de savon restant** ou encore **gérer l'affichage de l'écran**. Contrôlez vos données et adaptez vos réglages à distance.



Ideal Standard

LE SANS-CONTACT

Notes



Les économies d'eau

Vous avez besoin de maîtriser votre budget ou vous êtes sensible au bien-être de la planète ? Les professionnels de la salle de bains mettent tout en œuvre pour vous satisfaire et les moyens pensés sont multiples :

- > les cartouches C3 ou CH3 pour réduire le débit de l'eau sur votre robinetterie*
- > les packs WC/Lave-mains combinés 2-en-1*
- > la technique avec le mécanisme 2/4 litres pour les WC réduisant ainsi le volume d'eau lors de l'activation de la chasse*

Retrouvez dans notre dossier Smart les différentes solutions qui vous permettront d'adapter votre consommation d'eau sans modifier vos habitudes d'utilisation.

Les mitigeurs filtrants : un pur plaisir

Grâce à la **technologique unique** du filtre **GROHE Blue**, l'eau du robinet est **transformée en eau plus pure**, éliminant les substances susceptibles d'en altérer le goût.



Une qualité de **filtration inégalée**

Grâce à son processus de filtration, **les plus petites particules de l'eau du réseau sont éliminées**, comme le sable et les sédiments. La filtration permet aussi de **réduire les substances nuisibles** au goût et à l'odeur de l'eau, comme par exemple le chlore.

Passez aux mitigeurs
filtrants, la solution
économique et écologique.

Tout est affaire de **goût**

Une eau filtrée pour le GROHE Blue Pure, **filtrée, réfrigérée et pétillante** pour le GROHE Blue Home. Un goût agréable, intensifiant les arômes du thé et du café pour une hydratation optimale tout en protégeant vos appareils électroménagers. Achat,



Gagnez en **confort**

Achat, transport, stockage et tri des bouteilles... **Finie la corvée!** Et puis, on manque toujours de place dans une cuisine, non ?



LES ÉCONOMIES D'EAU

GROHE DreamSpray, la technologie au service du confort

Profitez de la douche
dont vous avez toujours rêvé.



Sécurité et précision

GROHE TurboStat, notre technologie de commande précise, garantit une eau à la **température souhaitée** et maintenue indépendamment de toute fluctuation de la pression ou de l'alimentation d'eau. La solution idéale pour toute la famille.

Alliez confort et économie.

Une douche 100% plaisir

En garantissant une **distribution d'eau homogène dans chaque buse** quel que soit le jet, la technologie GROHE DreamSpray transforme votre douche en une **expérience voluptueusement relaxante**. **Multijet, design rond, ovale ou carré** de 250 à 360 mm, profitez de la douche dont vous avez toujours rêvé.

Une distribution optimale de l'eau

Avec un **débit limité à 9.5 L/min sans perte de confort, vous économisez jusqu'à 100 litres d'eau** pour une douche de 10 minutes (en comparaison, un bain = 150 litres). Une douche apaisante sous toutes ses formes.



GROHE
WAVE

LES ÉCONOMIES D'EAU

EcoSmart

Des économies d'eau
et d'énergie, un
maximum de confort

Consommer moins est devenu
une préoccupation majeure.
Grâce à la technologie **EcoSmart**,
réduisez votre consommation d'eau
et d'énergie **jusqu'à 60%!**



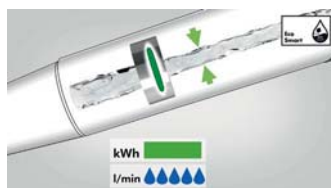
Les robinetteries EcoSmart



Tandis qu'un mitigeur de **lavabo traditionnel** consomme approximativement **13 L/min d'eau**, un **mitigeur EcoSmart ne consomme que 5 L/min**, et ce, quel que soit le niveau de pression! En effet, un mousseur EcoSmart est intégré sur le bec de la robinetterie, limitant le débit et enrichissant l'eau en air.



Les douches EcoSmart



Le saviez-vous? Les douches de tête et **douchettes classiques** consomment en moyenne **15 L/min d'eau**. En optant pour une **version EcoSmart**, votre consommation est réduite à **9 L/min**. En effet, un joint torique réagit agilement à la pression de l'eau en limitant le débit, sans aucune perte de confort.



EcoSmart:
des avantages multiples

- > **Réduit** vos factures d'eau et d'énergie
- > **Baisse** considérablement votre **consommation d'énergie** grâce à l'économie d'eau chaude
- > Offre un **débit constant** et un **jet d'eau irréprochable**
- > Permet la **réduction des émissions de CO₂**

hansgrohe

LES ÉCONOMIES D'EAU

Technologie de chasse d'eau **AquaBlade®**



Optez pour AquaBlade®, un système maintes fois primé grâce à une **technologie** de chasse d'eau **brevetée**.



Plus propre

AquaBlade® assure un **rinçage de 95%** de la surface contre 80% dans des WC classiques. Le canal positionné en haut de la cuvette permet un **rinçage optimal** de la surface située en dessous à **chaque activation de la chasse d'eau**. Une **technologie brevetée** qui offre les meilleures performances.

Plus silencieux

AquaBlade® est jusqu'à **60% plus silencieux** que de nombreux systèmes de chasses d'eau classiques. Des études montrent une **réduction de 25% des nuisances sonores** avec ce système. La technologie AquaBlade® se décline dans une **large gamme de styles de toilettes** : Blend Curve, Connect Air, Strada II.

Hygiène et propreté impeccables ! Nettoyage facilité avec une réduction des éclaboussures et du bruit.



Plus intelligent

On attend d'un système de chasse d'eau combinant technologie, design élégant et caractéristiques pratiques qu'il fonctionne parfaitement. Lorsque ces éléments sont réunis, on peut véritablement parler de **conception intelligente**. Le canal **AquaBlade®** est vraiment esthétique et pratiquement invisible.



Ideal Standard

LES ÉCONOMIES D'EAU

Des économies sous la douche!

Découvrez la colonne de douche Odysée Open Click, **la solution innovante aux multiples fonctions** qui vous permettra de réaliser **des économies d'eau et d'énergie.**



Une pomme de tête qui fait rimer **technologie et économies**



La pomme de tête est dotée d'un **réducteur de débit** intégré dans la rotule de branchement. Celui-ci permet une **économie d'eau non négligeable** passant de 16 à 12 L/min seulement sans que cela n'affecte l'utilisateur.

Contrôlez votre consommation d'eau avec **la douchette à main**

Grâce à un **petit régulateur** qui se place entre le mitigeur et le flexible de la douchette, l'utilisateur a le choix du débit et peut **économiser l'eau à sa convenance.**



Le bouton de blocage, le bon réflexe

Le **mitigeur thermostatique** de la colonne de douche Odysée Open Click est équipé d'un **bouton de blocage à 38°C** qui permet une **économie d'énergie et une sécurité enfant.**



Une économie d'eau et d'énergie non négligeable !

 **Paini France**
ROBINETTERIE

LES ÉCONOMIES D'EAU



Le sur-mesure

Alliez fonctionnalité et esthétique en vous offrant une salle de bains sur mesure!

Envie de jouer sur les formes d'une paroi de douche ou besoin de répondre à une contrainte d'espace, vivez l'aménagement de votre salle de bains grâce aux multiples possibilités qu'offre le sur-mesure.

Vous pourrez ainsi créer votre salle de bains en fonction de vos goûts et non en fonction de vos contraintes.

*Meubles, portes de douche, receveur, panneaux d'habillage... Dimensions, rangements, modularité... Finitions, couleurs, matières coordonnées... **Tout devient réalisable.***

*Puisez de l'inspiration dans **notre dossier Smart** et retrouvez les produits adaptés tout au long de votre catalogue.*

Sana, le sur-mesure à portée de main

Avec la collection Sana, trouvez la solution à vos contraintes : aménager une soupenette, créer une buanderie, apporter du rangement dans une niche...



Des plans de toilette sur-mesure

Composez votre plan de toilette et choisissez :

- > **La matière** : pierre de synthèse blanc brillant ou mat, céramique, compact imitation marbre ou bois antique, verre...
- > **La forme** : rectangulaire ou galbée.
- > **La dimension exacte souhaitée**, au millimètre près, de 60 cm jusqu'à 2.80 m de largeur.



Un large choix de finitions incroyables !

Choisissez une composition précréée ou une solution imaginée à 100% pour vos besoins.



Des complémentaires intelligents

Le **sur-mesure** est également disponible sur les **meubles complémentaires** : miroir ou colonne, armoire de toilette, meuble haut, banquette... Avec Sana, apportez du rangement malin dans votre intérieur.



 burgbad

LE SUR-MESURE

Mitigeur lavabo encastré TRIVERDE: **des longueurs de becs pour toutes les vasques**

Maintenant disponibles en **4 longueurs de becs**, les lavabos encastrés **TRIVERDE chromé et blackmat** s'adaptent à tous vos besoins !



Une longueur de bec pour chaque configuration

Ne choisissez plus votre vasque selon votre robinet mais **choisissez votre robinet en fonction de votre vasque**. Disponible en 4 longueurs de becs : 135 mm, 180 mm, 225 mm et 250 mm, avec rosace ou plaque en laiton, chromé ou blackmat : vos envies n'ont plus de limites.



Pour équiper votre lave-mains comme votre vasque XL !


RUBINETTERIE

LE SUR-MESURE

Unique, une collection personnalisable pour s'adapter à votre espace

Modulable et personnalisable, la collection Unique propose un **large choix** pour créer une salle de bains adaptée à vos usages, élégante et durable.



3 niveaux de rangement

Optimisez le rangement dans votre salle de bains grâce à des meubles d'une **profondeur de 46 cm** et en **trois hauteurs** avec 1, 2 ou 3 niveaux de rangement. La collection Unique vous propose **une grande liberté d'agencement de 60 à 240 cm** de longueur pour composer votre implantation personnalisée.



Les plans-vasques

5 plans-vasques dans différents matériaux : marbre de synthèse, céramique, verre... Disponibles de L 60 à 160 cm, avec au choix une simple vasque centrée, une vasque à gauche ou à droite et une double vasque. **En + : des plans stratifiés hydrofuges et des plans-vasques en Solid Surface** disponibles en sur-mesure jusqu'à 240 cm



Les miroirs et armoires de toilette


Incontournable dans la salle de bains, la collection Unique vous propose un **large choix de miroirs** pour s'adapter à votre configuration et à vos exigences. Vous pourrez également **opter pour l'armoire de toilette afin d'exploiter l'espace au-dessus de votre point d'eau**.

Petite ou grande, votre salle de bains sera plus que jamais Unique.


DELPHA
LE MEILLEUR DE LA SALLE DE BAINS

LE SUR-MESURE

Les solutions de douches encastrées : **design, flexibilité et confort**



Adaptables aux envies et contraintes de chacun, les douches encastrées offrent à l'utilisateur un **plaisir de douche exceptionnel et durable**.



Un design **élégant** et **minimaliste**

Caractérisées par un **design épuré**, les douches encastrées sont composées de **peu d'éléments apparents**, permettant une **belle mise en valeur du carrelage**. Elles offrent aussi un **réel gain de place**, laissant l'utilisateur profiter d'une **grande liberté de mouvement** dans l'espace de douche.



Une composition **100% flexible**

Le choix d'une douche encastrée, c'est l'assurance d'une composition personnalisée et sur-mesure. **Formes, couleurs, dispositions** sont au choix de l'utilisateur et **modulables**. Pour plus de confort, la robinetterie peut être positionnée à l'entrée de la zone de douche afin de prérégler la température.



Une **sérénité** dans le temps

Le peu d'éléments apparents rend le **nettoyage plus facile** et **plus rapide** ! Les douches encastrées Hansgrohe sont associées au corps d'encastrement iBox universal, garantissant une **étanchéité parfaite** ainsi qu'une **grande flexibilité** du fait de sa compatibilité avec plus de 200 sets de finitions.



hansgrohe

LE SUR-MESURE

Tesi, la référence des radiateurs avec plus de 550 000 configurations possibles

La **flexibilité** est la caractéristique gagnante de Tesi. Ce radiateur décoratif **indémodable** depuis 1963 est disponible en **28 hauteurs, 5 profondeurs** et pratiquement une **infinité de longueurs**, ainsi qu'une **vaste gamme de puissances**.



Le **sur-mesure** par nature

Choisissez les hauteurs, largeurs, profondeurs et la couleur parmi la **cinquantaine de finitions** brillantes, mates ou texturées ainsi qu'une couleur RAL sur-mesure.



Plus qu'un simple **radiateur**

Profitez de la **robustesse** du radiateur Tesi pour le décliner en version banc.

Optez pour un radiateur qui sera en parfaite harmonie avec votre décoration et qui répondra à vos besoins.



Finitions **haut de gamme**

Pour une installation parfaite et esthétique, nous vous proposons également toute la **robinetterie** dans la **finition du radiateur**.



IRSAP

LE SUR-MESURE

Centuria Stone, le receveur de douche découpable sur-mesure



Avec le receveur de douche Centuria Stone de mcbath, vous pourrez **trouver une solution** pour la salle de bains dont vous avez besoin et la personnaliser.

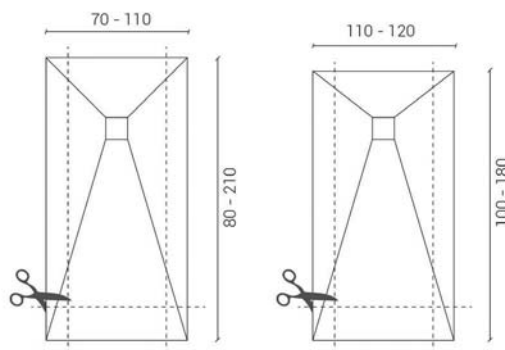


Fabrication **sur-mesure** et possibilité de **découper 'in situ'**

Le receveur de douche Centuria Stone Nox **peut être fabriqué et découpé sur-mesure** grâce à sa technologie Acrystone®. Cette technologie permet la **découpe de la masse sans en altérer l'intégrité ou la couleur**. En outre, sa légèreté pour le transport et la manutention permet de le **découper 'in situ'**.

Peut être **coupé** sur les trois côtés

Le receveur de douche Centuria Stone Nox est un receveur de douche **extrêmement flexible et adaptable à toutes les solutions**. Géométriquement symétrique, il peut être **découpé indifféremment sur sa longueur ou sur les deux côtés de sa largeur** pour s'adapter au maximum à l'espace.



Un design qui mise sur la **simplicité**

Sublimez votre salle de bains avec ce receveur en résine de polyester recyclée et charges minérales naturelles. **Alliez l'esthétique et la sécurité** grâce à son **traitement antidérapant** (classe PN 18). De **nombreux coloris** sont proposés, misez sur votre créativité.

mcbath
LEADING THE WAY

LE SUR-MESURE

Des configurations **sur-mesure** avec les gammes **Pur et Cadura**

Peu importe la configuration de votre espace de douche, **SanSwiss propose une solution personnalisée** : un espace douche sur-mesure et sans contraintes.



Montage **en U**

Rien de tel qu'une grande salle de bains pour créer un véritable lieu de détente privilégié. Grâce au **montage en U**, votre espace de douche devient le véritable point de mire de la salle de bains. Ce type de configuration se compose généralement de **2 parois fixes et d'une porte**, placée en façade ou sur le côté.

Porte et paroi fixe avec **découpe** **oblique ou droite**

Dans des **pièces mansardées** ou lorsqu'il y a un **muret**, il est très difficile d'aménager une salle de bains avec une porte ou une paroi standard. Cependant, avec les découpes obliques ou droites, **le verre peut être adapté** à tous les angles d'inclinaison. Tous les projets de parois avec découpes sont pris en charge par notre bureau d'études et mis en œuvre de manière constructive afin de trouver la meilleure solution possible pour chaque cas.



Varicor[®], un matériau, des solutions

Varicor est le **spécialiste français** de la fabrication et de la transformation du matériau «Solid surface».



De nombreuses options de **formes, design et couleurs** pour vos projets

Une **gamme complète** qui ouvre grand les portes de la **liberté créative**, quels que soient les espaces et les contraintes techniques.

Le sur-mesure, l'agencement à la carte

Plans de toilette, plaques, pièces moulées ou assemblées, **nous nous adaptons à vos mesures au millimètre près.**

Des propriétés **antivirales** et **antibactériennes**

Formulation spécifique à la demande "ABV antibactérien/antiviral" pour tous nos coloris et décors existants.

Varicor, un matériau qui a des atouts : toucher soyeux, couleur uniforme, non poreux et facile d'entretien.



VARICOR[®]
solid creativity

LE SUR-MESURE

Notes



Le maintien à domicile

*L'offre maintien à domicile permet à chacun de profiter de sa salle de bains tout en alliant **sécurité, confort et esthétique.***

*Douche à l'italienne, cabine en remplacement d'une baignoire, siège de douche, barre de maintien: **pour l'équipement.***

*Coloris, finition, forme: **pour le design.***

*Ergonomie et matière: **pour le confort.***

Autant de possibilités pour vous permettre de faire de votre salle de bains un espace de bien-être.

Aménagez votre pièce avec les différentes installations présentées dans les pages suivantes, ainsi, vous conserverez votre indépendance ou retrouverez votre autonomie.

Consultez l'ensemble des informations sur les différentes aides financières possibles dans les premières pages de notre catalogue.

Des barres d'appui, oui... **mais aussi** **des barres utiles !**

Le concept de barres multifonctions s'inscrit dans une réflexion autour du **design universel** alliant ainsi le **fonctionnel** et l'**esthétisme**.



Gain de place : accessoires intégrés sans perçage supplémentaire

Pour l'espace WC, les barres sont dotées de **porte-rouleau, porte-balayette ou patère**. Selon le modèle, ce sont 1 à 3 accessoires qui sont associés. Le **tube préperçé** tous les 50 mm facilite leur montage en fonction de la hauteur souhaitée et de la position (droite/gauche).

Fonctionnelles et utiles,
les barres multifonctions
déstigmatisent
le produit médical !

Le **multifonction** aussi dans la douche !



Sécuriser son espace douche à l'aide d'une barre d'appui est essentiel. Quand la barre d'appui dispose **d'accessoires utiles**, comme un support douchette coulissant ou fixe et une tablette pour poser les produits d'hygiène, **c'est encore mieux !**



Idéales pour les **petits espaces**

Les **barres multifonctions** répondent aux besoins à l'heure où les surfaces au sol sont réduites et que chaque mètre carré compte. Cette barre d'appui et de maintien est la **solution 5-en-1** idéale pour les petits espaces.



 PELLET

Vinata et Vinata Style:
pour une **rénovation simple
et rapide** en faveur
du **maintien à domicile**

La solution idéale pour l'aménagement
de sa salle de bains **en cas de perte
d'autonomie**



Vinata Confort:
une cabine
**complète
et sécurisée**

**Vinata remplace une baignoire
sans lourds travaux. Une cabine
100% équipée pour se doucher
en toute indépendance et
prévenir les risques de chutes :**
receveur avec revêtement
antidérapant (PN24), barres
d'appui et siège.



Vinata Style:
optez pour **le design**

La solution de douche pour une **rénovation
préventive, rapide et design**. Avec son
receveur en marbre de synthèse extraplat
(PN18) et ses panneaux décoratifs, la **Vinata
Style est évolutive**. Elle peut être
**accessoirisée et équipée de barres de
maintien** si des aménagements sont jugés
nécessaires.



Roth

LE MAINTIEN À DOMICILE

Notes

Collections





Collections



01 MEUBLE À POSER ET PLAN-VASQUE [Réf. : FC1B + BC13]

■ Dim.: L 134 x l 55 x h 85 cm ■ Meuble 4 portes, coloris bleu avec plan-vasque Minerva Carrare blanc ■ Existe dans d'autres configurations et couleurs

5 346,10 € TTC (dont 8,50 € d'éco-part)

4 455,08 € HT (dont 7,08 € d'éco-part)

02 ENSEMBLE WC À POSER AVEC KIT ET RÉSERVOIR MI-HAUT

[Réf. : P2 + C3 + SP390 + T31GOLD]

■ Dim.: L 43 x l 67 x h 107.5 x p 64.5 cm ■ Cuvette et réservoir en céramique blanche ■ Levier réservoir et tube de raccordement en finition Gold

782,40 € TTC / 652,00 € HT

03 BAIGNOIRE WINDSOR BLACK

[Réf. : E3B + L1C]

■ Dim.: L 169 x l 74.5 x h 63 cm ■ Baignoire noire en TSFR (acrylique double enveloppe renforcée) ■ Pieds griffés en chromé (autres modèles et coloris existants)

1 566,00 € TTC / 1 305,00 € HT

04 DOUBLE VASQUE ÉDOUARDIEN AVEC PIÈTEMENT CHROME

[Réf. : B21 2TH + T51 CHR]

■ Dim.: L 120 x l 51 x h 84 cm ■ Plage de robinetterie percée (de 1 à 3 trous par vasque) ■ Autres modèles disponibles en vasque simple de 56 à 120 cm

2 160,33 € TTC (dont 0,33 € d'éco-part)

1 800,27 € HT (dont 0,27 € d'éco-part)



BURLINGTON

Le charme du rétro anglais qui s'intègre et se fond aisément au style moderne. La gamme est complète et étendue, ce qui permet de créer un style et une atmosphère adaptés à vos choix.



05 VASQUE ARRONDIE ET COLONNE VICTORIA

[Réf. : RIV3 2TH + RIV6]

■ Dim.: L 58 x l 47 x h 84.7 cm ■ Vasque céramique prépercée (de 1 à 3 trous de robinetterie) ■ Autres largeurs de vasques, demi-colonne ou semi-encastrée disponibles

À partir de **480,00 € TTC** / 400,00 € HT



Collections



AMBIANCE BLACKMAT

Parfaitement adaptée aux ambiances industrielles, la finition Blackmat sublimerait votre salle de bains.

01 VASQUE À POSER [Réf. : CI461713]

■ Dim.: h 17 x Ø 46 cm ■ Céramique

598,80 € TTC / 499,00 € HT

02 PAROI DE DOUCHE COULISSANTE

[Réf. : XTN2LSB1SCHCSG10]

■ Dim.: L 120 x h 200 x Ép 0.8 cm ■ 2 éléments pour niche sur-mesure, profilé noir ■ Porte soft close, verre securit 8 mm effet miroir

À partir de 2 739,60 € TTC / 2 283,00 € HT

03 MITIGEUR BAIN/DOUCHE SUR PIED MONOCOLONNE

[Réf. : TV18913 + PD29000]

■ Dim.: L 25 x h 94.2 cm ■ À installer avec la box mitigeur (réf. PD29000) ■ Mitigeur indépendant pour la douchette et le bec, flexible inclus

3 052,80 € TTC / 2 544,00 € HT

04 MITIGEUR THERMOSTATIQUE ENCASTRÉ 2 SORTIES THERMO UP

[Réf. : XT72213 + CS81200]

■ Dim.: l 9.5 x h 26.2 cm ■ À installer avec la box thermostatique (réf. CS81200) ■ Boutons-poussoirs laiton pour ouverture de l'eau - Mémoire de débit

1 108,80 € TTC / 924,00 € HT

05 MITIGEUR LAVABO ENCASTRÉ

[Réf. : TV25713 + CS20000]

■ Dim.: L 18 cm ■ À installer avec la box mitigeur (réf. CS20000 ou CS21000) ■ Rosaces en laiton, Ø 7 cm

589,20 € TTC / 491,00 € HT

06 PLAFOND DE PLUIE SANDWICH®

[Réf. : PD36313]

■ Dim.: L 44 x l 44 x Ép 0.4 cm ■ Acier inox 304 - Picots anticalcaire interchangeables - Raccords F1/2 ■ Fonctionne à partir de 1 bar de pression - Fixation directe au plafond

1 479,60 € TTC / 1 233,00 € HT

07 MIROIR [Réf. : MBMOON60]

■ Dim.: Ø 60 cm ■ Avec Sensor On/Off - Éclairage LED périphérique ■ Cadre métallique

622,80 € TTC / 519,00 € HT



01 MEUBLE BAS SOUS VASQUE 4 COULISSANTS

[Réf. : 2xB5KV2CX80Q12]

■ Dim.: L 160 x h 55 x p 46 cm ■ Façades Soft et corps de meuble laque rose pastel mat
■ Poignées Cosy chromé brillant

2 007,00 € TTC (dont 7,80 € d'éco-part)

1 672,50 € HT (dont 6,50 € d'éco-part)

02 PLAN DOUBLE VASQUE MOULÉ [Réf. : FRDM16D01]

■ Dim.: L 160 x p 46 x Ép 1.8 cm ■ En matériau de synthèse revêtu d'un gelcoat blanc brillant ■ Percé pour la robinetterie

480,00 € TTC / 400,00 € HT

03 PAIRE DE PIEDS NOIR MAT [Réf. : PCA30N]

■ Dim.: h 30 cm ■ Réglables en hauteur de 0 à +2 cm

76,90 € TTC (dont 0,10 € d'éco-part)

64,08 € HT (dont 0,08 € d'éco-part)

04 2 MIROIRS ET 2 APPLIQUES [Réf. : 2xMIR6960 + 2xAZLEDN40]

■ Dim.: L 60 x h 69 cm ■ 2 miroirs ■ 2 appliques LED barrettes noir mat L 40 cm

429,79 € TTC (dont 0,19 € d'éco-part)

358,16 € HT (dont 0,16 € d'éco-part)

05 2 NICHERS VERTICALES [Réf. : 2xN6C20085]

■ Dim.: L 20 x h 69 x p 15 cm ■ En mélaminé décor chêne nordique structuré
■ 1 étagère fixe

486,44 € TTC (dont 1,64 € d'éco-part)

405,36 € HT (dont 1,36 € d'éco-part)



UNIQUE

Modulable et personnalisable, la collection Unique se caractérise par des meubles prêts à poser en profondeur 46 cm, en 7 largeurs ou en sur-mesure, avec 3 hauteurs de rangement au choix : h 27 cm, h 55 cm ou h 69 cm.



06 COLONNE TRÉSOR SORTIE DE BAIN [Réf. : AXKM4B40GQ12]

■ Dim.: L 40 x h 152 x p 46 cm ■ 2 structures coulissantes avec bacs de rangement et 1 panier à linge ■ 1 étagère fixe

1 422,50 € TTC (dont 5,30 € d'éco-part)

1 185,42 € HT (dont 4,42 € d'éco-part)

07 COLONNE TRÉSOR ENTRETIEN DE LA MAISON [Réf. : AXK2B40DQ12]


■ Dim.: L 40 x h 152 x p 46 cm ■ Structure coulissante avec bac de rangement

1 535,10 € TTC (dont 3,90 € d'éco-part)

1 279,25 € HT (dont 3,25 € d'éco-part)



Collections



DOMAO 100

Alliance de la fonctionnalité et de la modularité. La collection vous offre une multitude de possibilités pour s'adapter à toutes vos envies et à votre espace grâce à un choix d'assemblages illimité. Gamme disponible à partir de septembre 2021

01 MEUBLE SOUS VASQUE [Réf. : DOM216]

■ Dim.: L 136 x h 64 x p 45 x Ép 16 cm ■ Panneau aggloméré mélaminé (PPSM) - Façades réglables en 2/3 dimensions ■ Caisson tiroir en métal à fermeture ralentie

595,72 € TTC (dont 3,70 € d'éco-part)
493,35 € HT (dont 3,08 € d'éco-part)

02 COLONNE 2 PORTES [Réf. : DOM309]

■ Dim.: L 35 x h 176 x p 32 cm ■ Panneau aggloméré mélaminé (PPSM) 16 mm - Finition intérieure gris anthracite ■ 4 tablettes en verre, portes à fermeture ralentie

► **Également disponible** : en version panier à linge acier laqué escamotable (réf. DOM305)

308,29 € TTC (dont 2,80 € d'éco-part)
254,58 € HT (dont 2,33 € d'éco-part)

03 PLAN DE TOILETTE DOUBLE VASQUE [Réf. : DOM120]

■ Dim.: L 138 x h 1.8 x p 46.5 x Ép 2 cm ■ Coloris blanc brillant ■ En pierre de synthèse Rocksolid

463,12 € TTC / 385,92 € HT

04 POIGNÉE [Réf. : DOM345]

■ En métal, noires ou chromées (réf. DOM344) ■ L 16.8 cm

7,91 € TTC / 6,59 € HT

05 MIROIR ÉCLAIRAGE LED + USB [Réf. : DOM342]

■ Dim.: l 140 x h 70 x Ép 2.5 cm ■ Interrupteur on/off pour éclairage et pour antibuée indépendant
■ Éclairage intégré 14 W + anti-buée 38 W, IP 44 ■ 2 prises USB

393,82 € TTC (dont 0,58 € d'éco-part)
327,71 € HT (dont 0,48 € d'éco-part)



Collections



01 ARMOIRE MI-HAUTE [Réf. : LC1168]

■ Dim.: L 40 x h 132 x p 24.3 cm ■ Finition Décor ■ 1 porte, 3 étagères en verre avec profilés en aluminium

1 049,40 € TTC (dont 1,80 € d'éco-part)

874,50 € HT (dont 1,50 € d'éco-part)

02 ARMOIRE DE TOILETTE [Réf. : LC7552]

■ Dim.: L 100 x h 70 x p 15.4 cm ■ Éclairage LED, interrupteur sensible ■ 2 portes miroirs, bloc prise

2 501,20 € TTC (dont 2,80 € d'éco-part)

2 084,33 € HT (dont 2,33 € d'éco-part)

03 LAVABO SUR MEUBLE SUSPENDU [Réf. : 233683 + LC 6241]

■ Dim.: L 83 x p 49 cm ■ Lavabo en céramique ■ Meuble en Décor

2 063,20 € TTC (dont 2,80 € d'éco-part)

1 719,33 € HT (dont 2,33 € d'éco-part)

04 LAVE-MAINS SUR MEUBLE SUSPENDU

[Réf. : 072343 + LC6272]

■ Dim.: L 43 x p 30 cm ■ Lave-mains avec trop-plein et plage de robinetterie ■ Meuble suspendu, 1 porte, blanc mat

867,70 € TTC (dont 1,30 € d'éco-part)

723,08 € HT (dont 1,08 € d'éco-part)



ME BY STARCK / L-CUBE

Une série de salles de bains dont l'esthétique pure s'intègre dans divers univers de styles, laissant libre cours à une large expression individuelle. Ici, en association avec la gamme de meubles L-cube, dont la principale caractéristique est un jeu de lignes horizontales et verticales.



05 MIROIR AVEC ÉCLAIRAGE [Réf. : LC7381]

- Dim.: L 80 x h 70 x Ép 6.7 cm
- Éclairage LED sur les 4 côtés, interrupteur sensitif
- Variateur d'intensité, anti-buée en option

1 407,20 € TTC (dont 2,00 € d'éco-part)

1 172,67 € HT (dont 1,67 € d'éco-part)

06 BIDET SUSPENDU [Réf. : 2288150000]

- Dim.: L 57 x l 37 cm
- Bidet avec plage de robinetterie
- Avec trop-plein

523,20 € TTC / 436,00 € HT

07 CUVETTE SUSPENDUE [Réf. : 2529090000 + 0020090000]

- Dim.: L 57 x l 37 cm
- Sans bride
- Abattant amovible, avec amortisseur de fermeture Soft-Close

766,80 € TTC / 639,00 € HT

Collections





CAPE COD

Formes archaïques, céramique novatrice et bois massif.

01 MEUBLE À POSER [Réf. : CC9533]

- Dim.: L 112 x l 57 cm ■ 1 plan de toilette, finition laque blanche
- Meuble avec 2 portes et éléments étagères latérales, laque blanche

6 422,90 € TTC (dont 5,30 € d'éco-part)

5 352,42 € HT (dont 4,42 € d'éco-part)

02 VASQUE À POSER TRIANGULAIRE [Réf. : 23395000000]

- Dim.: L 50 x l 40.5 cm ■ Sans trop-plein, sans plage de robinetterie

505,20 € TTC / 421,00 € HT

03 VASQUE À POSER [Réf. : 2328480000]

- Dim.: Ø 48 cm ■ Sans trop-plein, avec îlot de robinetterie

510,00 € TTC / 425,00 € HT

04 BAIGNOIRE ÎLOT [Réf. : 700330000000000]

- Dim.: L 185.5 x l 88.5 x h 62.50 cm ■ Baignoire à poser, habillage sans jointures et sans pieds ■ Avec 2 dossiers - Vidage spécial avec trop-plein

5 688,00 € TTC / 4 740,00 € HT

05 MIROIR AVEC ÉCLAIRAGE [Réf. : CC9641]

- Dim.: L 76.6 x h 110.60 x Ép 6 cm ■ Éclairage LED 4 côtés, variateur d'éclairage, 1 capteur sensible en bas à droite ■ Anti-buée en option

3 704,00 € TTC (dont 2,00 € d'éco-part)

3 086,67 € HT (dont 1,67 € d'éco-part)



Collections



XSQUARE

Élégance moderne et raffinée.

01 MEUBLE À POSER

[Réf. : XS064HB + XS4927B]

■ Dim.: L 160 x p 55 cm ■ Plan en bois massif, avec 2 découpes ■ Meuble 4 casiers coulissants, pieds ajustables en hauteur

2 902,28 € TTC (dont 6,68 € d'éco-part)

2 418,57 € HT (dont 5,57 € d'éco-part)

02

02 ARMOIRE HAUTE [Réf. : XS1314]

■ Dim.: L 50 x h 200 x p 35.60 cm ■ Armoire haute sur pieds, 1 porte, 4 étagères en verre ■ Pieds ajustables en hauteur

1 794,50 € TTC (dont 5,30 € d'éco-part)

1 495,42 € HT (dont 4,42 € d'éco-part)

03 LAVABO MEULÉ [Réf. : 2353600071]

■ Dim.: L 60 x l 47 cm ■ Avec plage de robinetterie, sans trop-plein ■ Arrière non émaillé

703,20 € TTC / 586,00 € HT

04 MIROIR AVEC ÉCLAIRAGE

[Réf. : XS7017]

■ Dim.: L 160 x h 80 x p 3.3 cm ■ Éclairage LED sur les côtés, interrupteur sensible ■ Variateur d'éclairage, réglage de la température et synchrone LED

2 024,00 € TTC (dont 2,00 € d'éco-part)

1 686,67 € HT (dont 1,67 € d'éco-part)

05 BAIGNOIRE ÎLOT

[Réf. : 7004300000000000]

■ Dim.: L 185 x l 85 cm ■ Baignoire à poser, habillage sans jointures et sans pieds ■ Finition mat

6 615,60 € TTC / 5 513,00 € HT



05

Collections





HAPPY D2 PLUS

Duravit établit de nouvelles tendances, grâce à 2 technologies innovantes C-shaped et C-bonded. C-shaped garantit un alignement parfait des bords du lavabo et du meuble, alors que C-bonded permet de combiner un lavabo arrondi et un meuble sans raccord.

01 LAVABO POUR MEUBLE C-BONDED AVEC CONSOLE MÉTALLIQUE À POSER

[Réf. : HP4753]

- Dim.: L 160 x l 49 cm
- 2 étagères en bois, 1 porte-serviettes, module latéral avec tiroir
- Lavabo avec trop-plein sans plage de robinetterie

3 381,70 € TTC (dont 3,70 € d'éco-part)
2 818,08 € HT (dont 3,08 € d'éco-part)

02 MIROIR AVEC ÉCLAIRAGE (VERSION ICÔNE)

[Réf. : HP7486]

- Dim.: Ø 90 cm
- Bandeau lumineux LED, variateur d'éclairage LED
- Anti-buée, réglage de la température et synchrone LED

2 366,00 € TTC (dont 2,00 € d'éco-part)
1 971,67 € HT (dont 1,67 € d'éco-part)

03 BAIGNOIRE ÎLOT

[Réf. : 700453800000000]

- Dim.: L 180 x l 80 cm
- Habillage acrylique Graphite super mat, sans jointures et sans pieds
- Avec 2 dossiers

5 314,80 € TTC / 4 429,00 € HT

04 VASQUE À POSER BICOLORE

[Réf. : 2360606100]

- Dim.: L 60 x l 47 cm
- Avec trop-plein, avec plage de robinetterie
- Bonde avec enjoliveur en céramique, système push-open

709,20 € TTC / 591,00 € HT

05 CUVETTE SUSPENDUE

[Réf. : 2222098900 + 0064591300]

- Dim.: L 54 x l 36,5 cm
- Sans bride, à fond creux
- UWL classe 1

1 017,60 € TTC / 848,00 € HT

06 LAVABO POUR MEUBLE C-SHAPED

[Réf. : HP4347]

- Dim.: L 77,5 x l 49 cm
- Lavabo avec trop-plein, avec plage de robinetterie
- Meuble 2 tiroirs

2 803,50 € TTC (dont 3,90 € d'éco-part)
2 336,25 € HT (dont 3,25 € d'éco-part)

Collections



LUV

Luv associe le purisme nordique à l'élégance intemporelle empreinte d'émotions.

01 MEUBLE À POSER [Réf. : LU9463 + LU9563]

■ Dim.: L 178.3 x l 59.5 cm ■ Plan en bois massif, avec une découpe à droite ou à gauche ■ Meuble sous lavabo, 2 casiers coulissants

5 782,06 € TTC (dont 6,46 € d'éco-part)
4 818,38 € HT (dont 5,38 € d'éco-part)

02 VASQUE À POSER [Réf. : 0380600000]

■ Dim.: L 60 x l 40 cm ■ Avec plage de robinetterie, sans trop-plein

823,20 € TTC / 686,00 € HT

03 BAIGNOIRE ÎLOT [Réf. : 70043400000000]


■ Dim.: L 180 x l 85 x h 61 cm ■ Baignoire à poser, habillage sans jointures et sans pieds ■ 2 dossiers, avec vidage spécial avec trop-plein

6 584,40 € TTC / 5 487,00 € HT

04 MIROIR AVEC ÉCLAIRAGE [Réf. : LU9670]

■ Dim.: L 160 x h 120 x Ép 3.8 cm

3 094,40 € TTC (dont 2,00 € d'éco-part)
2 578,67 € HT (dont 1,67 € d'éco-part)



Collections



XVIU

Des antagonismes apparents : fluidité des formes douces et précision des contours géométriques.

01 LAVABO POUR MEUBLE C-BONDED AVEC MEUBLE SOUS LAVABO SUSPENDU

[Réf. : XV4616]

■ Dim.: L 100 x l 48 cm ■ Lavabo sans trop plein, avec plage de robinetterie ■ Bonde avec enjoliveur en céramique

3 908,50 € TTC (dont 3,70 € d'éco-part)
3 257,08 € HT (dont 3,08 € d'éco-part)

02 LAVABO POUR MEUBLE C-BONDED AVEC CONSOLE MÉTALLIQUE À POSER [Réf. : XV4715]

■ Dim.: L 80 x l 48 cm ■ Plateau en verre avec cadre en aluminium des 4 côtés (verre sécurité) ■ Lavabo sans trop-plein, avec plage de robinetterie

2 489,40 € TTC (dont 1,80 € d'éco-part)
2 074,50 € HT (dont 1,50 € d'éco-part)

03 BAIGNOIRE ÎLOT

[Réf. : 700444000B10000]

■ Dim.: L 160 x l 80 x h 61 cm ■ Baignoire à poser 2 dossiers, habillage sans jointures et sans pieds ■ Cadre métallique champagne mat

5 438,40 € TTC / 4 532,00 € HT


04 MIROIR AVEC ÉCLAIRAGE (VERSION ICÔNE) [Réf. : XV7042]

■ Dim.: L 82 x h 80 x Ép 4 cm ■ Bande lumineuse LED sur les côtés, éclairage indirect ■ Système anti-buée inclus, réglage synchrone et température LED

1 664,86 € TTC (dont 0,46 € d'éco-part)
1 387,38 € HT (dont 0,38 € d'éco-part)



Collections





GEBERIT ONE

La gamme ONE se distingue par ses nombreux atouts apparents et dissimulés pour plus d'hygiène, d'espace et de flexibilité.

01 MEUBLE BAS POUR LAVABO

[Réf. : 500.386.00.1]

■ Dim.: L 105 x h 46,5 x p 39,5 cm ■ Avec 2 tiroirs, mécanisme d'ouverture pousse-lâche ■ Tiroir supérieur avec éclairage LED

2 466,87 € TTC (dont 5,37 € d'éco-part)

2 055,73 € HT (dont 4,48 € d'éco-part)

02 ARMOIRE DE TOILETTE

[Réf. : 500.487.00.1]

■ Dim.: l 130 x h 100 x p 15,7 cm ■ Éclairage LED, luminosité variable ■ 3 portes

2 575,16 € TTC (dont 8,50 € d'éco-part)

2 145,96 € HT (dont 7,08 € d'éco-part)

03 LAVABO COMPACT

[Réf. : 500.392.01.1]

■ Dim.: L 120 x h 13 x p 40 cm ■ Sortie horizontale ■ Bandeau fin, design aérien ■ Email KeraTect*

968,46 € TTC / 807,05 € HT

04 WC SUSPENDU CARÉNÉ

[Réf. : 500.201.01.1]

■ Dim.: l 37 x p 54 cm ■ Hauteur de l'assise réglable de 41 à 45 cm ■ Cuvette de WC sans bride avec technologie de rinçage TurboFlush ■ Email KeraTect*

880,42 € TTC / 733,68 € HT

05 BIDET SUSPENDU CARÉNÉ

[Réf. : 500.690.01.1]

■ Dim.: l 37 x h 30 x p 54 cm ■ Hauteur de l'assise réglable de 41 à 45 cm ■ Alimentation dissimulée ■ Email KeraTect*

463,44 € TTC / 386,20 € HT

06 ROBINET MÉLANGEUR

FORME RONDE [Réf. : 116.460.21.1]

■ Dim.: l 16,5 cm ■ Montage mural, pour module fonctionnel à encastrer ■ Limiteur de débit par mousseur

798,72 € TTC / 665,60 € HT

*KeraTect® est un email spécial garantissant une surface particulièrement lisse et élégante. Il prévient la formation de taches et de salissures sur les surfaces, simplifiant le nettoyage et garantissant une brillance hors du commun.

Collections



ACANTO

La gamme Acanto est ultramodulable pour s'adapter à chaque style de vie.

01 MEUBLE BAS POUR LAVABO

[Réf. : 500.614.01.2]

■ Dim.: l 59,5 x h 53,5 x p 41,6 cm ■ 1 tiroir + 1 tiroir à l'anglaise (fermeture ralentie) ■ Compact, siphon

675,65 € TTC (dont 2,80 € d'éco-part)

563,04 € HT (dont 2,33 € d'éco-part)

02 MEUBLE LATÉRAL BAS

[Réf. : 500.618.01.2]

■ Dim.: l 45 x h 52 x p 47,6 cm ■ 1 tiroir + 1 tiroir à l'anglaise (fermeture ralentie)

720,51 € TTC (dont 2,80 € d'éco-part)

600,42 € HT (dont 2,33 € d'éco-part)

03 COLONNE HAUTE [Réf. : 500.619.01.2]

■ Dim.: l 38 x h 173 x p 36 cm ■ Avec un tiroir à l'anglaise verrouillable ■ 2 portes, charnières à gauche ou à droite

893,72 € TTC (dont 5,30 € d'éco-part)

744,77 € HT (dont 4,42 € d'éco-part)

04 PACK WC SUSPENDU

AVEC ABATTANT WC [Réf. : 500.606.01.2]

■ Dim.: l 35,6 x h 38,9 x p 51 cm ■ Cuvette Rimfree® sans bride, à fond creux, carénée ■ Fixation facile grâce à la fixation murale Geberit type EFF2 pour WC

635,47 € TTC / 529,56 € HT

05 BIDET SUSPENDU [Réf. : 500.601.01.2]

■ Dim.: l 35 x h 29 x p 51 cm ■ Caréné ■ Alimentation dissimulée ■ Fixation cachée et facile grâce à la fixation murale Geberit type EFF2 pour bidet

356,36 € TTC / 296,97 € HT

06 LAVABO [Réf. : 500.625.01.2]

■ Dim.: L 90 x h 16,8 x p 48,2 cm ■ Asymétrique ■ Installation possible sur meuble

584,39 € TTC / 486,99 € HT



Collections





ICON

Un design rectiligne, des lignes affirmées et de la flexibilité.

01 MEUBLE BAS POUR LAVABO

DOUBLE [Réf. : 841522000]

- Dim.: l 119 x h 62 x p 47.7 cm ■ Meuble suspendu
- 4 tiroirs à fermeture ralentie

1 223,92 € TTC (dont 5,30 € d'éco-part)

1 019,94 € HT (dont 4,42 € d'éco-part)

02 COLONNE HAUTE [Réf. : 841002000]

- Dim.: l 36 x h 180 x p 31.7 cm ■ Colonne suspendue
- 1 porte à fermeture ralentie

730,34 € TTC (dont 3,90 € d'éco-part)

608,62 € HT (dont 3,25 € d'éco-part)

03 LAVABO DOUBLE [Réf. : 124120000]

- Dim.: l 120 x p 48.5 x Ép 16 cm ■ Installation possible sur meuble

751,36 € TTC / 626,13 € HT

04 MEUBLE BAS POUR

LAVE-MAINS [Réf. : 840037000]

- Dim.: l 37 x h 42 x p 28 cm ■ Meuble suspendu
- 1 porte à fermeture ralentie

317,32 € TTC (dont 0,82 € d'éco-part)

264,43 € HT (dont 0,68 € d'éco-part)

05 LAVE-MAINS [Réf. : 124736000]

- Dim.: l 38 x h 13.5 x p 28 cm ■ Installation possible sur meuble ■ Asymétrique

174,44 € TTC / 145,37 € HT

06 PACK WC SUSPENDU SQUARE

[Réf. : 500.807.00.1]

- Dim.: l 36.5 x p 54 cm ■ Fixation facile grâce à la fixation murale Geberit type EFF2 pour WC ■ Cuvette à fond creux, carénée, Rimfree®

694,55 € TTC / 578,79 € HT



Collections





SMYLE

Un concept de meubles modulaires qui permet de nombreux agencements.

01 MEUBLE BAS SQUARE POUR

LAVABO DOUBLE [Réf. : 500.356.00.1]

- Dim.: l 118.4 x h 61.7 x p 47 cm ■ Meuble suspendu
- 2 tiroirs à fermeture ralentie

1 099,71 € TTC (dont 5,30 € d'éco-part)

916,43 € HT (dont 4,42 € d'éco-part)

02 COLONNE MI-HAUTE SQUARE

[Réf. : 500.361.00.1]

- Dim.: l 36 x h 118 x p 29.9 cm ■ Colonne suspendue, 1 porte
- Peut être associée à un meuble bas pour former une colonne haute

571,41 € TTC (dont 2,80 € d'éco-part)

476,17 € HT (dont 2,33 € d'éco-part)

03 LAVABO DOUBLE SQUARE

[Réf. : 500.223.01.1]

- Dim.: l 120 x p 48 cm ■ Installation possible sur meuble

623,63 € TTC / 519,69 € HT

04 PACK WC SUSPENDU

[Réf. : 500.685.01.1]

- Cuvette Rimfree® sans bride ■ Cuvette carénée

549,04 € TTC / 457,53 € HT

05 BIDET SUSPENDU SQUARE

[Réf. : 500.209.01.1]

- Dim.: l 35 x p 54 cm ■ Alimentation dissimulée, fixation cachée
- Bidet caréné

304,48 € TTC / 253,73 € HT



Collections





EQUINOX

Déclinée en de multiples versions, la gamme a été pensée pour s'adapter parfaitement aux projets et aux envies de chacun.

01 COLONNE DE DOUCHE MITIGEUR

THERMOSTATIQUE [Réf. : 81797CR]

■ Dim.: h 150 cm ■ Ensemble complet avec pomme, Ø 200 mm ■ Finition PVD cuivre rose (existe aussi en 1 finition inox et 2 finitions PVD)

À partir de **3 489,00 € TTC** / 2 907,00 € HT

02 MITIGEUR LAVABO MONOTROU REHAUSSÉ

[Réf. : 81719CR]

■ Dim.: h 34 x p 5.5 cm ■ Finition PVD cuivre rose (existe aussi en 1 finition inox et 2 finitions PVD) ■ Acier inoxydable ultra-résistant

À partir de **717,00 € TTC** / 597,00 € HT

03 MITIGEUR DE DOUCHE THERMOSTATIQUE MURAL

[Réf. : 81596CR]

■ Dim.: L 28.5 x p 9.8 cm ■ Avec raccords ■ Finition PVD cuivre rose (existe aussi en 1 finition inox et 2 finitions PVD)

À partir de **1 443,00 € TTC** / 1 202,00 € HT

04 FLEXIBLE POUR DOUCHE [Réf. : 81039CR]

■ Dim.: L 150 cm ■ Flexible design en caoutchouc noir ■ Extrémités en inox assorties à la finition de l'article ■ Finition PVD cuivre rose

À partir de **130,00 € TTC** / 108,00 € HT

05 POMME DE DOUCHE EXTRA-PLATE [Réf. : 81945CR]

■ Dim.: h 4.6 x Ép 0.8 x Ø 20 cm ■ Finition PVD cuivre rose (existe aussi en 1 finition inox et 2 finitions PVD) ■ Raccord en 1/2" ■ Ø 200 mm

À partir de **533,00 € TTC** / 444,00 € HT

06 POMME DE DOUCHE EXTRA-PLATE [Réf. : 81925CR]

■ Dim.: h 4.6 x Ép 0.8 x Ø 30 cm ■ Raccord en 1/2" ■ Ø 300 mm ■ Finition PVD cuivre rose (existe aussi en 1 finition inox et 2 finitions PVD)

À partir de **772,00 € TTC** / 643,00 € HT

07 SIPHON TOTEM DESIGN [Réf. : 81225CR]

■ Dim.: L 32 x h 22 x Ø 3.2 cm ■ Siphon design type totem ■ Finition PVD cuivre rose (existe aussi en 1 finition inox et 2 finitions PVD)

À partir de **460,00 € TTC** / 383,00 € HT



Collections



ATELIER COLLECTIONS

Alliant esthétique et fonctionnalité, nos collections laissent libre cours à la créativité.

01 MEUBLE SANS PLAN [Réf. : T3982Y1]

- Dim.: l 60 x h 36 x p 50.5 cm ■ Mélaminé blanc mat
- 1 tiroir push to open à fermeture ralentie

710,56 € TTC (dont 2,80 € d'éco-part)
592,13 € HT (dont 2,33 € d'éco-part)

02 VASQUE À POSER IPALYSS

[Réf. : E207601]

- Dim.: l 55 x h 14.5 x p 38 cm ■ Sans trop-plein ni plage de robinetterie ■ Matériau innovant en Diamatec alliant finesse et résistance extrême

550,56 € TTC/458,80 € HT

03 CONSOLE [Réf. : T3952Y1]

- Dim.: l 120 x h 8 x p 50.5 cm ■ À suspendre seule ou avec un meuble suspendu Conca ■ À installer avec 2 tasseaux (réf. U842867)

807,48 € TTC (dont 1,80 € d'éco-part)
672,90 € HT (dont 1,50 € d'éco-part)

04 BAINOIRE AROUND

[Réf. : K8715V1]

- Dim.: l 180 x l 85 x h 76 cm ■ Finition blanc mat
- En acrylique, système de vidage inclus

3 973,08 € TTC/3 310,90 € HT

05 CUVETTE SUSPENDUE BLEND

[Réf. : R027601]

- Dim.: l 36 x p 54.5 cm ■ Porcelaine vitrifiée, finition blanc brillant ■ Abattant frein de chute

512,88 € TTC/427,40 € HT

06 MITIGEUR REHAUSSÉ JOY

[Réf. : BC782AA]

- Dim.: h 31.3 cm ■ Sans vidage ni tirette ■ Aérateur avec limiteur de débit 5 L/min

353,64 € TTC/294,70 € HT

07 MIROIR CARRÉ [Réf. : T3966BH]

- Dim.: l 80 x h 80 x ép 3.8 cm ■ Lumière LED, éclairage indirect ■ Contour noir

1 091,69 € TTC (dont 0,29 € d'éco-part)
909,74 € HT (dont 0,24 € d'éco-part)



Collections





CONNECT AIR

Élégante, modulable et pratique, Connect Air apporte de la légèreté avec ses courbes aériennes et raffinées.

01 MEUBLE DOUBLE VASQUE

[Réf. : E0822B2]

■ Dim.: L 120 x h 51.7 x p 44 cm ■ 4 tiroirs

1 073,42 € TTC (dont 5,30 € d'éco-part)

894,52 € HT (dont 4,42 € d'éco-part)

02 LAVABO-PLAN [Réf. : E027301]

■ Dim.: L 124 x p 46 cm ■ Double vasque

843,84 € TTC / 703,20 € HT

03 VASQUE À POSER [Réf. : E034701]

■ Dim.: L 40 x l 40 cm ■ Sans trop-plein

280,92 € TTC / 234,10 € HT

04 BAIGNOIRE

RECTANGULAIRE DUO [Réf. : R000901]

■ Dim.: L 170 x l 75 cm ■ En acrylique, double dossier

■ Existe en version Solo et en L 180 x l 80 cm

519,72 € TTC / 433,10 € HT

05 PACK CUVETTE SUSPENDUE

AQUABLADE [Réf. : E008701]

■ Dim.: l 36 x p 48 cm ■ Abattant frein de chute

561,60 € TTC / 468,00 € HT

06 PACK WC SUR PIED

AQUABLADE [Réf. : E142301]

■ Dim.: l 36.5 x p 66.5 cm ■ Réservoir 3/6 L

■ Abattant frein de chute

818,16 € TTC / 681,80 € HT



Collections



01 VASQUE À POSER RODI [Réf. : V004020]

■ Dim.: h 13 x ø 60 cm ■ Céramique noire ou blanc mat ■ Évacuation écoulement libre

594,00 € TTC / 495,00 € HT

02 PLAN [Réf. : T101000LC]

■ Dim.: L 100 x p 50 x Ép 1.2 cm ■ Percages de robinet et lavabo inclus
■ Existe en laqué brillant, mat, stratifié et HPL

285,40 € TTC (dont 2,20 € d'éco-part)

237,83 € HT (dont 1,83 € d'éco-part)

03 STRUCTURE POUR VASQUE À POSER [Réf. : MIAT320NLC]

■ Dim.: L 100 x h 74 x p 50 cm ■ Structure en acier avec tiroir et piètement
■ Existe en blanc mat, noir mat, inox brossé

1 447,90 € TTC (dont 6,70 € d'éco-part)

1 206,58 € HT (dont 5,58 € d'éco-part)

04 MIROIR [Réf. : S002230]

■ Dim.: l 64 x h 80 x p 3 x Ép 0.4 cm ■ Cadre en aluminium
■ Existe en blanc mat, noir mat, inox brossé

204,00 € TTC / 170,00 € HT

05 APPLIQUE [Réf. : V506010NE]

■ Dim.: L 30 x p 11 x Ép 5.5 cm ■ IP44 LED 5500 K, 460 lumens
■ Existe en blanc mat, noir mat

144,00 € TTC / 120,00 € HT

INDISSIMA

Confort et fonctionnalité dans un environnement sophistiqué et raffiné, tel est le concept central d'Indissima.



06 MEUBLE DE RANGEMENT OUVERT [Réf. : PI00800NELC]

■ Dim.: l 42 x h 80 x p 20 cm ■ Fond disponible en laque mate ou brillante et en stratifié ■ Structure disponible en noir, blanc ou inox brossé

807,50 € TTC (dont 3,50 € d'éco-part)
672,92 € HT (dont 2,92 € d'éco-part)

07 ÉLÉMENT MURAL À PORTE [Réf. : PI0011SLC]

■ Dim.: l 42 x h 80 x p 20 cm ■ Ouverture à déclic ■ Existe en laque brillante ou mate et en stratifié

478,70 € TTC (dont 3,50 € d'éco-part)
398,92 € HT (dont 2,92 € d'éco-part)

Collections



ODÉON RIVE GAUCHE

Une collection au style résolument contemporain, aérien, où le style filaire vient sublimer les matériaux.

01 MEUBLE MÉLAMINÉ GRIS ANTHRACITE

[Réf. : EB2514-R7-N14]

- Dim.: L 100 x h 45.2 x p 50.8 cm
- 1 tiroir à fermeture progressive, avec passe-siphon
- Poignée cuivre à choisir parmi 5 finitions

662,00 € TTC (dont 2,00 € d'éco-part)

551,67 € HT (dont 1,67 € d'éco-part)

02 VASQUE À POSER RONDE DELTA PURE

[Réf. : E90012-0]

- Dim.: Ø 41 cm
- Céramique fine (6 mm)
- À commander avec bonde de vidage (réf. E78263-00)

360,00 € TTC / 300,00 € HT

03 PLATEAU MÉLAMINÉ GRIS ANTHRACITE

[Réf. : EB2504-N14]

- Dim.: L 100 x h 1.6 x p 51.5 cm
- Avec 1 découpe pour vasque à poser
- Avec trou de robinetterie à percer par l'installateur

179,84 € TTC (dont 0,56 € d'éco-part)

149,87 € HT (dont 0,47 € d'éco-part)

04 NICHE [Réf. : EB2518-N18]

- Dim.: L 100 x h 28.3 x p 49 cm
- Méla miné blanc

337,30 € TTC (dont 1,30 € d'éco-part)

281,08 € HT (dont 1,08 € d'éco-part)

05 MIROIR [Réf. : EB1177-CPR]

- Dim.: Ø 70 cm
- Rond
- Cadre laqué bronze

439,00 € TTC (dont 1,00 € d'éco-part)

365,83 € HT (dont 0,83 € d'éco-part)



Collections



01 MEUBLE SOUS PLAN-VASQUE [Réf. : EB3037-E73]

■ Dim.: L 145 x h 45,2 x p 50,8 cm ■ 2 tiroirs à fermeture progressive (100 cm), 1 tiroir rack et 1 plateau ■ Mèlaminé bois, chêne tranché

1 951,88 € TTC (dont 3,70 € d'éco-part)

1 623,48 € HT (dont 3,08 € d'éco-part)

02 PLAN-VASQUE [Réf. : EXAQ112-Z-MK4]

■ Dim.: L 101 x p 51 cm ■ Incluant clapet de bonde en céramique de la couleur du plan-vasque ■ En céramique cachemire

925,92 € TTC / 771,60 € HT

03 COLONNE [Réf. : EB3048-E73]

■ Dim.: L 60 x l 34 x h 147 cm ■ Mèlaminé bois, chêne tranché
■ 2 portes à fermeture progressive, 2 rayons amovibles en verre et 1 rayon fixe

762,56 € TTC (dont 2,80 € d'éco-part)

633,13 € HT (dont 2,33 € d'éco-part)

04 MIROIR TRIANGULAIRE [Réf. : EB3049-NF]

■ Dim.: L 79 x h 57,2 x p 4 cm ■ Éclairage LED, allumage par capteur infrarouge
■ Anti-buée

612,34 € TTC (dont 0,46 € d'éco-part)

510,28 € HT (dont 0,38 € d'éco-part)

NOUVELLE VAGUE

Inspiré des années 50, redécouvrez le style néo-rétro remis au goût du jour dans votre salle de bains !



05 PAROI FIXE VERRIÈRE EN ANGLE [Réf. : E94WS30-B1]


■ Dim.: L 40 x l 200 cm ■ Verre transparent (6 mm) ■ Profilé en aluminium noir inimitable

À partir de **567,36 € TTC** / 472,80 € HT

06 CUVETTE SUSPENDUE SANS BRIDE [Réf. : EDJ102-00]

■ Dim.: L 54 x l 39 x h 41 cm ■ À associer avec abattant (réf. E20068-00) ou abattant extraplat (réf. E20069-00)

403,44 € TTC / 336,20 € HT



07 LAVE-MAINS [Réf. : EKG112-00]

■ Dim.: l 45 x p 36 cm ■ À associer avec meuble sous lave-mains 45 cm (réf. EB3045G-E73)

257,21 € TTC / 214,34 € HT



01 MEUBLE POUR VASQUE À POSER [Réf. : H4060120856281]

■ Dim.: L 77.5 x l 60 x p 45.5 cm ■ Avec découpe centrale pour vasque à poser, 2 tiroirs, 2 pieds en option ■ Finition chêne noirci, blanc brillant ou gris traffic

1 769,20 € TTC (dont 2,80 € d'éco-part)

1 474,33 € HT (dont 2,33 € d'éco-part)

02 VASQUE OVALE À POSER [Réf. : H8128520001121]

■ Dim.: L 55 x l 38 x h 14.5 cm ■ En SaphirKeramik, extra-fine, non percée et sans trop-plein ■ Coloris: blanc brillant, blanc mat et blanc avec traitement LCC

661,20 € TTC / 551,00 € HT

03 MIROIR [Réf. : H4060700850001]

■ Dim.: L 70 x l 50 x Ép 8 cm ■ En SaphirKeramik, blanc brillant ou blanc mat avec éclairage LED d'ambiance ■ Installation horizontale ou verticale

832,90 € TTC (dont 0,10 € d'éco-part)

694,08 € HT (dont 0,08 € d'éco-part)

04 WC SUSPENDU RIMLESS

[Réf. : H8208510000001+H8918510000001]

■ Dim.: L 53 x l 37 x h 35 cm ■ Cuvette sans bride en céramique, abattant frein de chute déclinable ■ Coloris: blanc brillant, blanc mat et blanc avec traitement LCC

703,20 € TTC / 586,00 € HT

THE NEW CLASSIC

The New Classic est l'expression de la SaphirKeramik, porcelaine extrêmement fine, dans une collection intemporelle.



05 PORTE-BALAYETTE MURAL [Réf. : H8738520000001]

■ Dim.: h 14.5 x p 14.5 x Ø 12.5 cm ■ En SaphirKeramik, porcelaine extra-fine blanche
■ Blanc brillant ou blanc mat

162,00 € TTC / 135,00 € HT

06 LAVABO-PLAN SUR MEUBLE

[Réf. : H8138580001081+H4060710856291]

■ Dim.: L 120 x h 74.5 x p 48 cm ■ Lavabo en SaphirKeramik blanc, percé de 3 trous pour la robinetterie ■ Meuble 2 tiroirs finition chêne noir, 2 pieds en option

3 004,00 € TTC (dont 2,80 € d'éco-part)

2 503,33 € HT (dont 2,33 € d'éco-part)

07 WC SUR PIED RIMLESS [Réf. : H824858+H828852+H891851]

■ Dim.: L 70 x l 37.5 x h 83.5 cm ■ Cuvette sur pied sans bride en céramique blanche, à évacuation duale ■ Réservoir alimentation latérale, abattant frein de chute déclinable

À partir de 958,80 € TTC / 799,00 € HT

Collections





BEYOND

Osez la couleur ! Si vous êtes de ceux qui ne se conforment pas, la collection Beyond vous aidera à concevoir une salle de bains sur-mesure, moderne, où les dernières innovations dépasseront vos attentes. Comme chaque détail compte, vous pourrez choisir jusqu'aux coloris de votre lavabo ou de vos WC. Inspirée des couleurs naturelles, la collection est parfaitement en harmonie avec les robinetteries finition Black Titanium en PVD.

01 MEUBLE 4 TIROIRS POUR VASQUES À ENCASTRER (FINITION CITY OAK) [Réf. : A851419402+A3270B6000 (x2)]

■ Dim.: L 160 x h 52.5 x p 50 cm ■ Avec plan en CMC finition Ice Zement Glace - 2 vasques à encastrer 58.5 x 45 cm en FineCéramic® blanche ■ Sans trop-plein, vidage non-obturant

4 703,00 € TTC (dont 6,20 € d'éco-part)
3 919,17 € HT (dont 5,17 € d'éco-part)

02 MEUBLE COLONNE (FINITION CITY OAK)

[Réf. : A857237402]

■ Dim.: l 40 x h 140 x p 30.9 cm ■ Réversible: pour ouverture de la porte à gauche ou à droite ■ Équipé de 2 caissons de rangement, porte dotée d'un miroir intérieur

1 008,40 € TTC (dont 2,80 € d'éco-part)
840,33 € HT (dont 2,33 € d'éco-part)

03 BAIGNOIRE ÎLOT EN SURFEX® (SOLID SURFACE)

[Réf. : A248453000]

■ Dim.: L 184.6 x l 93.7 x h 60 cm ■ Avec plage de robinetterie, percée de 4 trous - Trop-plein intégré - Vidage clic-clac inclus avec clapet blanc ■ Capacité: 290 L

7 365,60 € TTC / 6 138,00 € HT

04 LAVABO INDÉPENDANT TOTEM

(FINITION BEIGE MAT) [Réf. : A3270B0650]

■ Dim.: l 50 x h 88 x p 45 cm ■ En FineCéramic®, percé de 1 trou pour la robinetterie, sans trop-plein ■ Vidage non-obturant avec clapet en céramique Ø 7.2 cm fourni

3 805,20 € TTC / 3 171,00 € HT

05 LAVABO À POSER SUR PLAN OU SUR MEUBLE

(FINITION ONYX MAT) [Réf. : A3270B8640]

■ Dim.: L 58.5 x l 45.5 x h 15 cm ■ En FineCéramic® - Percé de 1 trou pour la robinetterie, sans trop-plein ■ Vidage non-obturant avec clapet en céramique Ø 7.2 cm fourni

549,60 € TTC / 458,00 € HT

06 WC SUR PIED (FINITION ONYX MAT)

[Réf. : A3420B9640+A3410B1640+A801B826]

■ Dim.: l 39.5 x h 79 x p 70.5 cm ■ Cuvette sur pied sans bride en céramique, à évacuation double - Abattant frein de chute Silencio ■ Réservoir 3/4,5 L à fixation murale

2 107,20 € TTC / 1 756,00 € HT

07 WC SUSPENDU (FINITION CAFÉ MAT)

[Réf. : A3460B7660+A801B8266B]

■ Dim.: l 39.5 x h 35.5 x p 58 cm ■ Cuvette carénée à fixations cachées, sans bride ■ Abattant double laqué frein de chute Silencio, en Supralit®

1 359,60 € TTC / 1 133,00 € HT

Collections



THE GAP

La collection The Gap allie des lignes simples et symétriques, un design minimaliste qui donne une touche stylisée à votre salle de bains. The Gap est constituée d'une gamme de meubles et de 2 lignes de porcelaine Round ou Square, au choix selon les goûts. Elle offre une multitude de combinaisons pour s'intégrer parfaitement à chaque espace de bains.

01 PACK MEUBLE UNIK 2 TIROIRS [Réf. : A851510806]

■ Dim.: L 70 x h 51.5 x p 46 cm ■ Plan-vasque en porcelaine vitrifiée - Meuble 2 tiroirs avec poignées ■ Miroir EIDOS avec éclairage LED 1 x 11 W - Jeu de 2 pieds, en option

942,80 € TTC (dont 2,00 € d'éco-part)

785,67 € HT (dont 1,67 € d'éco-part)

02 PACK WC SUR PIED THE GAP SQUARE

[Réf. : A34D737000]

■ Dim.: l 36.5 x h 79 x p 60 cm ■ Cuvette sans bride en céramique blanche, à évacuation duale - Abattant frein de chute Silencio ■ Réservoir 2/4 L alimentation latérale

597,60 € TTC / 498,00 € HT

03 PACK MEUBLE 2 TIROIRS (FINITION CITY OAK)

+ 1 PORTE POUR VASQUE À POSER [Réf. : A851534402]

■ Dim.: L 90 x h 51.5 x p 46 cm ■ Meuble avec plan percé pour vasque à poser (17 modèles compatibles) ■ Jeu de 2 pieds en option - Miroir EIDOS avec éclairage LED 1 x 13 W

1 162,40 € TTC (dont 2,00 € d'éco-part)

968,67 € HT (dont 1,67 € d'éco-part)

04 VASQUE À POSER THE GAP SQUARE [Réf. : A3270Y2000]

■ Dim.: L 60 x l 37 x h 11 cm ■ En céramique blanche, 4 faces émaillées
■ Sans plage de robinetterie, avec trop-plein

232,80 € TTC / 194,00 € HT

05 PACK WC SUSPENDU THE GAP SQUARE

[Réf. : A34H47L000]

■ Dim.: l 34.7 x h 34.5 x p 54 cm ■ Cuvette carénée à fixations cachées, sans bride, en céramique blanche ■ Abattant thermodur double laqué, frein de chute Silencio

361,20 € TTC / 301,00 € HT

06 VASQUE À POSER THE GAP SQUARE [Réf. : A3270ML000]

■ Dim.: L 39 x l 37 x h 11 cm ■ En céramique blanche, 4 faces émaillées
■ Sans plage de robinetterie, avec trop-plein

160,80 € TTC / 134,00 € HT

07 VASQUE À POSER THE GAP ROUND [Réf. : A3270Y1000]

■ Dim.: L 55 x l 39 x h 11 cm ■ En céramique blanche, face extérieure émaillée
■ Sans plage de robinetterie, avec trop-plein

232,80 € TTC / 194,00 € HT



Collections





COLLARO

Collaro façonne un espace de vie à la beauté intemporelle, constituant une véritable invitation au bien-être.

01 MEUBLE SOUS PLAN

[Réf. : C010LOVH]

■ Dim.: l 75.4 x h 54.6 x p 44.4 cm ■ Modèle suspendu
- Coloris Arizona Oak - Éclairage LED ■ 1 lot d'accessoires,
2 tiroirs sur rails avec tapis antidérapant

1 542,80 € TTC (dont 2,80 € d'éco-part)

1 285,33 € HT (dont 2,33 € d'éco-part)

02 ARMOIRE LATÉRALE [Réf. : C032L1VH]

■ Dim.: l 40.4 x h 74.8 x p 34.9 cm ■ Charnières à
droite - Modèle suspendu - Éclairage LED ■ 1 porte,
1 tiroir avec tapis antidérapant, 1 étagère en verre

1 364,80 € TTC (dont 2,80 € d'éco-part)

1 137,33 € HT (dont 2,33 € d'éco-part)

03 LAVABO RECTANGULAIRE

EN TITANCERAM [Réf. : 4A336GRW]

■ Dim.: l 60 x p 47 cm ■ Modèle meulé et déposé -
Forme rectangulaire - Avec trop-plein ■ Pour robinetterie
à 3 trous, trou de robinetterie central percé

540,00 € TTC / 450,00 € HT

04 BAIGNOIRE MURALE

[Réf. : UBA180COR9CL00VN01]

■ Dim.: L 180 x l 80 x p 47 cm ■ Version d'angle
gauche ■ Coloris blanc 01

2 322,00 € TTC / 1 935,00 € HT

Collections





FINION

Avec son design épuré en filigrane et son élégant concept d'éclairage, la collection Finion crée une atmosphère haut de gamme propice à la détente.

01 MEUBLE SOUS PLAN

[Réf. : G302HFHG]

■ Dim.: l 120 x h 60.3 x p 50.1 cm ■ Modèle suspendu, avec niche et éclairage LED ■ 1 lot d'accessoires, 3 tiroirs sur rails avec tapis antidérapant

4 491,50 € TTC (dont 8,50 € d'éco-part)
3 743,08 € HT (dont 7,08 € d'éco-part)

02 VASQUE À POSER

EN TITANCERAM [Réf. : 414361R1]

■ Dim.: l 60 x p 35 cm ■ Rectangulaire -
Pour robinetterie murale ou robinetterie surélevée
■ Sans plage de robinetterie, sans trop-plein

710,00 € TTC / 592,00 € HT

03 MODULE D'ÉTAGÈRE

[Réf. : F580HFHG]

■ Dim.: l 41.8 x h 35.6 x p 27 cm ■ Modèle suspendu
■ Éclairage LED intérieur

1 054,80 € TTC (dont 0,82 € d'éco-part)
879,00 € HT (dont 0,68 € d'éco-part)

04 BAIGNOIRE EN ÎLOT

[Réf. : UBQ177FIN7N300V101]

■ Dim.: L 170 x l 70 x p 48 cm ■ Sans soudure, avec la bonde push-to-open (clic-clac) ■ Trop-plein et alimentation, anneau Design Gold, fonction Emotion

8 102,00 € TTC / 6 752,00 € HT

05 MIROIR [Réf. : B30500PW]

■ Dim.: p 3.5 x Ø 85 cm ■ Modèle suspendu avec un cadre en bois massif ■ Forme ronde

1 565,00 € TTC / 1 304,00 € HT

Collections





VOYAGE

Des salles de bains aux allures de petit salon

01 MEUBLE SOUS VASQUE

[Réf. : 62423]

■ Dim.: l 130 x h 38 x p 33 cm ■ Avec portes et étagères ■ Blanc mat et chêne naturel (laqué sur MDF et mélamine sur MDF)

À partir de **2 762,80 € TTC** (dont 2,80 € d'éco-part)

À partir de 2 302,33 € HT (dont 2,33 € d'éco-part)

02 ARMOIRE HAUTE

[Réf. : 62476]

■ Dim.: l 45 x h 150 x p 15 cm ■ Avec 2 portes ■ Blanc mat et chêne naturel (laqué sur MDF et mélamine sur MDF)

À partir de **2 641,00 € TTC** (dont 2,00 € d'éco-part)

À partir de 2 200,67 € HT (dont 1,67 € d'éco-part)

03 LAVABO

[Réf. : 7223B403-0041]

■ Dim.: l 54 x h 12 x p 51.5 cm ■ Avec plaque de robinetterie ■ Avec plan à droite

À partir de **883,00 € TTC** / 736,00 € HT

04 MODULE HORIZONTAL

[Réf. : 62500]

■ Dim.: l 120 x h 30 x p 15 cm ■ Avec 2 étagères ■ Blanc mat et chêne naturel (laqué sur MDF et mélamine sur MDF)

À partir de **1 747,30 € TTC** (dont 1,30 € d'éco-part)

À partir de 1 456,08 € HT (dont 1,08 € d'éco-part)

05 ÉTAGÈRE MURALE

[Réf. : 62520]

■ Dim.: l 60 x h 45 x p 15 cm ■ Verre blanc et chêne

À partir de **665,30 € TTC** (dont 1,30 € d'éco-part)

À partir de 554,08 € HT (dont 1,08 € d'éco-part)

06 PORTE-PEIGNOIR

[Réf. : A4479857]

■ Dim.: l 45.4 x h 15.4 x p 8.2 cm ■ Corps en verre trempé et porte-peignoir en laiton ■ Chrome-blanc

À partir de **412,00 € TTC** / 343,00 € HT

07 PANNEAU DE COMMANDE

[Réf. : 740-1900]

■ Dim.: l 60 x h 119 x p 2.5 cm ■ Corps en verre trempé ■ Mécanique

À partir de **1 133,00 € TTC** / 944,00 € HT



Mebles et vasques





Les meubles et vasques EN PRATIQUE

Comment optimiser l'espace sans perdre en rangement ?

Associé à différentes formes de vasques, un meuble adapté contribue à l'ergonomie de la salle de bains.

UN MIROIR ET ENCORE PLUS

Les miroirs actuels ont plus à offrir que le simple reflet de soi :

- **Fonction anti-buée**
- **Système d'éclairage** latéral ou périphérique (LED intégrée)
- **Capteur sensible** (infrarouge) :
 - pour allumer sans toucher la surface vitrée,
 - pour sélectionner le type de lumière (chaude ou froide),
 - pour faire varier son intensité, suivant les modèles.



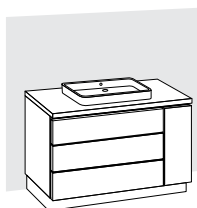
Bon à savoir

Une salle de bains familiale ? Évitez la vasque posée alimentée par un mitigeur encastré dans le plan de toilette. Celui-ci aurait vite fait d'être inondé par les petites mains mouillées manipulant la robinetterie.



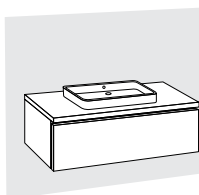
01. LE BON VOLUME DE RANGEMENT

POSÉ AU SOL



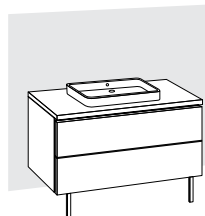
Offre plus de rangements, mais peut sembler volumineux

SUSPENDU



Est d'autant plus léger que la hauteur de stockage est réduite

SUR PIEDS



Avec des pieds déco, le meuble gagne en style

LE CHOIX DES MATÉRIAUX DU PLAN-VASQUE

- **La céramique** : solide, intemporelle et de plus en plus design.
- **Les matériaux de synthèse** : pratiques et légers.
- **Le verre laqué** : translucide et coloré.



PENSEZ AUX MEUBLES COMPLÉMENTAIRES

En plus du meuble-vasque, d'autres meubles sont adaptés à la salle de bains :

- **Les colonnes** : elles sont pratiques et peu gourmandes en espace
- **Les étagères et casiers ouverts ou fermés** : malins, ils peuvent s'installer partout
- **Les coffres** : ils s'installent souvent sous le meuble-vasque suspendu, en décalage ou pas
- **Les meubles spécialisés** : ils sont conçus pour cacher le lave-linge, ils abritent le panier à linge sale, font office de coiffeuse, ajoutent un miroir en pied...



02. UNE OUVERTURE ADAPTÉE

- **Les tiroirs** sont pratiques, offrant une vue globale de leur contenu mais, ouverts, ils éloignent du point d'eau.
- **Les portes** permettent d'entreposer des objets plus encombrants, mais obligent à se baisser pour y avoir accès.

03. UNE VASQUE INTÉGRÉE OU À POSER

- **Le plan-vasque monobloc** : pratique, il intègre 1 vasque (centrée ou décentrée) ou 2 vasques.
- **La vasque posée sur plan** : esthétique, avec ses différents styles et formes, elle offre davantage de profondeur.



AVISO

NOMBRE DE FORMATS x25	NOMBRE DE COLORIS x58	GAIN DE PLACE 1 ↔ 1	FABRICATION FRANCE	GARANTIE 2 ANS	GARANTIE 5 ANS	Avec le coupon de garantie
--------------------------	--------------------------	------------------------	-----------------------	-------------------	-------------------	----------------------------



Meuble double vasque / Coloris F09 Chamonix / SMO317 Kaolin

MEUBLE VASQUE [Réf. : AVI1402VD]

■ Dim. : L 141 x h 69 x p 49 cm ■ Type de pose : à suspendre ■ Matière(s) : polymère ou laque ■ Couleur(s) disponible(s) : 58 coloris de meuble (25 en polymère / 33 en laqué) et 22 coloris de vasque SMO + RAL ■ Poignées : profil prise de main métallique (chromé, noir mat ou or brossé) ■ Vasques dissymétriques ■ Double profondeur : 35.5 cm et 50 cm pour un gain de place ■ Décalage de la hauteur pour un plus grand volume de rangement

► Également disponible : en longueurs 106, 141, 156, 176, 191 et 226 cm ■ avec ou sans colonne accolée

À partir de **2 298,30 € TTC** (dont 3,90 € d'éco-part)

À partir de 1 915,25 € HT (dont 3,25 € d'éco-part)



COLONNE DOUBLE FACE [Réf. : AVICOLF35D]

■ Dim. : L 35 x h 174 x p 49 cm ■ Type de pose : à suspendre ■ Matière(s) : polymère ou laque ■ Couleur(s) disponible(s) : 58 coloris de meuble (25 en polymère / 33 en laqué) ■ Ouverture ergonomique avec miroir en contre-porte ■ Aménagements intérieurs astucieux : bloc 2 prises électriques, aimants et bacs de rangement

► Également disponible : en 2 largeurs (35 ou 50 cm) ■ accolée ou non au meuble vasque, tiroirs ou porte en partie basse

À partir de **1 153,50 € TTC** (dont 3,90 € d'éco-part)

À partir de 961,25 € HT (dont 3,25 € d'éco-part)

MIROIR [Réf. : AVIMI105]

■ Dim. : L 105 x h 70 cm ■ Miroir à suspendre ■ Fonction anti-buée : non ■ Éclairage LED périphérique IP44 classe II ■ 9.6 W/mL ■ 2408 lm/mL ■ 4000°K

► Également disponible : en longueurs 70, 105, 120 et 140 cm

À partir de **546,46 € TTC** (dont 0,46 € d'éco-part)

À partir de 455,38 € HT (dont 0,38 € d'éco-part)



Capacité de rangement incomparable

STRADA+

- Matière(s): mélaminé - polymère ou laque
- Couleur(s) disponible(s): 72 (14 en mélaminé / 25 en polymère / 33 en laqué)

NOMBRE DE FORMATS x47	NOMBRE DE COLORIS x72	GAIN DE PLACE 1 ↔ 1	FABRICATION FRANCE	GARANTIE 2 ANS	GARANTIE 5 ANS	Avec coupon de garantie
-----------------------------	-----------------------------	---------------------------	-----------------------	-------------------	-------------------	-------------------------------



Meuble vasque 140 cm / Coloris M493 Teak / Vasque SMO 267 Nougat

MEUBLE VASQUE [Réf. : STP1404TG]

- Dim.: L 141 x h 56.4 x p 50 cm
- Type de pose: à suspendre
- Poignées: 4 au choix
- Nombreuses configurations possibles: portes, tiroirs, niches...
- Vasque généreuse positionnée à gauche, à droite, centrée ou double

► Également disponible : en L 70, 90, 105, 125, 140 et 175 cm

À partir de **910,00 € TTC** (dont 2,80 € d'éco-part)

À partir de 909,53 € HT (dont 2,33 € d'éco-part)



COLONNE [Réf. : STPCOT]

- Dim.: L 35 x h 174 x p 33 cm
- Type de pose: à suspendre
- 2 portes
- 1 tiroir central
- 4 étagères en verre amovibles et configurables

À partir de **848,70 € TTC** (dont 3,90 € d'éco-part)

À partir de 707,25 € HT (dont 3,25 € d'éco-part)

AKIDO

- Matière(s): mélaminé ou polymère
- Couleur(s) disponible(s): 39 (14 en mélaminé / 25 en polymère)

NOMBRE DE FORMATS x37	NOMBRE DE COLORIS x39	GAIN DE PLACE 1 ↔ 1	FABRICATION FRANCE	GARANTIE 2 ANS	GARANTIE 5 ANS	Avec coupon de garantie
--------------------------	--------------------------	------------------------	-----------------------	-------------------	-------------------	-------------------------



MEUBLE VASQUE [Réf. : KM5690GPRTL]

- Dim.: L 90 x h 56.4 x p 46.7 cm
- Type de pose: à suspendre
- Poignées: chromées ou noir mat
- Prise de main profil ou intégrée
- Vasque à poser
- 3 types de plan-vasque: carré, ovale ou céramique
- 4 hauteurs de meuble: 28, 56 et 73 cm ou déstructuré

► Également disponible : en L 60, 70, 90, 120, 140, 170 et 180 cm ou sur-mesure

1 218,40 € TTC (dont 2,80 € d'éco-part)

1 015,33 € HT (dont 2,33 € d'éco-part)



COLONNE [Réf. : KMNI28120]

- Dim.: L 30 x h 120 x p 20 cm
- Type de pose: à suspendre
- Rangements ouverts
- Faible profondeur

► Également disponible : en h 30, 60, 90, 120 et 179 cm

429,00 € TTC (dont 1,80 € d'éco-part)

357,50 € HT (dont 1,50 € d'éco-part)

MIROIR [Réf. : SQUARE90]

- Dim.: L 90 x h 55 cm
- Miroir à suspendre
- Fonction anti-buée: non
- Éclairage LED périphérique, position horizontale ou verticale

► Également disponible : en L 60, 90 et 120 cm

À partir de **350,40 € TTC** / 292,00 € HT



KETTY

■ Matière(s): mélaminé



Meuble vasque longue 120 cm / Coloris Meteor M799

NOMBRE DE FORMATS x5	NOMBRE DE COLORIS x14	FABRICATION FRANCE	GARANTIE 2 ANS	GARANTIE 5 ANS	Avec coupon de garantie
-------------------------	--------------------------	-----------------------	-------------------	-------------------	-------------------------

MEUBLE VASQUE [Réf. : KIT1201V]

■ Dim.: L 120 x h 56.4 x p 50 cm ■ Type de pose : à suspendre ou sur pieds ■ Piètement noir mat en option

► **Également disponible** : en vasque toute largeur (120 cm) pour double robinetterie ■ en longueurs 60, 80, 100, 120 et 140 cm

À partir de **1 271,60 € TTC** (dont 2,80 € d'éco-part)

À partir de 1 059,66 € HT (dont 2,33 € d'éco-part)

M410 Neige	M493 Teak	M495 Ottawa	M701 Sienne	M705 Atoll
M733 Nebraska	M765 Messina	M737 Ebony	+ de coloris disponibles	

COLONNE MIROIR [Réf. : KITCOLMI]

■ Dim.: L 35 x h 120 x p 33 cm ■ Type de pose : à suspendre
■ 1 porte miroir double face ■ 3 étagères en verre

À partir de **665,20 € TTC** (dont 2,80 € d'éco-part)

À partir de 554,33 € HT (dont 2,33 € d'éco-part)

+

Sobriété grâce à la prise de main contemporaine

JOYA

NOMBRE DE FORMATS x27	NOMBRE DE COLORIS x58	FABRICATION FRANCE	GARANTIE 2 ANS	GARANTIE 5 ANS	Avec coupon de garantie
--------------------------	--------------------------	-----------------------	-------------------	-------------------	-------------------------

MEUBLE VASQUE [Réf. : JOYA106DPO]

■ Dim.: L 106 x h 56.4 x p 50 cm ■ Type de pose : à suspendre
■ Matière(s): polymère ou laque ■ Couleur(s) disponible(s): 58 (25 en polymère / 33 en laqué) ■ Poignées: ouverture avec poignées chromées, noir mat ou push-latch ■ Tiroirs compartimentés grande hauteur avec rehausse verre ■ Vasque design Mathilde Bretillot
■ Filet lumineux LED sous le plan-vasque en option

► **Également disponible** : en longueurs 106, 121, 161 et 211 cm

■ en hauteurs : 16.4, 30.4 et 56.4 cm

À partir de **2 759,30 € TTC** (dont 5,30 € d'éco-part)

À partir de 2 299,42 € HT (dont 4,42 € d'éco-part)

F78 Giverny	F37 Inari	F79 Deauville	F65 Fjord	F86 Pompadour
L876 Pivoine	L880 Canopée	L808 Cendre	+ de coloris disponibles	

MIROIR [Réf. : JOYAMITAB105D]

■ Dim.: L 105 x h 70 x Ép 14 cm ■ Miroir à suspendre ■ Fonction anti-buée: non ■ Assorti avec tablette et rétro-éclairage périphérique

► **Également disponible** : en longueurs 80, 105 et 120 cm

À partir de **875,80 € TTC** (dont 2,20 € d'éco-part)

À partir de 729,83 € HT (dont 1,83 € d'éco-part)



+

Légèreté et finesse du plan-vasque

Meuble vasque décentrée 106 cm / F01 Neige / Vasque SMO 201 Blanc mat

ARCHITECT

■ Composez le meuble qui vous ressemble

NOMBRE
DE FORMATS
x6

NOMBRE
DE COULEURS
x20

GAIN
DE PLACE
1 ↔ 1

FABRICATION
FRANCE

GARANTIE
5 ANS



Grand espace
de rangement

Coloris Chêne Halifax naturel / Meuble 80 cm / 2 tiroirs



Chêne
Halifax
naturel



Chêne
Arlington



Chêne
Halifax
blanc



Chêne
romantique
gris



Frêne Molina



Chêne
Gladstone
tabac



Blanc alpin
brillant



Gris Onyx
mat



+ de coloris
disponibles

Modulable et
personnalisable
à l'infini

MEUBLE SOUS VASQUE [Réf. : 242318 + 826270]

■ Dim. : L 80 x h 55 x p 46 cm ■ Type de pose : à poser ■ Matière(s) : panneau de particules surface mélaminée décor bois ■ Poignées : sur chant au choix à commander séparément ■ Finition Chêne Halifax naturel ■ 2 tiroirs double paroi métal, à fermeture progressive, aménagement de tiroirs inclus dans le tiroir du haut ■ 2 pieds porte-serviettes noir mat

► Également disponible : en 6 dimensions au choix ■ en versions à suspendre, à portes, à tiroirs ou niche

À partir de **832,37 € TTC** (dont 2,80 € d'éco-part)

À partir de 693,64 € HT (dont 2,33 € d'éco-part)

COLONNE [Réf. : 242610]

■ Dim. : L 40 x h 156 x p 37 cm ■ Type de pose : à suspendre ■ Matière(s) : panneau de particules surface mélaminée décor bois ■ Finition Chêne Halifax naturel ■ 2 portes, charnières à gauche, avec poignée sur chant (à commander séparément)

► Également disponible : en version 1 porte ■ en demi-colonne

À partir de **577,77 € TTC** (dont 2,80 € d'éco-part)

À partir de 481,47 € HT (dont 2,33 € d'éco-part)

BLOC TIROIRS [Réf. : 243505]

■ Dim. : L 100 x h 29.1 x p 46 cm ■ Type de pose : à suspendre ■ Matière(s) : panneau de particules surface mélaminée ■ Poignées : système push-pull ■ Finition marbre Levanto blanc ■ 1 tiroir double paroi métal

► Également disponible : en longueurs 60, 70, 80, 120 et 140 cm

À partir de **477,51 € TTC** (dont 2,00 € d'éco-part)

À partir de 397,93 € HT (dont 1,67 € d'éco-part)

MEUBLE SOUS VASQUE [Réf. : 245256]

■ Dim. : L 80 x h 55 x p 46 cm ■ Type de pose : à suspendre ■ Matière(s) : panneau de particules surface mélaminée laquée ■ Poignées : prise de main intégrée ■ Finition noir mat ■ 2 tiroirs double paroi métal, fermeture progressive, aménagement de tiroirs inclus dans le tiroir du haut ■ Niche 30 cm gris Onyx mat avec 1 étagère en verre amovible (réf. 245509)

À partir de **1 082,87 € TTC** (dont 3,36 € d'éco-part)

À partir de 902,39 € HT (dont 2,80 € d'éco-part)



YLIADE

- Une ambiance cocooning sophistiquée
- 5 coloris mats


NOMBRE
DE FORMATS
x3

NOMBRE
DE COLORIS
x5

GARANTIE
2 ANS



Meuble longueur 90 cm / Coloris blanc mat / 2 tiroirs et 1 porte



MEUBLE ET PLAN DE TOILETTE [Réf. : 245608]

- Dim. : L 90 x h 49,5 x p 44 cm
- Type de pose : à suspendre
- Matière(s) : médium laqué mat
- Poignées : prise de main biseautée intégrée
- Plan de toilette en polybéton inclus
- 2 tiroirs double paroi métal et 1 porte (fermeture progressive)

► Également disponible : en longueurs 110 et 130 cm

À partir de **1 091,70 € TTC** (dont 2,00 € d'éco-part)

À partir de 909,75 € HT (dont 1,67 € d'éco-part)

COLONNE [Réf. : 826199]

- Dim. : L 40 x h 156 x p 30,8 cm
- Type de pose : à suspendre
- Matière(s) : médium laqué mat
- 2 portes, charnières à gauche ou à droite (fermeture progressive)
- 2 étagères en bois amovibles et repositionnables

À partir de **486,44 € TTC** (dont 2,80 € d'éco-part)

À partir de 405,36 € HT (dont 2,33 € d'éco-part)

MIROIR DRAKE ÉCLAIRANT [Réf. : 826204]

- Dim. : L 78 cm
- Miroir à suspendre
- Fonction anti-buée : non
- Version éclairante

► Également disponible : en version non éclairante

À partir de **253,45 € TTC** (dont 0,12 € d'éco-part)

À partir de 211,21 € HT (dont 0,10 € d'éco-part)

GLASGOW

- Le meilleur de l'acacia, unique en son genre

MEUBLE SOUS VASQUE [Réf. : 823710]

- Dim. : L 80 x h 38 x p 46 cm
- Type de pose : à suspendre
- Matière(s) : acacia
- Poignées : sur chant noir mat incluses
- 1 tiroir bois, aménagements de tiroirs inclus, fermeture progressive

► Également disponible : en longueur 120 cm

À partir de **663,35 € TTC** (dont 1,30 € d'éco-part)

À partir de 552,79 € HT (dont 1,08 € d'éco-part)

COLONNE [Réf. : 823712]

- Dim. : L 40 x h 156 x p 37 cm
- Type de pose : à suspendre
- Matière(s) : acacia
- Colonne réversible
- 2 portes à fermeture progressive
- 2 étagères en bois amovibles repositionnables et 1 étagère en bois fixe

À partir de **877,61 € TTC** (dont 2,80 € d'éco-part)

À partir de 731,34 € HT (dont 2,33 € d'éco-part)

MIROIR CADRE AVEC ÉTAGÈRE ASSORTIE [Réf. : 823713]

- Dim. : L 80 x h 70 x Ép 17 cm
- Miroir à suspendre
- Fonction anti-buée : non
- Miroir avec étagère pour poser facilement les produits

► Également disponible : en 120 cm

À partir de **303,20 € TTC** (dont 1,30 € d'éco-part)

À partir de 252,66 € HT (dont 1,08 € d'éco-part)




Meuble longueur 80 cm

ARTEO

NOMBRE
DE FORMATS
x3

NOMBRE
DE COULEURS
x3

GARANTIE
2 ANS



Blanc



Grège brillant



Noir mat

MEUBLE SOUS VASQUE [Réf. : 824718]

■ Dim. : L 120 x h 48 x p 46 cm ■ Type de pose : à suspendre
■ Matière(s) : médium laqué brillant ■ Poignées : système push-pull ■ 4 tiroirs double paroi métal ■ Avec plan de toilette en polybéton ou céramique blanc brillant

► Également disponible : en longueurs 80 et 100 cm

À partir de **878,51 € TTC** (dont 3,70 € d'éco-part)

À partir de 732,09 € HT (dont 3,08 € d'éco-part)

COLONNE [Réf. : 824721]

■ Dim. : L 40 x h 156 x p 35 cm ■ Type de pose : à suspendre
■ Matière(s) : médium laqué brillant ■ Colonne réversible
■ Finition grège brillant ■ 2 portes push-pull
■ 2 étagères en bois amovibles repositionnables + 1 étagère en bois fixe

502,16 € TTC (dont 2,80 € d'éco-part)

418,46 € HT (dont 2,33 € d'éco-part)

Meuble longueur 120 cm / Coloris grège brillant

EREBOR

NOMBRE
DE FORMATS
x3

NOMBRE
DE COULEURS
x3

GARANTIE
2 ANS



Blanc



Bleu de Prusse



Grège

MEUBLE SOUS VASQUE

[Réf. : 824797]

■ Dim. : L 120 x h 54 x p 46 cm ■ Type de pose : à suspendre ■ Matière(s) : médium laqué mat
■ Poignées : prise de main intégrée ■ Meuble 4 tiroirs à fermeture progressive, double paroi métal ■ En option : jeu de 4 pieds réglables, en métal noir

► Également disponible : en longueurs 80 et 100 cm ■ avec miroir cadre assorti

À partir de **1 119,84 € TTC**

(dont 3,70 € d'éco-part)


À partir de 933,20 € HT (dont 3,08 € d'éco-part)

COLONNE [Réf. : 824800]

■ Dim. : L 40 x h 156 x p 35 cm ■ Type de pose : à suspendre ■ Matière(s) : médium laqué mat
■ Colonne réversible ■ 2 portes à fermeture progressive
■ 2 étagères en bois amovibles repositionnables + 1 étagère en bois fixe ■ En option : jeu de 4 pieds réglables, en métal noir

À partir de **564,74 € TTC** (dont 2,80 € d'éco-part)


À partir de 470,61 € HT (dont 2,33 € d'éco-part)



Meuble longueur 120 cm / Coloris blanc mat

WORK


■ Le mariage harmonieux du bois et du métal



+ Grand espace de rangement

Meuble longueur 120 cm / Coloris blanc brillant / 2 tiroirs et 1 niche

NOMBRE DE FORMATS **x3** NOMBRE DE COULEURS **x3** GARANTIE **2 ANS**



MEUBLE SOUS VASQUE [Réf. : 826212]

■ Dim. : L 120 x h 55 x p 46 cm ■ Type de pose : à suspendre ■ Matière(s) : médium laqué ou en panneau de particules mélaminé ■ Poignées : sur chant ■ 2 tiroirs paroi métal (fermeture progressive) ■ 1 niche avec armature en métal noir mat

► Également disponible : ■ en longueurs 60 et 80 cm

À partir de **814,61 € TTC** (dont 3,70 € d'éco-part)
À partir de 678,84 € HT (dont 3,08 € d'éco-part)

COLONNE [Réf. : 826214]

■ Dim. : L 35 x h 143 x p 35 cm ■ Type de pose : à suspendre ■ Matière(s) : médium laqué ou en panneau de particule mélaminé ■ 2 portes, à fermeture progressive, charnières réversibles ■ 1 niche avec armature en métal noir mat ■ 2 étagères en bois amovibles repositionnables

583,41 € TTC (dont 2,80 € d'éco-part)
486,17 € HT (dont 2,33 € d'éco-part)

KENSINGTON

■ Une élégance raffinée et naturelle

MEUBLE POUR VASQUE À POSER [Réf. : 823700]

■ Dim. : L 80 x h 38 x p 46 cm ■ Type de pose : à suspendre ■ Matière(s) : acacia massif ■ Poignées : sur façade ■ 2 tiroirs à fermeture progressive ■ Tiroir du haut avec aménagements inclus
► Également disponible : en longueur 120 cm

À partir de **814,25 € TTC** (dont 2,00 € d'éco-part)
À partir de 678,54 € HT (dont 1,67 € d'éco-part)

COLONNE [Réf. : 823702]

■ Dim. : L 40 x h 156 x p 37 cm ■ Type de pose : à suspendre ■ Matière(s) : façade en médium plaqué acacia, corps de meuble en acacia ■ Colonne réversible ■ 2 portes à fermeture progressive ■ 4 étagères en bois amovibles repositionnables + 1 étagère en bois fixe

À partir de **877,61 € TTC** (dont 2,80 € d'éco-part)
À partir de 731,34 € HT (dont 2,33 € d'éco-part)

MIROIR CADRE AVEC ÉTAGÈRE [Réf. : 823703]

■ Dim. : L 80 x h 70 x Ép 17 cm ■ Fonction anti-buée : non

► Également disponible : en longueur 120 cm

À partir de **303,20 € TTC** (dont 1,30 € d'éco-part)
À partir de 252,66 € HT (dont 1,08 € d'éco-part)



+ Grand espace de rangement

+ Avec tablette de rangement

Meuble longueur 80 cm

MELTEM

NOMBRE
DE FORMATS
x4

NOMBRE
DE COULEURS
x1

GARANTIE
2 ANS



+ Finition harmonieuse :
côtés et façade arrondis

Meuble L 80 cm / Coloris blanc mat / 1 tiroir + 1 à l'anglaise

MEUBLE SOUS PLAN [Réf. : 825533]

- Dim. : L 80 x h 46.2 x p 46 cm ■ Type de pose : à suspendre
- Matière(s) : façade et corps de meuble en médium laqué mat
- Poignées : prise de main intégrée ■ 2 tiroirs à fermeture progressive dont 1 tiroir à l'anglaise (décor bois avec aménagements inclus)

► Également disponible : en longueurs 60, 100 et 120 cm

À partir de **547,05 € TTC** (dont 2,80 € d'éco-part)

À partir de 455,87 € HT (dont 2,33 € d'éco-part)

COLONNE [Réf. : 825535]


- Dim. : L 35 x h 170 x p 33.8 cm ■ Type de pose : à suspendre
- Matière(s) : façade et corps de meuble en médium laqué mat
- Colonne réversible, 1 porte à fermeture progressive
- 4 étagères en verre amovibles repositionnables, 1 étagère en bois fixe

À partir de **425,84 € TTC** (dont 2,80 € d'éco-part)

À partir de 354,86 € HT (dont 2,33 € d'éco-part)

PRÉFIXE PLUS

■ Ensemble fourni déjà monté



MEUBLE SOUS PLAN [Réf. : 245553]

- Dim. : L 80 x h 55 x p 33 cm ■ Type de pose : à suspendre ■ Matière(s) : panneau de particules surface laquée ou mélaminée
- Poignées : prise de main intégrée ■ 2 tiroirs à fermeture progressive, aménagements de tiroirs inclus
- Pieds, poignées ou push-pull au choix

► Également disponible : en versions à portes

■ en longueurs 60, 70, 90, 120 et 140 cm

À partir de **520,24 € TTC** (dont 2,80 € d'éco-part)

À partir de 433,53 € HT (dont 2,33 € d'éco-part)

COLONNE [Réf. : 245563]

- Dim. : L 41.5 x h 135 x p 33 cm ■ Type de pose : à suspendre ■ Matière(s) : panneau de particules surface laquée ou mélaminée
- Colonne réversible
- 1 porte à fermeture progressive avec prise de main intégrée ■ 2 étagères en bois fixes + 2 étagères en verre amovibles

► Également disponible : en version avec poignées au choix

À partir de **443,44 € TTC** (dont 2,80 € d'éco-part)

À partir de 369,53 € HT (dont 2,33 € d'éco-part)



+ 6 dimensions et
5 coloris au choix

Meuble longueur 80 cm / Coloris gris foncé brillant / 2 tiroirs

ARGONA

- Meuble authentique et vasque en céramique
- Matière(s): façade: PVC thermoformé / Caisson: panneau de particules mélaminé

NOMBRE
DE FORMATS
x4

NOMBRE
DE COULEURS
x8

GARANTIE
2 ANS

MADE IN
GERMANY



MEUBLE SOUS VASQUE ET PLAN DE TOILETTE

[Réf. : ARGONA SV 122 cm]

- Dim. : L 122 x h 54.1 x p 51.6 x Ép 6 cm
- Type de pose : meuble monté, prêt à suspendre
- 2 tiroirs amortis et silencieux
- Simple ou double vasque
- Plan de toilette en céramique

À partir de **1 348,18 € TTC** (dont 3,70 € d'éco-part)

À partir de 1 123,48 € HT (dont 3,08 € d'éco-part)

ARMOIRE DE TOILETTE TRIPTYQUE

[Réf. : ARGONA AT]

- Dim. : L 120 x h 70 x p 17 cm
- Tablettes : 6
- Applique LED intégrée
- Boîtier prise et interrupteur inclus
- Option : éclairage LED sous armoire de toilette

À partir de **672,76 € TTC** (dont 2,80 € d'éco-part)

À partir de 560,63 € HT (dont 2,33 € d'éco-part)

COLONNE

[Réf. : ARGONA COLONNE 60 cm]

- Dim. : L 60 x h 121.2 x p 33 x Ép 1.6 cm
- Type de pose : meuble monté, prêt à suspendre
- 2 portes et 2 tiroirs amortis
- 2 tablettes en verre

À partir de **848,50 € TTC** (dont 3,70 € d'éco-part)

À partir de 707,08 € HT (dont 3,08 € d'éco-part)

ÉLOGE


- Luxe et volupté au design galbé
- Matière : façade : PVC thermoformé / Caisson : panneau de particules mélaminé

NOMBRE
DE FORMATS
x4

NOMBRE
DE COULEURS
x9

GARANTIE
2 ANS

MADE IN
GERMANY



MEUBLE SOUS VASQUE ET PLAN DE TOILETTE

[Réf. : ÉLOGE SV 129 CM]

- Dim. : L 129 x h 52.7 x p 50.7 x Ép 4.7 cm
- Type de pose : meuble monté, prêt à suspendre
- Meuble 2 portes et 2 tiroirs amortis
- Plan de toilette en marbre reconstitué
- Avec ou sans LED, allumage par détection de présence

À partir de **1 758,70 € TTC** (dont 3,70 € d'éco-part)

À partir de 1 465,58 € HT (dont 3,08 € d'éco-part)

ARMOIRE DE TOILETTE TRIPTYQUE

[Réf. : ÉLOGE AT]

- Dim. : L 120 x h 71.50 x p 17 cm
- Tablettes : 6
- Boîtier prise et interrupteur intégré
- Éclairage LED intégré
- Option : éclairage LED sous armoire de toilette

À partir de **766,72 € TTC** (dont 2,80 € d'éco-part)

À partir de 638,93 € HT (dont 2,33 € d'éco-part)



NIVO

■ L'élégance affirmée



Meuble longueur 117 cm / Finition : Gris Sangallo



MEUBLE SOUS VASQUE ET PLAN DE TOILETTE [Réf. : NIVO SV 117 cm]

■ Dim. : L 117 x h 49.9 x p 48 x Ép 3 cm ■ Type de pose : meuble monté, prêt à suspendre ■ Matière(s) : panneau de particules mélaminé, MDF revêtu d'un film PET laqué ■ Plan de toilette en marbre reconstitué blanc, gris ou noir paillété ■ Simple ou double vasque ■ 2 tiroirs amortis et silencieux

À partir de **710,62 € TTC** (dont 3,70 € d'éco-part)
À partir de 592,18 € HT (dont 3,08 € d'éco-part)

ARMOIRE DE TOILETTE TRIPTYQUE [Réf. : NIVO AT]

■ Dim. : L 115 x h 70 x p 17 cm ■ Matière(s) : panneau de particules mélaminé uni ou imitation décor bois ■ Tablettes : 6 ■ Portes amorties et silencieuses ■ Applique LED fournie ■ Boîtier prise et interrupteur intégré ■ Option : LED sous armoire de toilette

À partir de **683,04 € TTC** (dont 3,00 € d'éco-part)
À partir de 569,20 € HT (dont 2,50 € d'éco-part)

OPTIMA

■ Tout est à sa place



Meuble longueur 107 cm / Vasque à droite / Finition : Chêne Riviera



MEUBLE SOUS VASQUE ET PLAN DE TOILETTE [Réf. : OPTIMA VAD 107 cm]

■ Dim. : L 107 x h 50.2 x p 45 x Ép 2 cm ■ Type de pose : meuble monté, prêt à suspendre ■ Plan de toilette en marbre reconstitué ■ Option : LED sous vasque, avec détection de présence ■ 1 porte et 2 tiroirs amortis

► Également disponible : double vasque ■ vasque centrale

À partir de **1 215,04 € TTC** (dont 2,80 € d'éco-part)
À partir de 1 012,53 € HT (dont 2,33 € d'éco-part)



MIROIR [Réf. : OPTIMA MIROIR ROND]

■ Dim. : Ép 3.5 cm ■ Ø : 70 cm ■ Miroir à suspendre ■ Panneau miroir avec LED d'ambiance équipé d'un interrupteur sensitif

À partir de **382,52 € TTC** (dont 0,56 € d'éco-part)
À partir de 318,77 € HT (dont 0,47 € d'éco-part)

CARAT

■ Design «urbain-américain» et contemporain



Meuble longueur 123.4 cm / Finition : Chêne Riviera



MEUBLE SOUS VASQUE ET PLAN DE TOILETTE

[Réf. : CARAT SV 123 cm]

■ Dim. : L 123.4 x h 55.6 x p 50.8 x Ép 7.6 cm ■ Type de pose : meuble monté, prêt à suspendre ■ Façade avec liseret chromé ou noir mat (façade en verre en option) ■ 2 tiroirs amortis ■ Plan de toilette en marbre reconstitué

À partir de **1 382,38 € TTC** (dont 3,70 € d'éco-part)

À partir de 1 151,98 € HT (dont 3,08 € d'éco-part)

ARMOIRE DE TOILETTE [Réf. : CARAT AT]

■ Dim. : L 110 x h 70 x p 17 cm ■ 3 portes miroirs, 4 tablettes en verre ■ Options : applique LED, boîtier-prise et interrupteur

À partir de **541,48 € TTC** (dont 2,80 € d'éco-part)

À partir de 451,23 € HT (dont 2,33 € d'éco-part)

Chêne Castello Acier argenté Blanc alpin brillant Gris Sangallo Chêne Sanremo Chêne Riviera Chêne Ribbeck Chêne blanc

+ de coloris disponibles

DESSERTE MOBILE [Réf. : MPA Desserte Mobile]

■ Dim. : L 35 x h 95 x p 35 x Ép 1.6 cm ■ Type de pose : meuble monté sur 4 roulettes ■ Couleur(s) disponible(s) : 20 ■ 3 niches ouvertes avec retours antichute ■ Rangement supérieur avec tapis antidérapant

À partir de **331,90 € TTC** (dont 1,30 € d'éco-part)

À partir de 276,58 € HT (dont 1,08 € d'éco-part)

+ Pratique et astucieuse

ALINA

■ Meuble lumineux au galbe délicieux



MEUBLE SOUS VASQUE ET PLAN DE TOILETTE

[Réf. : ALINA SV 121 cm]

■ Dim. : L 121 x h 51.2 x p 51 x Ép 3 cm ■ Type de pose : meuble monté, prêt à suspendre ■ 2 plans de toilette en marbre reconstitué au choix : simple ou double ■ 2 tiroirs amortis

À partir de **1 583,32 € TTC** (dont 2,80 € d'éco-part)

À partir de 1 319,43 € HT (dont 2,33 € d'éco-part)

ARMOIRE DE TOILETTE TRIPTYQUE [Réf. : ALINA AT]

■ Dim. : L 130 x h 70 x p 17 cm ■ Tablettes : 6 ■ Éclairage LED d'ambiance au dos des portes ■ Boîtier prise et interrupteur inclus ■ Appliques LED et LED sous armoire de toilette en option

À partir de **1 151,68 € TTC** (dont 2,80 € d'éco-part)

À partir de 959,73 € HT (dont 2,33 € d'éco-part)



+ LED avec détection de présence en option

Meuble longueur 121 cm / Double vasque / Finition : Maroni

ÉCLAT

- Meuble cosy au galbe généreux
- Matière : panneau de particules mélaminé uni ou imitation décor bois



Meuble longueur 120.7 cm / Vasque à gauche / Finition : Chêne blanc



MEUBLE SOUS VASQUE ET PLAN DE TOILETTE

[Réf. : ECLATVAG 120.7 cm]

- Dim. : L 120.7 x h 50.5 x p 51.40 x Ép 2.5 cm
- Type de pose : meuble monté, prêt à suspendre
- 2 designs de plan de toilette en marbre reconstitué au choix
- LED sous plan de toilette en option
- 2 tiroirs et 1 porte amortis et silencieux

► Également disponible : vasque centrale, déportée droite ou gauche

À partir de **1 732,68 € TTC** (dont 3,00 € d'éco-part)

À partir de 1 443,90 € HT (dont 2,50 € d'éco-part)

ARMOIRE DE TOILETTE TRIPTYQUE

[Réf. : ECLAT VAG AT]

- Dim. : L 120 x h 72 x p 17 cm
- Tablettes : 6
- Portes miroirs amorties et silencieuses
- Appliques LED et LED sous armoire de toilette en option

À partir de **599,92 € TTC** (dont 2,80 € d'éco-part)

À partir de 499,93 € HT (dont 2,33 € d'éco-part)

COLONNE

[Réf. : ECLAT COLONNE 30 cm]

- Dim. : L 30 x h 168 x p 33 x Ép 16 cm
- Type de pose : meuble monté, prêt à suspendre
- 2 portes et 1 tiroir amortis et silencieux
- 3 tablettes en verre

À partir de **560,12 € TTC** (dont 2,00 € d'éco-part)

À partir de 466,77 € HT (dont 1,67 € d'éco-part)

ERESCO DÉCALÉ

- Un nombre infini de solutions pour votre salle de bains : le sur-mesure au millimètre près



+ de coloris disponibles

SOUS VASQUE, MEUBLE BAS

ET PLAN DE TOILETTE

[Réf. : ERESKO DECALE]

- Dim. : L 150 x h 52.2 x p 51.6 x Ép 1.8 cm
- Type de pose : meuble monté, prêt à suspendre
- Tiroirs amortis et silencieux
- Plusieurs matières de plans de toilette au choix

À partir de **1 382,81 € TTC** (dont 4,01 € d'éco-part)

À partir de 1 152,34 € HT (dont 3,34 € d'éco-part)

ARMOIRE DE TOILETTE TRIPTYQUE

[Réf. : ERESKO AT]

- Dim. : L 92 x h 70 x p 14.5 cm
- Tablettes : 6
- Portes miroirs amorties et silencieuses
- Équipée d'éclairages LED verticaux
- Boîtier prise et interrupteur inclus
- Option : LED sous armoire de toilette

► Également disponible : en profondeur 17 cm

À partir de **903,00 € TTC** (dont 2,00 € d'éco-part)

À partir de 752,77 € HT (dont 1,67 € d'éco-part)



Meuble longueur 150 cm / Finition : Chêne Riviera

LIGNE EXCLUSIVE BURGBAD

NOMBRE
DE FORMATS
x3

NOMBRE
DE COULEURS
x8

GARANTIE
5 ANS



+ Avec aménagements intérieurs

L 140 cm / Coloris blanc brillant



Noyer
décor
velours



Tectona
décor
cannelle



Frassino
décor
cappuccino



Lin gris
brillant



Chêne
décor
flanelle



Gris basalte
mat



Anthracite
brillant



Blanc
brillant

ENSEMBLE PLAN ET MEUBLE SOUS VASQUE

[Réf. : SFJM142F3005]

■ Dim. : L 140 x h 65.2 x p 49 x Ép 1 cm ■ Type de pose : meuble à suspendre
■ Matière(s) : finition thermoformée ■ Poignées : chromé G0146 ■ Plan
de toilette en pierre de synthèse Rocksolid ■ Meuble sous vasque 4 tiroirs
■ Finition blanc brillant

► Également disponible : en longueurs 90 et 120 cm

2 005,17 € TTC (dont 4,00 € d'éco-part)

1 670,98 € HT (dont 3,34 € d'éco-part)

ARMOIRE DE TOILETTE [Réf. : SPFO140GF3005]

■ Dim. : L 140 x h 62 x p 17 cm ■ Matière(s) : finition thermoformée
■ Nombre de portes : 3 ■ Portes miroirs doubles ■ Éclairage LED 4500 K
■ Bloc interrupteur/prise ■ 2 étagères en verre

► Également disponible : en longueurs 90 et 120 cm

1 135,37 € TTC (dont 3,72 € d'éco-part)

946,14 € HT (dont 3,10 € d'éco-part)




FREE

NOMBRE
DE FORMATS
x11

NOMBRE
DE COLORIS
x27

FABRICATION
FRANCE

GARANTIE
5 ANS



Meuble L 180 cm / Coloris Chêne décor Mokka / Colonne coloris Moutarde



Chêne
décor
naturel



Chêne
décor
Flanelle



Chêne
décor
Cachemire



Blanc
brillant



Gris foncé
brillant



Rouge vif
mat



Sable mat



Noir mat



+ de coloris
disponibles

MEUBLE SOUS VASQUE [Réf. : WVX180F3776]

■ Dim. : L 180 x h 60 x p 48 x Ép 1 cm ■ Type de pose : à suspendre ou à poser sur pieds (en option) ■ Matière(s) : mélaminé ■ Poignées : chromé G0205 ■ 6 tiroirs, dont 2 grands tiroirs en haut avec découpe pour siphon et aménagement intérieur ■ Finition Chêne décor mokka

► **Également disponible** : 5 poignées disponibles, tip-on ou prise de main ■ en longueurs de 60 à 180 cm

1 695,29 € TTC (dont 6,89 € d'éco-part)

1 412,74 € HT (dont 5,74 € d'éco-part)

COLONNE [Réf. : HSKR070F5290]

■ Dim. : L 70 x h 176 x p 32 x Ép 1 cm ■ Type de pose : à suspendre ou à poser sur pieds (en option) ■ Matière(s) : laque mate ■ 4 portes ■ 4 étagères en mélaminé ■ 1 étagère fixe ■ Coloris tendance Moutarde mat

1 329,09 € TTC (dont 3,70 € d'éco-part)

1 107,57 € HT (dont 3,08 € d'éco-part)



PLAN DE TOILETTE [Réf. : MWGJ182C0001]

■ Dim. : L 182 x h 1 x p 49 x Ép 1 cm ■ Type de pose : à poser sur le meuble ■ Matière(s) : pierre de synthèse Rocksolid ultra-résistante ■ Double vasque blanc brillant avec plaque de pose centrale

► **Également disponible** : en céramique, verre, compact... ■ en longueurs de 60 à 180 cm suivant les matériaux

920,40 € TTC / 767,00 € HT

MIROIR AVEC ÉCLAIRAGE LED [Réf. : SIIX080]

■ Dim. : L 80 x h 70 x Ép 3 cm ■ Miroir ■ Fonction anti-buée contrôlée par interrupteur tactile ■ Éclairage LED 5700 K contrôlé par interrupteur tactile ■ 2 ports USB à gauche

► **Également disponible** : en L 60, 70, 90, 100, 110, 120 et 140 cm

364,92 € TTC (dont 0,12 € d'éco-part)

304,10 € HT (dont 0,10 € d'éco-part)


EQIO SMART

NOMBRE
DE FORMATS
 x5

NOMBRE
DE COULEURS
 x8

FABRICATION


GARANTIE
5 ANS



ENSEMBLE PLAN ET MEUBLE SOUS VASQUE 2 TIROIRS

[Réf. : SFSR103F5259]

- Dim. : L 103 x h 64.5 x p 49 x Ép 1 cm ■ Type de pose : meuble à suspendre ou à poser sur pieds (en option) ■ Matière(s) : plan céramique / Meuble mélaminé
- Poignées : noir mat G0200 ■ 2 tiroirs, aménagement intérieur dans le 1^{er} tiroir

► **Également disponible** : en longueurs 60, 80, 90 et 120 cm simple ou double vasque
■ en version poignée chromée

974,80 € TTC (dont 2,80 € d'éco-part)

812,33 € HT (dont 2,33 € d'éco-part)

ARMOIRE DE TOILETTE [Réf. : SPGT100F5259]

- Dim. : L 100 x h 80 x p 17 cm ■ Matière(s) : mélaminé ■ Nombre de portes : 2
- Tablettes : 2 ■ Côtés caisson Chêne décor naturel ■ Éclairage LED horizontal 4250 K
- Bloc interrupteur/prise ■ Étagères en verre ■ Éclairage LED du plan de toilette

► **Également disponible** : en longueurs 65, 80, 90 et 120 cm


911,04 € TTC (dont 3,84 € d'éco-part)

759,20 € HT (dont 3,20 € d'éco-part)



FIUMO

NOMBRE DE FORMATS  x5
NOMBRE DE COLORIS  x5
GARANTIE **5 ANS**



L 80 cm / Façade haute plissée coloris Tectona décor Cannelle / Meuble graphite doux mat



Bleu Azur
doux mat



Graphite
doux mat



Chêne décor
cachemire



Tectona décor
cannelle



Blanc mat

ENSEMBLE PLAN ET MEUBLE SOUS VASQUE [Réf. : SFXN082F3958]

■ Dim. : L 82 x h 61 x p 49 x Ép 1 cm ■ Type de pose : meuble à suspendre ■ Matière(s) : plan de toilette en pierre de synthèse Rocksolid ■ Poignées : noir mat G0200 ■ Façade haute en relief plissé ■ Meuble 2 tiroirs

► **Également disponible** : en L 60, 100 et 120 cm simple vasque et 140 cm double vasque
■ en version façade haute sans effet plissé

1 214,00 € TTC (dont 2,00 € d'éco-part)

1 011,67 € HT (dont 1,67 € d'éco-part)

MI-COLONNE [Réf. : UHEH035DF3958]

■ Dim. : L 35 x h 96 x p 32 x Ép 1 cm ■ Type de pose : à suspendre ■ Matière(s) : finition thermoformée ■ 1 porte ■ 2 étagères en verre ■ Boîte de rangement en métal sur le dessus ■ Poignée noir mat G0200

► **Également disponible** : en version poignée blanc mat (réf. G02223)

■ en version avec boîte de rangement blanche (réf. UHEH0035)

519,70 € TTC (dont 1,30 € d'éco-part)

433,08 € HT (dont 1,08 € d'éco-part)

MIROIR AVEC ÉCLAIRAGE LED [Réf. : SFXP080F3958]

■ Dim. : L 50 x h 81,7 x Ép 15 cm ■ Miroir ■ Fonction anti-buée : oui ■ Crédence effet plissé coloris Graphite doux mat ■ 2 interrupteurs tactiles : LED on/off et antibuée ■ Rail en métal avec 2 supports pour 2 boîtes en plastique noir fournies ■ 2 ports USB à gauche ■ Caisson aspect alu

► **Également disponible** : en L 60, 100, 120 et 140 cm ■ avec rail métallique blanc/boîtes blanches

649,32 € TTC (dont 0,12 € d'éco-part)

541,10 € HT (dont 0,10 € d'éco-part)



+ Trop-plein invisible pour un design pur



+ Antibuée déconnectable par interrupteur tactile

PORTE-SERVIETTES MURAL [Réf. : HHRE001]


■ Longueur 80 cm ■ Noir satiné ■ Support à appuyer contre le mur ■ 2 barreaux, 2 crochets

► **Également disponible** : En L 40 et 60 cm

315,60 € TTC / 263,00 € HT

BADU

NOMBRE DE FORMATS  x4
NOMBRE DE COULEURS  x15
GARANTIE **5 ANS**



ENSEMBLE PLAN ET MEUBLE SOUS VASQUE

[Réf. : SFUH092GF3696]

- Dim. : L 92 x h 49.2 x p 51 x Ép 1 cm
- Type de pose : meuble à suspendre
- Matière(s) : plan de toilette en pierre de synthèse Rocksolid / Meuble thermoformé
- Poignées : anthracite anodisé G0196
- 2 tiroirs, tiroir du haut avec découpe pour siphon et aménagement intérieur
- 1 porte, ouverture pousse-lâche

► **Également disponible** : en version 4 tiroirs ou 2 tiroirs + porte ou niche
■ en longueurs 60, 120 et 150 cm, vasque à droite ou à gauche

1 580,59 € TTC (dont 2,59 € d'éco-part)
1 317,16 € HT (dont 2,16 € d'éco-part)

ARMOIRE DE TOILETTE [Réf. : SFUC090GF3696]

- Dim. : L 90 x h 66.5 x p 31 cm
- Matière(s) : finition thermoformée
- Tablettes : 2
- 1 porte double miroir
- 1 niche avec étagère fixe
- Éclairage LED reprenant la forme arrondie du plan de toilette, 4250 K
- Bloc prise/interrupteur
- Éclairage LED du plan de toilette

► **Également disponible** : en longueurs 60, 120 et 150 cm

■ ouverture par prise de main anthracite ou dorée

1 075,66 € TTC (dont 2,86 € d'éco-part)
896,38 € HT (dont 2,38 € d'éco-part)

LAVO 2.0

NOMBRE DE FORMATS  x3
NOMBRE DE COULEURS  x18
GARANTIE **5 ANS**



ENSEMBLE PLAN ET MEUBLE SOUS VASQUE

[Réf. : SFZT102GF5046]

- Dim. : L 102 x h 73.2 x p 49.5 x Ép 1 cm
- Type de pose : meuble à suspendre
- Matière(s) : plan de toilette en pierre de synthèse Rocksolid / Meuble thermoformé
- Poignées : noir G0227
- Vasque à gauche
- Meuble 3 tiroirs
- Tiroir du haut avec découpe pour siphon et 2 boîtes de rangement

► **Également disponible** : en longueurs 72 et 122 cm, vasque à droite ou à gauche

■ avec poignée chromée ou sans poignée

1 989,70 € TTC (dont 3,70 € d'éco-part)
1 658,08 € HT (dont 3,08 € d'éco-part)

MI-COLONNE [Réf. : SGCL101F5046]

- Dim. : L 101 x h 136.5 x p 41.5 x Ép 1 cm
- Type de pose : meuble sur pieds (fournis)
- Matière(s) : finition thermoformée
- 2 portes ouverture tip-on
- 2 tiroirs
- 1 étagère
- 2 pieds alu
- 1 plateau inclus

► **Également disponible** : avec poignées et pieds chromés ou sans poignée

■ en version vitrée

1 984,40 € TTC (dont 2,00 € d'éco-part)
1 653,67 € HT (dont 1,67 € d'éco-part)



MIROIR OVALE [Réf. : SIJH050]

- Dim. : L 50 x h 100 x Ép 2.5 cm
- Miroir
- Fonction anti-buée : non
- Contour éclairage LED
- 1 interrupteur avec variateur de température d'éclairage : 2800-6000 K
- Caisson blanc

685,78 € TTC (dont 0,58 € d'éco-part)
571,48 € HT (dont 0,48 € d'éco-part)

HONFLEUR

NOMBRE
DE FORMATS
x2

NOMBRE
DE COLORIS
x60

FABRICATION
FRANCE

GARANTIE
5 ANS

Curry

Fougère

Terracotta

Toundra



+ 60 coloris de
laque disponibles

Finition laque Cascade brillant

MEUBLE VASQUE [Réf. : 1814831]

■ Dim.: L 121 x h 51.5 x p 53 x Ép 53 cm ■ Type de pose : à suspendre ■ Matière(s) : MDF - mélaminé ■ Poignées : en zamac chromé ■ Meuble vasque laqué avec plan en céramique blanc brillant décentré ■ 2 tiroirs à sortie totale avec amortisseurs de fermeture intégrés, 1 flaconnier droit

► Également disponible : en longueur 101 cm ■ avec flaconnier gauche

1 905,60 € TTC (dont 3,70 € d'éco-part)

1 587,98 € HT (dont 3,08 € d'éco-part)

COLONNE L35 DROITE [Réf. : 1814811]

■ Dim.: L 35 x h 160 x p 32 x Ép 32 cm ■ Type de pose : à suspendre ■ Matière(s) : MDF - mélaminé ■ Ouverture à droite ■ 2 portes

► Également disponible : en version ouverture à gauche

906,00 € TTC (dont 2,00 € d'éco-part)

754,97 € HT (dont 1,67 € d'éco-part)

CABOURG

NOMBRE
DE COLORIS
x4

FABRICATION
FRANCE

GARANTIE
5 ANS



MEUBLE LAVE-MAINS [Réf. : 1140201]

■ En Céramyl blanc sans trop-plein ■ Ouverture à droite, charnières à amortisseurs de fermeture intégrés ■ Poignée métal chromé ■ 1 tablette intérieure ■ Finition intérieure en décor Hêtre naturel

► Également disponible : en version ouverture à gauche

379,36 € TTC (dont 0,56 € d'éco-part)

316,17 € HT (dont 0,47 € d'éco-part)

Blanc

Fjord

Grège

Anthracite

ILLUSION



MEUBLE VASQUE [Réf. : 1816141]

- Dim. : L 140,5 x h 48 x p 54,5 x Ép 54,5 cm
- Type de pose : à suspendre ■ Matière(s) : MDF - mélaminé
- Poignées : chêne ■ Meuble double vasque ■ 2 tiroirs à sortie totale avec amortisseurs de fermeture
- Finition intérieure mélaminé décor chêne Sinaï

► Également disponible : en L 80, 100 et 120 cm
■ en h 65 cm

2 877,80 € TTC (dont 6,20 € d'éco-part)
2 398,17 € HT (dont 5,17 € d'éco-part)

MIROIR ROND NARCISSE [Réf. : 1746571]

- Dim. : Ép 3,5 cm ■ Ø : 110 cm ■ Miroir à suspendre
- Fonction anti-buée : oui ■ Interrupteur sensitif
- Fixations réglables en hauteur ■ Classe II - IP 44 - CE

► Également disponible : en Ø 70 et 90 cm

842,40 € TTC / 702,00 € HT



BENTO



MEUBLE VASQUE [Réf. : 1793361]

- Dim. : L 150 x h 48,5 x p 45 x Ép 45 cm ■ Type de pose : à suspendre
- Matière(s) : MDF - mélaminé ■ Poignées : noir mat ■ Caisson meuble double vasque ■ 4 tiroirs avec aménagement intérieur et séparations amovibles, à sortie totale avec amortisseurs de fermeture intégrés

► Également disponible : en L 60, 80, 100 et 120 cm ■ en h 25 et 75 cm

1 230,20 € TTC (dont 6,20 € d'éco-part)
1 025,17 € HT (dont 5,17 € d'éco-part)

PLAN POUR DOUBLE VASQUE À POSER [Réf. : 1790675]

- Plan compact en Polaris noir mat ■ Dimensions : L 150 x p 46 x h 1 cm

► Également disponible : en gris cosmique, gris clair et orme bond
■ en Céramyl

321,70 € TTC (dont 1,30 € d'éco-part)
268,08 € HT (dont 1,08 € d'éco-part)

VASQUE À POSER OBLONG [Réf. : 1790281]

- Vasque en céramique blanche sans trop-plein intégré
- Dimensions : L 41 x p 41 x h 12 cm ■ Bonde à écoulement libre en option

► Également disponible : en longueur 61 cm

204,00 € TTC / 170,00 € HT

MIROIR [Réf. : 1790701]

- Dim. : L 50 x h 80 x Ép 2 cm ■ Miroir à suspendre ■ Fonction anti-buée : oui
- Fixations réglables en hauteur ■ Sans interrupteur ■ Spots en option

► Également disponible : en longueur 80 cm

264,00 € TTC / 220,00 € HT



PICPUS



Finition laque blanc extra-mat / Plan chêne vanille

MEUBLE VASQUE [Réf. : 1820200]

- Dim. : L 80 x h 82.5 x p 38.5 x Ép 38.5 cm
- Type de pose : à suspendre ■ Matière(s) : MDF - mélaminé
- Poignées : en aluminium anodisé brillant ■ Meuble laqué avec plan chêne et vasque en Céramyl blanc ■ 2 portes, 1 tiroir à sortie totale avec amortisseurs de fermeture
- Finition intérieure en noyer blanchi

► Également disponible : en décor bois chêne vanille

1 142,80 € TTC (dont 2,80 € d'éco-part)

952,33 € HT (dont 2,33 € d'éco-part)

MIROIR ROND INITIAL [Réf. : 1746401]

- Ø : 70 cm ■ Miroir à suspendre ■ Fonction anti-buée : oui ■ Fixations réglables en hauteur ■ Sans interrupteur
- Spots en option ■ IP 44 - CE

► Également disponible : en Ø 90 et 110 cm

361,20 € TTC / 301,00 € HT

BEL AMI



MEUBLE VASQUE [Réf. : 1820321]

- Dim. : L 105 x h 50.5 x p 52.5 x Ép 52.5 cm
- Type de pose : à suspendre ■ Matière(s) : MDF - mélaminé
- Poignées : prise de main avec décors multiplis ■ Meuble vasque laqué avec plan en Céramyl blanc brillant
- 2 tiroirs à sortie totale avec amortisseurs de fermeture et poignées prise de main
- Aménagement intérieur finition chêne Sinäi

► Également disponible : en L 85, 125 et 145 cm

1 418,80 € TTC (dont 2,80 € d'éco-part)

1 182,33 € HT (dont 2,33 € d'éco-part)


MIROIR ROND NARCISSE

[Réf. : 1746571]

- Ø : 110 cm ■ Miroir à suspendre ■ Fonction anti-buée : oui ■ Interrupteur sensitif ■ Fixations réglables en hauteur ■ Classe II - IP 44 - CE

► Également disponible : en Ø 70 et 90 cm

842,40 € TTC / 702,00 € HT



Finition laque terracotta extra-mat plan monobloc Céramyl blanc

JOLIE MÔME

- Matière(s): MDF - mélaminé
- Poignées en zamac chromé brillant

NOMBRE DE FORMATS x3	NOMBRE DE COLORIS x60	FABRICATION FRANCE	GARANTIE 5 ANS
----------------------------	-----------------------------	-----------------------	-------------------



Finition laque poudre extra-mat

MEUBLE VASQUE [Réf. : 1814011]

- Dim.: L 101 x h 63 x p 51 x Ép 51 cm
- Type de pose : à suspendre
- Meuble vasque laqué avec plan en céramique blanc brillant
- 2 tiroirs avec aménagement intérieur, compartiments de rangement, séparateurs amovibles et à sortie totale avec amortisseurs de fermeture

► Également disponible : en longueurs 81 et 121 cm

2 061,70 € TTC (dont 3,70 € d'éco-part)

1 718,08 € HT (dont 3,08 € d'éco-part)

MEUBLE HAUT DOUBLE [Réf. : 1814131]

- Dim.: L 60 x h 58.5 x p 18 x Ép 18 cm
- Type de pose : à suspendre
- Meuble laqué
- 2 tablettes réglables en mélaminé
- Décor chêne gris patiné

670,90 € TTC (dont 1,30 € d'éco-part)

559,08 € HT (dont 1,08 € d'éco-part)

MEUBLE BAS DOUBLE [Réf. : 1814121]

- Dim.: L 60 x h 63 x p 30 x Ép 30 cm
- Type de pose : à suspendre
- Meuble bas laqué dessus blanc
- 2 tablettes réglables en mélaminé décor
- Chêne gris patiné

835,60 € TTC (dont 2,80 € d'éco-part)

696,33 € HT (dont 2,33 € d'éco-part)

ARMOIRE TRIPTYQUE DIVINE [Réf. : 1309021]

- Dim.: L 100 x h 62 x p 18 cm
- Nombre de portes : 3
- Éclairage LED latéral et en haut
- Prise électrique et interrupteur
- Côtés laqués, portes miroirs 1 face avec amortisseurs de fermeture
- 6 tablettes en verre réglables
- Classe II - IP 44 - CE

► Également disponible : en 3 décors bois

■ en L 60, 80 et 120 cm

735,20 € TTC (dont 2,00 € d'éco-part)

612,67 € HT (dont 1,67 € d'éco-part)

RIVOLI

NOMBRE DE FORMATS x4	NOMBRE DE COLORIS x61	FABRICATION FRANCE	GARANTIE 5 ANS
----------------------------	-----------------------------	-----------------------	-------------------



Meuble longueur 120 cm / Finition beige mat

MEUBLE VASQUE - VASQUE DROITE

[Réf. : 1726053]

- Dim.: L 120 x h 75 x p 52 x Ép 52 cm
- Type de pose : à suspendre
- Matière(s): MDF - mélaminé
- Poignées : prise de main en aluminium brossé
- Meuble vasque laqué avec plan monobloc en Céramyl blanc
- 4 tiroirs aménagés avec compartiment de rangement et à sortie totale avec amortisseurs de fermeture
- Prise électrique dans le meuble

► Également disponible : en L 75, 100 et 150 cm

2 403,80 € TTC (dont 6,20 € d'éco-part)

2 003,17 € HT (dont 5,17 € d'éco-part)

MIROIR ROND INITIAL [Réf. : 1746421]

- Ø : 110 cm
- Miroir à suspendre
- Fonction anti-buée : oui
- Fixations réglables en hauteur
- Sans interrupteur
- Spots en option
- IP 44 - CE

► Également disponible : en Ø 70 et 90 cm

513,60 € TTC / 428,00 € HT

UNIQUE - ARCHI BÉTON CLAIR STRUCTURÉ

NOMBRE
DE COLORIS
7

FABRICATION
FRANCE

GARANTIE
5 ANS
Meuble



Meuble L 140 cm / Coloris béton clair structuré / Double vasque

MEUBLE BAS SOUS VASQUE [Réf. : 2xB5KV2CX70C372]

■ Dim. : L 140 x h 55 x p 46 x Ép 1.8 cm ■ Type de pose : à suspendre
■ Matière(s) : mélaminé ■ Poignées : Lisière inox brossé ou noir mat en fonction des coloris ■ 4 coulissants

1 656,60 € TTC (dont 7,80 € d'éco-part)

1 380,50 € HT (dont 6,50 € d'éco-part)



PLAN DOUBLE VASQUE [Réf. : FRDM14D01]

■ Dim. : L 140 x p 46 x Ép 1.8 cm ■ Type de pose : à poser ■ Matière(s) : matériau de synthèse moulé blanc brillant ■ Percé pour la robinetterie

422,40 € TTC / 352,00 € HT

MIROIR DÉCO [Réf. : MDM569140372]

■ Dim. : L 140 x h 69 cm ■ Fonction anti-buée : non ■ À associer avec l'applique LED rectangulaire (réf. HAURALED)

393,60 € TTC / 328,00 € HT

UNIQUE - ARCHI NOIR VERNI MAT

NOMBRE
DE COLORIS
7

FABRICATION
FRANCE

GARANTIE
5 ANS
Meuble

MEUBLE BAS SOUS VASQUE [Réf. : B2KVGC100CA52]

■ Dim. : L 100 x h 27 x p 46 x Ép 1.8 cm ■ Type de pose : à suspendre
■ Matière(s) : mélaminé ■ Poignées : Lisière inox brossé ou noir mat en fonction des coloris ■ 1 coulissant

591,00 € TTC (dont 1,80 € d'éco-part)

492,50 € HT (dont 1,50 € d'éco-part)



PLAN-VASQUE À GAUCHE [Réf. : AHPVGW83]

■ Dim. : L 101 x p 46 x Ép 1.5 cm ■ Type de pose : à poser
■ Matière(s) : verre laqué par-dessous, graphite métal brillant
■ Percé pour la robinetterie

► Également disponible : en blanc brillant

403,20 € TTC / 336,00 € HT

ARMOIRE DE TOILETTE ÉCLAT [Réf. : H6CMM100]

■ Dim. : L 100 x h 69 x p 16 cm ■ Matière(s) : côtés effet miroir
■ Nombre de portes : 2 ■ 2 étagères en verre réglables ■ À associer avec l'applique LED barrette (réf. AZLEDN40)

750,40 € TTC (dont 2,80 € d'éco-part)

625,33 € HT (dont 2,33 € d'éco-part)



Meuble L 100 cm / Coloris noir verni mat / Vasque à gauche

UNIQUE - ONDE CHÊNE GRIS

NOMBRE
DE COLORIS
x5

FABRICATION
FRANCE

GARANTIE
5 ANS
Meuble



Meuble L 90 cm / Décor chêne gris ondulé / Simple vasque

MEUBLE BAS SOUS VASQUE

[Réf. : B2KVCX90588]

- Dim. : L 90 x h 27 x p 46 x Ép 1.8 cm
- Type de pose : à suspendre
- Matière(s) : MDF avec revêtement polymère
- Poignées : Onde nickel mat ou chromé brillant en fonction des coloris
- 1 coulissant

654,60 € TTC (dont 1,80 € d'éco-part)
545,50 € HT (dont 1,50 € d'éco-part)



PLAN-VASQUE [Réf. : AHPV9C83]

- Dim. : L 91 x p 46 x Ép 1.5 cm
- Type de pose : à poser
- Matière(s) : verre laqué par-dessous, graphite métal brillant
- Percé pour la robinetterie

► Également disponible : en blanc brillant

356,40 € TTC / 297,00 € HT

MIROIR [Réf. : MIR5590P]

- Dim. : L 90 x h 55 cm
- Fonction anti-buée : non
- À associer avec l'applique LED carrée (réf. AMIXE)

109,20 € TTC / 91,00 € HT

UNIQUE - ONDE CHÊNE SCIÉ CLAIR

NOMBRE
DE COLORIS
x5

FABRICATION
FRANCE

GARANTIE
5 ANS
Meuble

MEUBLE BAS SOUS VASQUE

[Réf. : B5KVG2CW188]

- Dim. : L 100 x h 55 x p 46 x Ép 1.8 cm
- Type de pose : à suspendre
- Matière(s) : MDF avec revêtement polymère
- Poignées : nickel mat ou chromé brillant selon les coloris
- 2 coulissants

1 055,10 € TTC (dont 3,90 € d'éco-part)
879,25 € HT (dont 3,25 € d'éco-part)



PLAN-VASQUE À GAUCHE

[Réf. : AHPVGW01]

- Dim. : L 101 x p 46 x Ép 1.5 cm
- Type de pose : à poser
- Matière(s) : verre laqué par-dessous, blanc brillant
- Percé pour la robinetterie

► Également disponible : en graphite métal brillant

403,20 € TTC / 336,00 € HT

MIROIR [Réf. : MIR69100]

- Dim. : L 100 x h 69 cm
- Fonction anti-buée : non
- À associer avec l'applique LED barrette (réf. AZLED40)

139,20 € TTC / 116,00 € HT



L 100 cm / Décor chêne scié clair ondulé / Vasque à gauche

UNIQUE - ORIGINE NOYER BRUN STRUCTURÉ

NOMBRE
DE COLORIS
3

FABRICATION
FRANCE

GARANTIE
5 ANS
Meuble



Meuble L 160 cm / Coloris noyer brun structuré / Simple vasque

MEUBLE BAS SOUS VASQUE

[Réf. : B5KV2CX80370]

■ Dim. : L 80 x h 55 x p 46 x Ép 1.8 cm ■ Type de pose : à poser ■ Matière(s) : mélaminé
■ Poignées : intégrées, profil titane brun
■ 2 coulissants

854,70 € TTC (dont 3,90 € d'éco-part)
712,25 € HT (dont 3,25 € d'éco-part)



Érables structuré



Chêne scié clair



Noyer brun structuré

PLAN-VASQUE [Réf. : FRDM8C01]

■ Dim. : L 80 x p 46 x Ép 1.8 cm ■ Type de pose : à poser ■ Matière(s) : matériau de synthèse moulé blanc brillant ■ Percé pour la robinetterie

244,80 € TTC / 204,00 € HT

MIROIR [Réf. : MIR6980]

■ Dim. : L 80 x h 69 cm ■ Fonction anti-buée : non ■ À associer avec l'applique LED barrette (réf. AZLEN40)

121,20 € TTC / 101,00 € HT

UNIQUE - NATUREL ÉRABLE STRUCTURÉ

NOMBRE
DE COLORIS
3

FABRICATION
FRANCE

GARANTIE
5 ANS
Meuble

MEUBLE BAS SOUS VASQUE

[Réf. : B5KV2CX60N119]

■ Dim. : L 60 x h 55 x p 46 x Ép 1.8 cm ■ Type de pose : à suspendre ■ Matière(s) : mélaminé
■ Poignées : Line chromé brillant ■ 2 coulissants

814,00 € TTC (dont 2,80 € d'éco-part)
678,33 € HT (dont 2,33 € d'éco-part)



Érables structuré



Chêne scié clair structuré



Noyer brun structuré

PLAN-VASQUE [Réf. : AQT6C010]

■ Dim. : L 60 x p 46.5 x Ép 1.3 cm ■ Type de pose : à poser ■ Matière(s) : matériau de synthèse effet pierre noir mat ■ Percé pour la robinetterie

► Également disponible : en blanc mat

266,40 € TTC / 222,00 € HT

MIROIR ROND CONTOUR NOIR

[Réf. : MICN60]

■ Ø : 60 cm ■ Fonction anti-buée : non
■ À associer avec l'applique LED ronde (réf. ACLED)

► Également disponible : en Ø 80 cm

■ en contour sablé

134,40 € TTC / 112,00 € HT



Meuble L 60 cm / Coloris érable structuré / Simple vasque

UNIQUE - SOFT LAQUE GRAPHITE MAT

NOMBRE
DE COLORIS
22

FABRICATION
FRANCE

GARANTIE
5 ANS
Meuble



Meuble L 60 cm / Coloris graphite mat / Simple vasque

MEUBLE BAS SOUS VASQUE

[Réf. : B5KV2CX60Q04]

■ Dim. : L 60 x h 55 x p 46 x Ép 1.8 cm ■ Type de pose : à suspendre ■ Matière(s) : MDF laqué mat ■ Couleur(s) disponible(s) : 22 ■ Poignées : Cosy chromé brillant ■ 2 coulissants

► Également disponible : avec prise de main intégrée

937,60 € TTC (dont 2,80 € d'éco-part)

781,33 € HT (dont 2,33 € d'éco-part)

PLAN-VASQUE [Réf. : AHPV6C83]

■ Dim. : L 61 x p 46 x Ép 1.5 cm ■ Type de pose : à poser ■ Matière(s) : verre laqué par-dessous, graphite métal brillant ■ Percé pour la robinetterie

► Également disponible : en blanc brillant

266,40 € TTC / 222,00 € HT

MIROIR DÉCO

[Réf. : MDL56960Q04]

■ Dim. : L 60 x h 69 cm ■ Fonction anti-buée : non ■ Laque graphite mat ■ À associer avec l'applique LED barrette (réf. AZLEDN40)

319,20 € TTC / 266,00 € HT

UNIQUE - SOFT LAQUE OUTREMER MAT

NOMBRE
DE COLORIS
22

FABRICATION
FRANCE

GARANTIE
5 ANS
Meuble

MEUBLE BAS SOUS VASQUE

[Réf. : B5KV2CX12PQ06]

■ Dim. : L 120 x h 55 x p 46 x Ép 1.8 cm ■ Type de pose : à suspendre ■ Matière(s) : MDF laqué mat ■ Couleur(s) disponible(s) : 22 ■ Poignées : prise de main intégrée ■ 2 coulissants

1 200,50 € TTC (dont 5,30 € d'éco-part)

1 000,42 € HT (dont 4,42 € d'éco-part)

PLAN-VASQUE CENTRÉ

[Réf. : AHCE12C01]

■ Dim. : L 121 x p 47 x Ép 1.7 cm ■ Type de pose : à poser ■ Matière(s) : céramique blanc brillant en grès émaillé ■ Percé pour la robinetterie

498,00 € TTC / 415,00 € HT

MIROIR LUMINEUX


[Réf. : MIRFIA612]

■ Dim. : L 120 x h 69 cm ■ Fonction anti-buée : oui ■ Éclairage LED interchangeable ■ Interrupteur sensitif intégré

345,70 € TTC (dont 0,10 € d'éco-part)

288,08 € HT (dont 0,08 € d'éco-part)



 Prise de main intégrée

Meuble L 120 cm / Coloris Outremer mat / Simple vasque

UNIQUE - PURE NOIR MAT

NOMBRE
DE COLORIS
x6

FABRICATION
FRANCE

GARANTIE
5 ANS
Meuble



Meuble L 120 cm / Coloris noir mat / Simple vasque


MEUBLE BAS SOUS VASQUE

[Réf. : B2KVCX120363]

- Dim. : L 120 x h 27 x p 46 x Ép 1.8 cm
- Type de pose : à suspendre
- Matière(s) : MDF avec revêtement polymère PET
- Poignées : prise de main intégrée
- 1 coulissant

656,80 € TTC (dont 2,80 € d'éco-part)

547,33 € HT (dont 2,33 € d'éco-part)



PLAN-VASQUE CENTRÉ [Réf. : AHPV12C83]

- Dim. : L 121 x p 46 x Ép 1.5 cm
- Type de pose : à poser
- Matière(s) : verre laqué par-dessous, graphite métal brillant
- Couleur(s) disponible(s) : 2
- Percé pour la robinetterie

498,00 € TTC / 415,00 € HT

ARMOIRE DE TOILETTE ÉCLAT ABSOLU

[Réf. : H6CMMF120]

- Dim. : L 120 x h 69 x p 16 cm
- Matière(s) : côtés effet miroir
- Nombre de portes : 2
- Tablettes : 2
- Éclairage LED
- Système on/off intégré
- 7 formats disponibles

973,79 € TTC (dont 2,99 € d'éco-part)

811,49 € HT (dont 2,49 € d'éco-part)

UNIQUE - PURE BLANC BRILLANT

NOMBRE
DE COLORIS
x6

FABRICATION
FRANCE

GARANTIE
5 ANS
Meuble


MEUBLE BAS SOUS VASQUE

[Réf. : 2xB5KV2CX70525]

- Dim. : L 140 x h 55 x p 46 x Ép 1.8 cm
- Type de pose : à suspendre
- Matière(s) : MDF avec revêtement polymère
- Poignées : prise de main intégrée
- 4 coulissants

1 656,60 € TTC (dont 7,80 € d'éco-part)

1 380,50 € HT (dont 6,50 € d'éco-part)



PLAN DOUBLE VASQUE [Réf. : AHCE14D01]

- Dim. : L 141 x p 47 x Ép 1.7 cm
- Type de pose : à poser
- Matière(s) : céramique blanc brillant en grès émaillé
- Percé pour la robinetterie

987,60 € TTC / 823,00 € HT


MIROIR LUMINEUX [Réf. : MIRFIA614]

- Dim. : L 140 x h 69 cm
- Miroir à suspendre
- Fonction anti-buée : oui
- Éclairage LED interchangeable
- Interrupteur sensitif intégré
- Disponible en 6 formats

406,90 € TTC (dont 0,10 € d'éco-part)

339,08 € HT (dont 0,08 € d'éco-part)



 Plan disponible en 8 formats

Meuble L 140 cm / Coloris blanc brillant / Double vasque

UNIQUE - WOOD CHÊNE BLANCHI

■ Céramique et bois, le tout naturel !



NOMBRE
DE COLORIS
x1

FABRICATION
FRANCE

GARANTIE
5 ANS
Meuble

MEUBLE BAS SOUS VASQUE

[Réf. : B5KV2CXDZ480]

■ Dim. : L 120 x h 55 x p 46 x Ép 1.8 cm ■ Type de pose : à suspendre ■ Matière(s) : chêne massif ■ Poignées : prise de main intégrée ■ 2 coulissants

1 446,50 € TTC (dont 5,30 € d'éco-part)
1 205,42 € HT (dont 4,42 € d'éco-part)

PLAN DOUBLE VASQUE

[Réf. : EHC12D01]

■ Dim. : L 124 x p 48 x Ép 2 cm ■ Type de pose : à poser ■ Matière(s) : céramique blanc brillant en grès émaillé ■ Percé pour la robinetterie

646,80 € TTC / 539,00 € HT

NOMBRE
DE FORMATS
x8

ARMOIRE DE TOILETTE ÉCLAT

[Réf. : H6CMM120]

■ Dim. : L 120 x h 69 x p 16 cm ■ Matière(s) : côtés effet miroir ■ Nombre de portes : 2 ■ 2 étagères en verre réglables ■ Porte miroir double face ■ À associer avec l'applique LED barrette (réf. AZLED40)

851,20 € TTC (dont 2,80 € d'éco-part)
709,33 € HT (dont 2,33 € d'éco-part)

Disponible
en 9 formats

Meuble L120 cm / Coloris chêne blanchi / Double vasque

DELPHY - ÎLOT BÉTON CLAIR STRUCTURÉ

MEUBLE BAS SOUS VASQUE

[Réf. : B5MVPC50D372]

■ Dim. : L 50 x h 55 x p 34 x Ép 1.8 cm ■ Type de pose : à suspendre ■ Matière(s) : mélaminé ■ Poignées : îlot noires ■ 2 coulissants / 1 porte

540,60 € TTC (dont 1,80 € d'éco-part)
450,50 € HT (dont 1,50 € d'éco-part)

NOMBRE
DE FORMATS
x6
GAIN
DE PLACE
1 ↔ 1

PLAN STRATIFIÉ AVEC VASQUE

[Réf. : P2C15034372]

■ Dim. : L 50 x p 34 x Ép 1.8 cm ■ Type de pose : à poser ■ Matière(s) : stratifié et verre ■ Vasque en verre noire brillante h 14.5 cm, Ø 42 cm

► Également disponible : en blanc brillant
■ en 5 autres formats

242,72 € TTC (dont 0,32 € d'éco-part)
202,27 € HT (dont 0,27 € d'éco-part)

MIROIR ROND [Réf. : MICTN60]

■ Ø : 60 cm ■ Fonction anti-buée : non ■ Avec tablette noire ■ À associer avec l'applique LED ronde (réf. ACLED)

158,40 € TTC / 132,00 € HT



Idéal pour les petits espaces,
en faible profondeur

Meuble L 50 cm / Coloris béton clair structuré / Simple vasque

NOMBRE
DE COLORIS
x10

FABRICATION
FRANCE

GARANTIE
5 ANS
Meuble

DELPHY - INTUITIVE MOKA MAT

FABRICATION  GARANTIE **5 ANS** Meuble



Meuble L 100 cm / Coloris moka mat et chêne doré / Vasque à gauche

MEUBLE BAS SOUS VASQUE

[Réf. : B5JSVG2CW065C]

- Dim. : L 100 x h 55 x p 53 x Ép 1.8 cm
- Type de pose : à poser ■ Matière(s) : mélaminé
- Poignées : prise de main intégrée
- 2 coulissants

689,10 € TTC (dont 3,90 € d'éco-part)

574,25 € HT (dont 3,25 € d'éco-part)

NOMBRE DE FORMATS **x5** NOMBRE DE COLORIS **x19**

PLAN CÉRAMIQUE

[Réf. : AHRIG1001]

- Dim. : L 100 x p 54 x Ép 1.7 cm
- Type de pose : à poser
- Matière(s) : céramique, en grès émaillé blanc brillant
- Percé pour la robinetterie
- Vasque à gauche

415,20 € TTC / 346,00 € HT

NOMBRE DE FORMATS **x5**

MIROIR ROND

[Réf. : MICB60]

- Ø : 60 cm
- Miroir à suspendre
- Fonction anti-buée : non
- Contour sablé

134,40 € TTC / 112,00 € HT

DELPHY - INTUITIVE BLANC ULTRA MAT

FABRICATION  GARANTIE **5 ANS** Meuble

MEUBLE BAS SOUS VASQUE 4 COULISSANTS

[Réf. : 2x B5JSV2C70204C]

- Dim. : L 140 x h 55 x p 53 x Ép 1.8 cm
- Type de pose : à poser
- Matière(s) : mélaminé
- Poignées : prise de main intégrée

1231,80 € TTC (dont 7,80 € d'éco-part)

1026,50 € HT (dont 6,50 € d'éco-part)

NOMBRE DE FORMATS **x5** NOMBRE DE COLORIS **x19**

PLAN DOUBLE VASQUE

[Réf. : AHMO14D01]

- Dim. : L 140 x p 54 x Ép 1.5 cm
- Type de pose : à poser
- Matière(s) : matériau de synthèse moulé blanc brillant
- Percé pour la robinetterie

451,20 € TTC / 376,00 € HT

NOMBRE DE FORMATS **x5**

2 ARMOIRES DE TOILETTE

[Réf. : 2xH 5CMMY70]

- Dim. : L 140 x h 55 x p 16 cm
- Matière(s) : côtés effet miroir
- Nombre de portes : 2
- Tablettes : 1
- Porte miroir double face
- À associer avec les appliques LED bois (réf. APBLED)

836,40 € TTC (dont 3,60 € d'éco-part)

697,00 € HT (dont 3,00 € d'éco-part)



Meuble L 140 cm / Coloris blanc ultra mat et chêne doré / Double vasque

DELPHY - ÉVOLUTION GALET MAT

NOMBRE
DE COLORIS
x25

FABRICATION
FRANCE

GARANTIE
5 ANS
Meuble



+ Plan avec remontée arrière pour un entretien facile

Meuble L 105 cm / Coloris galet mat / Vasque à droite

MIROIR ET BANDEAU LUMINEUX [Réf. : MIR10070 + BALD70341]

■ Dim. : L 70 x h 100 cm ■ Fonction anti-buée : non ■ Bandeau lumineux ■ 2 spots LED

273,96 € TTC (dont 0,36 € d'éco-part)

228,30 € HT (dont 0,30 € d'éco-part)

MEUBLE BAS SOUS VASQUE

[Réf. : B5JV2C1PD341]

■ Dim. : L 105 x h 55 x p 53 x Ép 1.8 cm
■ Type de pose : à suspendre ■ Matière(s) : mélaminé
■ Poignées : Esprit chromé brillant
■ 2 coulissants + 1 porte

869,30 € TTC (dont 5,30 € d'éco-part)

724,42 € HT (dont 4,42 € d'éco-part)

MEUBLE HAUT ET DOSSERET AVEC ÉTAGÈRE EN VERRE

[Réf. : H5C35G341 + DOS4535341]

■ Dim. : L 35 x h 100 x p 1.8 x Ép 1.8 cm
■ Type de pose : à poser ■ Matière(s) : mélaminé
■ Meuble haut h 55 cm avec 1 porte - 1 étagère en verre trempé réglable ■ Dosserset avec étagère en verre h 45 cm

361,14 € TTC (dont 1,14 € d'éco-part)

300,95 € HT (dont 0,95 € d'éco-part)

PLAN-VASQUE [Réf. : MAVO10D01]

■ Dim. : L 105 x p 55 x Ép 2 cm ■ Type de pose : à poser ■ Matière(s) : matériau de synthèse moulé blanc brillant
■ Percé de série pour la mise en place de la robinetterie

374,40 € TTC / 312,00 € HT

NOMBRE
DE FORMATS
x3

DELPHY - ÉVOLUTION NOYER BRUN STRUCTURÉ

NOMBRE
DE COLORIS
x25

FABRICATION
FRANCE

GARANTIE
5 ANS
Meuble

MEUBLE BAS SOUS VASQUE

2 COULISSANTS [Réf. : B5JV2CX70370]

■ Dim. : L 70 x h 55 x p 53 x Ép 1.8 cm ■ Type de pose : à suspendre ■ Matière(s) : mélaminé
■ Poignées : Esprit chromé brillant

653,10 € TTC (dont 3,90 € d'éco-part)

544,25 € HT (dont 3,25 € d'éco-part)

PLAN-VASQUE [Réf. : MAVO7C01]

■ Dim. : L 70 x p 55 x Ép 2 cm ■ Type de pose : à poser ■ Matière(s) : matériau de synthèse moulé blanc brillant
■ Couleur(s) disponible(s) : 1
■ Percé pour la robinetterie

288,00 € TTC / 240,00 € HT

MIROIR [Réf. : MIR10070]

■ Dim. : L 70 x h 100 cm ■ Fonction anti-buée : non

110,40 € TTC / 92,00 € HT

BANDEAU LUMINEUX

[Réf. : BALD70370]

■ Bandeau avec 2 spots LED

163,56 € TTC (dont 0,36 € d'éco-part)

136,30 € HT (dont 0,30 € d'éco-part)



Meuble L 70 cm / Coloris noyer brun structuré / Simple vasque

DELPHY - INSPIRATION VERT OLIVE MAT

■ Un design affirmé pour une esthétique élanée

NOMBRE
DE COLORIS
x25

FABRICATION
FRANCE



✚ Sans pieds, avec 1 ou 2 paires de pieds, à chacun son style

Meuble L 120 cm / Coloris vert olive mat / Double vasque

MEUBLE BAS SOUS VASQUE [Réf. : B4KVTXDZ066]

■ Dim. : L 120 x h 41 x p 46 x Ép 1.8 cm ■ Type de pose : à poser ■ Matière(s) : mélaminé ■ Couleur(s) disponible(s) : 25 ■ Poignées : Line noir mat ■ 1 tiroir / 1 coulissant

719,10 € TTC (dont 3,90 € d'éco-part)

599,25 € HT (dont 3,25 € d'éco-part)

NOMBRE
DE COLORIS
x25

FABRICATION
FRANCE

PLAN DOUBLE VASQUE MALO [Réf. : MUMA12201]

■ Dim. : L 120 x p 46 x Ép 9 cm ■ Type de pose : à poser ■ Matière(s) : matériau de synthèse blanc brillant ■ 1 grande cuve avec 2 trous de robinetterie

489,60 € TTC / 408,00 € HT

NOMBRE
DE FORMATS
x7



✚ Cadre sérigraphie noir

MIROIR AVEC CONTOUR NOIR [Réf. : MIRS5120]

■ Dim. : L 120 x h 55 cm ■ Fonction anti-buée : non

174,00 € TTC / 145,00 € HT

APPLIQUE LED BARRETTE [Réf. : AZLEDN40]

■ Noir mat

122,50 € TTC (dont 0,10 € d'éco-part)

102,08 € HT (dont 0,08 € d'éco-part)

DELPHY - INSPIRATION BÉTON ANTHRACITE STRUCTURÉ

NOMBRE
DE COLORIS
x25

FABRICATION
FRANCE

GARANTIE
5 ANS
Meuble



Meuble L 90 cm / Coloris béton anthracite structuré / Simple vasque

MEUBLE BAS SOUS VASQUE

[Réf. : B4KVTCX90378]

- Dim. : L 90 x h 41 x p 46 x Ép 1.8 cm
- Type de pose : à poser ■ Matière(s) : mélaminé ■ Couleur(s) disponible(s) : 25
- Poignées : Line noir mat ■ 1 tiroir + 1 coulissant

557,10 € TTC (dont 3,90 € d'éco-part)
464,25 € HT (dont 3,25 € d'éco-part)

PLAN-VASQUE MALO

[Réf. : MUMA9C01]

- Dim. : L 90 x p 46 x Ép 9 cm ■ Type de pose : à poser ■ Matière(s) : matériau de synthèse blanc brillant ■ Percé pour la robinetterie

378,00 € TTC / 315,00 € HT

MIROIR AVEC CONTOUR NOIR

[Réf. : MIRS590]

- Dim. : L 90 x h 55 cm ■ Fonction anti-buée : non ■ À associer avec l'applique LED barrette (réf. AZLEDN40)

142,80 € TTC / 119,00 € HT

DELPHY - INSPIRATION CHÊNE AMBRÉ STRUCTURÉ

NOMBRE
DE COLORIS
x25

FABRICATION
FRANCE

GARANTIE
5 ANS
Meuble

MEUBLE BAS SOUS VASQUE

[Réf. : B4KVTCX12110]

- Dim. : L 120 x h 41 x p 46 x Ép 1.8 cm
- Type de pose : à poser ■ Matière(s) : mélaminé ■ Couleur(s) disponible(s) : 25
- Poignées : Line noir mat ■ 1 tiroir + 1 coulissant

642,30 € TTC (dont 3,90 € d'éco-part)
535,25 € HT (dont 3,25 € d'éco-part)

PLAN-VASQUE MALO

[Réf. : MUMA12101]

- Dim. : L 120 x p 46 x Ép 9 cm ■ Type de pose : à poser ■ Matière(s) : matériau de synthèse blanc brillant ■ Couleur(s) disponible(s) : 1 ■ Percé pour la robinetterie

441,60 € TTC / 368,00 € HT

NOMBRE
DE FORMATS
x7

ARMOIRE DE TOILETTE

[Réf. : H5CM3P105110]

- Dim. : L 105 x h 55 x p 16 cm ■ Matière(s) : mélaminé ■ Nombre de portes : 3
- Tablettes : 1 ■ Porte miroir double face
- À associer avec l'applique LED barrette (réf. AZLEDN40)

573,00 € TTC (dont 1,80 € d'éco-part)
477,50 € HT (dont 1,50 € d'éco-part)



Meuble L 120 cm / Coloris chêne ambré structuré / Simple vasque

DELPHY - GRAPHIC NOIR MAT

NOMBRE
DE COLORIS
x25

FABRICATION
FRANCE

GARANTIE
5 ANS
Meuble



Meuble L 80 cm / Coloris noir mat / Simple vasque

MEUBLE BAS SOUS VASQUE

[Réf. : B5KV2CX80363]

■ Dim. : L 80 x h 55 x p 46 x Ép 1.8 cm ■ Type de pose : à suspendre ■ Matière(s) : mélaminé ■ Couleur(s) disponible(s) : 25 ■ Poignées : prise de main intégrée ■ 2 coulissants

583,50 € TTC (dont 3,90 € d'éco-part)

486,25 € HT (dont 3,25 € d'éco-part)

PLAN-VASQUE MOULÉ

[Réf. : FRUP8C01]

■ Dim. : L 80 x p 46 x Ép 1.5 cm ■ Type de pose : à poser ■ Matière(s) : matériau de synthèse blanc brillant ■ Percé pour la robinetterie

229,20 € TTC / 191,00 € HT

MIROIR LUMINEUX

[Réf. : MIRFIA680]

■ Dim. : L 80 x h 69 cm ■ Fonction anti-buée : oui ■ Éclairage LED interchangeable ■ Interrupteur sensitif intégré

262,90 € TTC (dont 0,10 € d'éco-part)

219,08 € HT (dont 0,08 € d'éco-part)

NOMBRE
DE FORMATS
x6

DELPHY - GRAPHIC TERRACOTTA MAT

NOMBRE
DE COLORIS
x25

FABRICATION
FRANCE

GARANTIE
5 ANS
Meuble

MEUBLE BAS SOUS VASQUE

[Réf. : B6KVCTC12107]

■ Dim. : L 120 x h 69 x p 46 x Ép 1.8 cm ■ Type de pose : à poser ■ Matière(s) : mélaminé ■ Couleur(s) disponible(s) : 25 ■ Poignées : Mélodie poli brillant ■ 2 coulissants + 1 tiroir

821,30 € TTC (dont 5,30 € d'éco-part)

684,42 € HT (dont 4,42 € d'éco-part)

PLAN SIMPLE VASQUE

[Réf. : AHCB12C01]

■ Dim. : L 124 x p 48 x Ép 2 cm ■ Type de pose : à poser ■ Matière(s) : céramique blanc brillant en grès émaillé ■ Percé pour la robinetterie

462,00 € TTC / 385,00 € HT

MIROIR [Réf. : MIR55120P]

■ Dim. : L 120 x h 55 cm ■ Fonction anti-buée : non

132,00 € TTC / 110,00 € HT

APPLIQUE LED LEDY [Réf. : LEDY30]

■ Chromé brillant

50,50 € TTC (dont 0,10 € d'éco-part)

42,08 € HT (dont 0,08 € d'éco-part)



Meuble L 120 cm / Coloris terracotta mat / Simple vasque

URBAN PRO - DUO EXPRESS BEIGE SATINÉ

NOMBRE DE FORMATS  x4	NOMBRE DE COULEURS  x4	GARANTIE 2 ANS	Meuble
--	---	--------------------------	--------



Meuble L 80 cm / Coloris beige satiné / Simple vasque

ENSEMBLE MEUBLE [Réf. : DUO80CPM12D]

- Dim. : L 80 x h 165 x p 46 x Ép 1.6 cm ■ Type de pose : à suspendre
- Matière(s) : mélaminé ■ Poignées : chromé brillant
- Meuble bas 2 coulissants h 55 cm ■ Plan-vasque moulé blanc brillant
- Miroir h 108 cm avec applique LED chromé brillant

577,69 € TTC (dont 2,89 € d'éco-part)
481,41 € HT (dont 2,41 € d'éco-part)



URBAN PRO - FÉDO EXPRESS BLANC SATINÉ

NOMBRE DE FORMATS  x4	NOMBRE DE COULEURS  x1	GARANTIE 2 ANS	Meuble
--	---	--------------------------	--------

ENSEMBLE MEUBLE [Réf. : FEX90COU12A]

- Dim. : L 90 x h 165 x p 46 x Ép 1.6 cm ■ Type de pose : à suspendre
- Matière(s) : mélaminé ■ Poignées : chromé brillant
- Meuble bas 2 coulissants h 55 cm ■ Plan-vasque moulé blanc brillant
- Miroir h 108 cm avec applique LED chromé brillant

577,69 € TTC (dont 2,89 € d'éco-part)
481,41 € HT (dont 2,41 € d'éco-part)



Meuble L 90 cm / Coloris blanc satiné / Simple vasque

*Un grand miroir
qui agrandit
l'espace*

ÉQUILIBRE - LIN MAT ET CHÊNE SCIÉ CLAIR STRUCTURÉ

■ Une ligne contemporaine et naturelle pour une ambiance zen

NOMBRE
DE COLORIS
x3

FABRICATION


GARANTIE
5 ANS

Meuble, plan-
vasque et miroir



Meuble L 120 cm / Coloris lin mat et chêne scié clair / Vasque à droite

MEUBLE BAS SOUS VASQUE 2 COULISSANTS [Réf. : B5KVCT120280SC]

■ Dim.: L 120 x h 55 x p 46 x Ép 1.8 cm ■ Type de pose: à poser ■ Matière(s): mélaminé ■ Poignées: Équilibre en chêne ■ 1 coulissant h 35 cm avec fond plein et 1 tiroir h 20 cm - Ouverture totale des tiroirs avec amorti ■ Tubulure déportée et siphon fournis ■ Dos avec vide sanitaire de 6 cm

642,00 € TTC (dont 5,30 € d'éco-part)

535,00 € HT (dont 4,42 € d'éco-part)



Blanc
ultra mat



Lin mat



Terracotta
mat

PLAN-VASQUE À DROITE [Réf. : AQTD1280]

■ Dim.: L 120 x p 46.5 x Ép 1.4 cm ■ Type de pose: à poser ■ Matière(s): matériau de synthèse revêtu de gelcoat, lin mat ■ Percé pour la robinetterie ■ Aspect pierre sur le plan et lisse à l'intérieur ■ Large plage de dépose grâce à une cuve déportée

480,00 € TTC / 400,00 € HT

MIROIR FORME DOUCE [Réf. : MIO8080]

■ Dim.: L 80 x h 80 x Ép 0.4 cm ■ Fonction anti-buée: non ■ Miroir avec sérigraphie sablé

192,00 € TTC / 160,00 € HT

APPLIQUE LED BOIS [Réf. : APBLED]

■ Dim.: L 8 x h 2 x p 15 cm ■ Chêne massif ■ Alimentation intégrée ■ Classe II IP44 ■ Classe énergie A+, 230 V, 3 W, 300 lumens, 4000 kelvins

74,50 € TTC (dont 0,10 € d'éco-part)

62,08 € HT (dont 0,08 € d'éco-part)



Exclusivité


**au fil du
bain**

Retrouvez la collection complète
en page 6.

DOMAO 100

- Meuble sous vasque suspendu ou sur pieds, en version tiroirs ou portes
- Gamme disponible à partir de septembre 2021

NOMBRE DE FORMATS
x7

NOMBRE DE COLORIS
x4

FABRICATION
FRANCE

GARANTIE
5 ANS

Chêne doré

Blanc mat

Graphite mat

Terracotta mat



✚ Niche de rangement horizontale ou verticale

✚ Grande modularité : 7 formats et 4 coloris

Couleur graphite mat

MEUBLE SOUS VASQUE [Réf. : DOM186]

- Dim. : L 58 x h 64 x p 45 cm ■ Type de pose : fixation murale anti-décrochement ■ Matière(s) : panneau aggloméré mélaminé (PPSM) ■ Poignées : finition chromé ou noir mat à commander séparément ■ Caisson de tiroir en métal à fermeture ralentie ■ Paire de pieds en option (finition coordonnée avec les poignées)

► Également disponible : en L 70, 80, 90, 100, 120 et 140 cm ■ en version 2 portes

334,91 € TTC (dont 2,00 € d'éco-part)

280,76 € HT (dont 1,67 € d'éco-part)

COLONNE 2 PORTES [Réf. : DOM307]

- Dim. : L 35 x h 176 x p 32 cm ■ Type de pose : fixation murale anti-décrochement réglable en 2 dimensions ■ Matière(s) : panneau aggloméré mélaminé (PPSM) ■ 4 tablettes en verre, fermeture ralentie

► Également disponible : en version 1 porte + panier à linge ■ niche de rangement verticale ou horizontale (réf. DOM327)

308,29 € TTC (dont 2,80 € d'éco-part)

254,58 € HT (dont 2,33 € d'éco-part)

PLAN DE TOILETTE [Réf. : DOM100]

- Dim. : L 60 x p 46.5 x Ép 1.8 cm ■ Céramique blanc brillant

168,35 € TTC / 140,30 € HT

ARMOIRE DE TOILETTE [Réf. : DOM267]

- Dim. : L 60 x h 64 x p 15 cm ■ Matière(s) : panneau aggloméré mélaminé (PPSM) ■ 2 portes et 4 tablettes en verre réglable 3 positions ■ Applique L 30.5 fournie 5 W + boîtier électrique ■ IP 24

► Également disponible : en L 70, 80, 90, 100, 120 et 140 cm

392,97 € TTC (dont 1,51 € d'éco-part)

326,21 € HT (dont 1,26 € d'éco-part)

DOMAO 100

- Meuble sous vasque suspendu ou sur pieds, en version tiroirs ou portes, modulable et disponible en version décalée
- Gamme disponible à partir de septembre 2021

NOMBRE DE FORMATS
x7

NOMBRE DE COLORIS
x4

FABRICATION
FRANCE

GARANTIE
5 ANS

Chêne doré

Blanc mat

Graphite mat

Terracotta mat



+ 2 fonctions indépendantes :
éclairage et anti-buée

+ Grande modularité :
7 formats, 4 coloris

Ensemble composé d'un meuble sous vasque, plateau et colonne en coloris chêne doré / meuble sous vasque et plateau en coloris blanc mat

MEUBLE SOUS VASQUE [Réf. : DOM225]

- Dim. : L 78 x h 34 x p 46.5 x Ép 0.16 cm ■ Type de pose : à suspendre
- Matière(s) : panneau aggloméré mélaminé (PPSM) 16 mm ■ Poignées : noires (à commander séparément, réf. DOM345) ■ Caisson de tiroir en métal à fermeture ralentie ■ Plateau (à commander séparément, réf. DOM378)

355,23 € TTC (dont 1,30 € d'éco-part)

294,94 € HT (dont 1,08 € d'éco-part)

MIROIR ROND ÉCLAIRAGE LED [Réf. : DOM265]

- Dim. : Ép 2.5 cm ■ Ø : 75 cm ■ Miroir rond D750 : 12 W ■ 2 interrupteurs sensitifs pour l'éclairage et l'anti-buée

376,26 € TTC (dont 0,32 € d'éco-part)

313,27 € HT (dont 0,27 € d'éco-part)

VASQUE RONDE [Réf. : DOM109]

- Ø 35 x h 11 cm ■ Céramique blanc brillant

171,35 € TTC / 142,80 € HT



COLONNE 1 PORTE + PANIER À LINGE [Réf. : DOM313]

- Dim. : L 35 x h 176 x p 32 x Ép 0.16 cm ■ Type de pose : à suspendre ■ Matière(s) : panneau aggloméré mélaminé (PPSM) ■ 3 tablettes en verre, fermeture ralentie
- Panier à linge en acier laqué escamotable ■ Ouverture à gauche

► Également disponible : en version 2 portes

339,74 € TTC (dont 2,80 € d'éco-part)

280,78 € HT (dont 2,33 € d'éco-part)

BRIOSO

Brioso offre une multitude de variantes d'aménagement

NOMBRE DE FORMATS x6	NOMBRE DE COULEURS x13	GARANTIE 5 ANS	Si montage effectué par installateur qualifié
----------------------------	------------------------------	-------------------	--



+ Rapport qualité-prix attractif

Meuble 1 tiroir décor chêne d'Europe

LAVABO SUR MEUBLE SUSPENDU

[Réf. : 2350800000 + BR4055]

■ Dim. : L 80 x h 75.7 x p 47 cm ■ Type de pose : à suspendre ■ Matière(s) : lavabo en céramique / Meuble finition Décor ■ Poignées : ergonomiques originales

► Également disponible : en longueurs 50, 60, 70, 100 et 120 cm ■ en 2 tiroirs suspendus et en meuble à poser

1 491,20 € TTC (dont 2,00 € d'éco-part)

1 242,67 € HT (dont 1,67 € d'éco-part)

ARMOIRE HAUTE [Réf. : BR1331]

■ Dim. : L 52 x h 177 x p 36 cm ■ Type de pose : à suspendre ■ Matière(s) : finition Décor ■ 1 porte ■ 1 étagère en bois, 3 étagères en verre

► Également disponible : en hauteur 133 cm ■ en profondeur 24 cm

913,50 € TTC (dont 3,90 € d'éco-part)

761,25 € HT (dont 3,25 € d'éco-part)

MIROIR AVEC ÉCLAIRAGE

[Réf. : BR7002]

■ Dim. : L 82 x h 70 x ép 4.5 cm ■ Miroir à suspendre ■ Fonction anti-buée : non ■ Capteur sensible en bas à droite ■ Bandeau lumineux LED en haut ■ Variateur d'éclairage ■ Classe efficacité énergétique A++ ■ IP 44

► Également disponible : en longueurs 42, 102, 122 et 132 cm

1 057,66 € TTC (dont 0,46 € d'éco-part)

881,38 € HT (dont 0,38 € d'éco-part)

DURASQUARE

NOMBRE DE FORMATS x1	NOMBRE DE COULEURS x2	GARANTIE 5 ANS	Si montage effectué par installateur qualifié
----------------------------	-----------------------------	-------------------	--

LAVABO SUR CONSOLE MÉTALLIQUE

NOIR MAT [Réf. : 2348800041 + 0031114600]

■ Dim. : L 80 x h 85 x p 47 cm ■ Type de pose : à poser ■ Matière(s) : lavabo en céramique ■ Couleur(s) disponible(s) : piètement en noir mat ou chrome ■ Lavabo sans trop-plein, avec plage de robinetterie, cuve à gauche ■ Console métallique, avec porte-serviettes à droite ou à gauche ■ Plateau en verre de sécurité

► Également disponible : en version cuve à droite

1 700,88 € TTC (dont 0,48 € d'éco-part)

1 417,40 € HT (dont 0,40 € d'éco-part)



Console métallique noir mat, tablette en verre

L-CUBE

- Gamme puriste qui crée un maximum d'élégance
- Pas de poignée, pas d'éléments inutiles, pas de distraction



NOMBRE DE FORMATS x4	NOMBRE DE COULEURS x26	GARANTIE 5 ANS	Si montage effectué par installateur qualifié
-------------------------	---------------------------	-------------------	---

LAVABO SUR MEUBLE À POSER

[Réf. : 2336830000 + 6626]

- Dim. : L 83 x p 49 cm ■ Type de pose : à poser
- Matière(s) : lavabo en céramique / Meuble finition Décor ■ Couleur(s) disponible(s) : finitions décors, placage bois ou laque ■ Lavabo pour meuble avec trop-plein, avec plage de robinetterie ■ 2 tiroirs

► **Également disponible** : en longueurs 53, 63, 103 et 123 cm ■ en version meuble suspendu

2 124,10 € TTC (dont 3,70 € d'éco-part)
1 770,08 € HT (dont 3,08 € d'éco-part)

ÉLÉMENT ÉTAGÈRE [Réf. : LC1205]

- Vertical ■ 4 compartiments

► **Également disponible** : en version horizontale ■ avec 5 compartiments

720,56 € TTC (dont 0,56 € d'éco-part)
600,47 € HT (dont 0,47 € d'éco-part)

VERO AIR

- Le lavabo et le meuble sont assemblés grâce à la technologie C-bonded

LAVABO POUR MEUBLE SUSPENDU

C-BONDED [Réf. : LC6927]

- Dim. : L 80 x p 48 cm ■ Type de pose : à suspendre
- Matière(s) : lavabo en céramique / Meuble finition placage bois ■ Couleur(s) disponible(s) : finitions décors, placage bois ou laque ■ Lavabo sans trop-plein, avec plage de robinetterie ■ Bonde avec enjoliveur en céramique et siphon gain de place inclus ■ 2 tiroirs

► **Également disponible** : en longueurs 60, 100 et 120 cm


3 051,80 € TTC (dont 2,80 € d'éco-part)
2 543,33 € HT (dont 2,33 € d'éco-part)

MIROIR AVEC ÉCLAIRAGE [Réf. : LC7381]

- Dim. : L 80 x h 70 x Ép 6.7 cm ■ Miroir à suspendre
- Fonction anti-buée : en option ■ Éclairage par LED (4 faces) ■ Capteur sensitif ■ Variateur d'éclairage
- Classe efficacité énergétique A++ ■ IP 44

► **Également disponible** : en longueurs 45, 65, 100, 120, 130, 140, 160, 180 et 200 cm

1 407,20 € TTC (dont 2,00 € d'éco-part)
1 172,67 € HT (dont 1,67 € d'éco-part)



+ C-bonded : jonction sans joint visible

Lavabo C-bonded / Meuble finition placage bois

HAPPY D2 PLUS C-SHAPED

- C-Shaped permet un alignement parfait des bords du lavabo et du meuble

NOMBRE DE FORMATS x3	NOMBRE DE COULEURS x11	GARANTIE 5 ANS	Si montage effectué par installateur qualifié
-------------------------	---------------------------	-------------------	---



LAVABO SUR MEUBLE C-SHAPED AVEC MEUBLE SOUS LAVABO SUSPENDU

[Réf. : HP4347]

- Dim. : L 77.5 x p 49 cm
- Type de pose : à suspendre
- Matière(s) : lavabo DuraCéram (une matière robuste et facile à nettoyer)
- Couleur(s) disponible(s) : finitions décors, placage bois ou laque
- Lavabo avec trop-plein et avec plage de robinetterie
- 2 tiroirs
- Bonde système push-open avec enjoliveur en céramique inclus

► **Également disponible** : en association avec une console métallique ■ en longueurs 57.5 et 97.5 cm

3 051,90 € TTC (dont 3,90 € d'éco-part)
2 543,25 € HT (dont 3,25 € d'éco-part)

MIROIR AVEC ÉCLAIRAGE

[Réf. : HP7481]

- Ø : 90 cm
- Miroir à suspendre
- Fonction anti-buée : en option
- Bandeau lumineux LED forme circulaire
- Capteur sensible
- Variateur d'éclairage
- Décor bandeau lumineux au choix

► **Également disponible** : en Ø 70 cm ■ en version icônes (anti-buée, réglage couleur LED)

1 643,60 € TTC (dont 2,00 € d'éco-part)
1 369,67 € HT (dont 1,67 € d'éco-part)

HAPPY D2 PLUS C-BONDED

- Une parfaite unité visuelle
- C-Bonded permet de combiner un lavabo arrondi et un meuble sans raccord

NOMBRE DE FORMATS x3	NOMBRE DE COULEURS x11	GARANTIE 5 ANS	Si montage effectué par installateur qualifié
-------------------------	---------------------------	-------------------	---

LAVABO POUR MEUBLE C-BONDED AVEC CONSOLE MÉTALLIQUE À POSER

[Réf. : HP4763]

- Dim. : L 160 x p 49 cm
- Type de pose : à poser
- Matière(s) : lavabo en céramique / Meuble finition Décor
- Couleur(s) disponible(s) : finitions décors, placage bois ou laque
- Lavabo avec trop-plein et avec plage de robinetterie
- 1 porte-serviettes, 1 tiroir, module latéral à droite avec un tiroir
- Cache-dessous de lavabo

3 994,90 € TTC (dont 3,70 € d'éco-part)
3 329,08 € HT (dont 3,08 € d'éco-part)



+ Bonde push-open avec enjoliveur en céramique inclus

Lavabo pour meuble C-Bonded + meuble suspendu 2 tiroirs



✚ Tiroir supérieur avec éclairage LED



MEUBLE BAS POUR LAVABO [Réf. : 500.386.01.1]

■ Dim. : L 105 x h 46.5 x p 39.5 x Ép 10 cm ■ Type de pose : à suspendre
■ Matière(s) : façade en panneau aggloméré ■ Couleur(s) disponible(s) : blanc laqué, noyer américain (placage bois véritable) ■ Poignées : mécanisme d'ouverture pousse-lâche ■ 2 tiroirs avec encoches pour séparateurs (fermeture ralentie) ■ Espace de rangement complètement utilisable dans le tiroir supérieur

2 466,88 € TTC (dont 5,30 € d'éco-part)
2 055,73 € HT (dont 4,42 € d'éco-part)

LAVABO POUR MEUBLE [Réf. : 500.396.01.1]

■ Sortie horizontale ■ Bandeau fin ■ Siphon à encastrer
■ Robinet d'arrêt encastré

870,64 € TTC / 725,53 € HT

ACANTO

- Design aux formes organiques pour une salle de bains intemporelle
- Des espaces de rangement astucieux

NOMBRE
DE FORMATS
x5

NOMBRE
DE COLORIS
x4

GAIN
DE PLACE
| ↔ |



ARMOIRE DE TOILETTE [Réf. : 500.645.00.2]

- Dim. : L 75 x h 83 x p 21.5 cm
- Matière(s) : panneau aggloméré haute densité
- Tablettes : 3
- 2 portes à fermeture ralentie
- Éclairage LED
- Éclairage intérieur
- Allumage sans contact, capteur Touch
- Port USB

1 159,48 € TTC (dont 3,90 € d'éco-part)

966,23 € HT (dont 3,25 € d'éco-part)

LAVABO [Réf. : 500.622.01.2]

- Dim. : L 75 x h 16.8 x p 48.2 x Ép 12 cm
- Type de pose : installation possible sur meuble
- Matière(s) : grès fin
- Couleur(s) disponible(s) : blanc
- Avec plage de dépose

418,67 € TTC / 348,89 € HT



iCON

■ Aménagement moderne de la pièce et installation à différentes hauteurs

NOMBRE
DE FORMATS
x4

NOMBRE
DE COULEURS
x5



Meuble longueur 120 cm / Finition chêne naturel



MEUBLE BAS POUR LAVABO DOUBLE [Réf. : 841222000]

■ Dim. : L 120 x h 24 x p 47.7 x Ép 44 cm ■ Type de pose : à suspendre ■ Matière(s) : panneau aggloméré haute densité ■ Couleur(s) disponible(s) : blanc/laqué ultra-brillant, blanc/laqué mat, gris velouté/laqué mat, platine/laqué ultra-brillant, chêne naturel/mélamine structuré bois ■ 2 tiroirs à fermeture ralentie

729,24 € TTC (dont 2,80 € d'éco-part)

607,70 € HT (dont 2,33 € d'éco-part)

LAVABO [Réf. : 124020000]

■ Dim. : L 120 x l 48.5 cm ■ Matière(s) : grès fin ■ Installation possible sur meuble

672,85 € TTC / 560,71 € HT

SMYLE

- Concept d'ameublement modulaire aux nombreuses combinaisons
- Espaces de rangement ouverts ou fermés qui offrent un maximum de liberté



Meuble longueur 75 cm / Finition noyer Carya



LAVABO SQUARE [Réf. : 500.249.01.1]

- Dim.: L 75 x l 48 cm ■ Matière(s): céramique
- Installation possible sur meuble

293,47 € TTC / 244,56 € HT



MEUBLE BAS SQUARE POUR LAVABO DOUBLE [Réf. : 500.356.JR.1]

- Dim.: L 118.4 x h 61.7 x p 47 x Ép 1.9 cm
- Type de pose : à suspendre ■ Matière(s): corps : panneau aggloméré haute densité / Façade : MDF
- Couleur(s) disponible(s) : blanc/laqué très brillant, gris velouté/laqué mat, sable gris/laqué très brillant, noyer Carya/mélamine structuré bois ■ Avec 2 tiroirs (fermeture ralentie) ■ Mécanisme d'ouverture pousse-lâche ■ Résistant à l'humidité

1 099,71 € TTC (dont 5,30 € d'éco-part)
916,43 € HT (dont 4,42 € d'éco-part)



ARMOIRE DE TOILETTE OPTION AVEC ÉCLAIRAGE ET 2 PORTES [Réf. : 500.205.00.1]

- Dim.: L 75 x h 70 x p 37.3 cm ■ Matière(s): panneau aggloméré haute densité ■ Nombre de portes : 2
- Tablettes : 2 ■ Gamme universelle combinable avec toutes les gammes de salles de bains ■ Éclairage LED
- Allumage sans contact, capteur Touch pour éclairage indirect en haut et en bas ■ Prise électrique

► Également disponible : en longueurs 60 et 90 cm

844,01 € TTC (dont 2,80 € d'éco-part)
703,34 € HT (dont 2,33 € d'éco-part)

COLONNE MI-HAUTE SQUARE [Réf. : 500.361.JR.1]

- Dim.: L 36 x h 118 x p 29.9 cm
- Type de pose : à suspendre ■ Matière(s): panneau aggloméré haute densité ■ Couleur(s) disponible(s) : blanc/laqué très brillant, gris velouté/laqué mat, sable gris/laqué très brillant, noyer Carya/mélamine structuré bois ■ Peut être associée à un meuble latéral bas pour créer une colonne haute ■ 1 porte à fermeture ralentie
- Mécanisme d'ouverture pousse-lâche ■ Tablettes en verre amovibles ■ Miroir sur la face intérieure de la porte

571,41 € TTC (dont 2,80 € d'éco-part)
476,17 € HT (dont 2,33 € d'éco-part)



Charnières à gauche ou à droite

VARIFORM

- Vasques déclinées en 4 formes et 3 types de pose
- Meubles harmonieux et minimalistes

NOMBRE
DE FORMATS
x6

NOMBRE
DE COLORIS
x3



Module L 120 cm / 3 tiroirs / Finition noyer Carya



MEUBLE BAS POUR VASQUE À POSER [Réf. : 501.186.00.1]

■ Dim. : L 120 x h 55 x p 51 cm ■ Type de pose : à suspendre ■ Matière(s) : panneau aggloméré haute densité ■ Couleur(s) disponible(s) : blanc/laqué très brillant, gris velouté/laqué mat, noyer Carya/mélamine structuré bois ■ Poignées : mécanisme d'ouverture pousse-lâche ■ Adapté à toutes les vasques à poser VariForm ■ 3 tiroirs à fermeture ralentie ■ Tiroir sans découpe pour siphon ■ Plage de dépose et siphon

1 457,98 € TTC (dont 5,30 € d'éco-part)
1 214,99 € HT (dont 4,42 € d'éco-part)

VASQUE À POSER RECTANGULAIRE [Réf. : 500.779.01.2]

■ Pour montage sur plans ■ Montage simple grâce au gabarit de découpe fourni

► **Également disponible** : en forme oblongue, ronde ou carrée

231,76 € TTC / 193,13 € HT

*Vasque à poser : à monter
à gauche ou à droite*

ADAPTO

NOMBRE
DE FORMATS
x6

NOMBRE
DE COULEURS
x4

GARANTIE
2 ANS

Béton
foncé
FX

Blanc
laqué
WG

Chêne
foncé
FW

Chêne
cérusé
FF



CONSOLE [Réf. : U8407FF]

- Dim. : L 85 x h 12 x p 50.5 x Ép 1.9 cm ■ Type de pose : à suspendre
- Matière(s) : mélaminé chêne cérusé ■ À installer avec des tasseaux ajustables pour console (réf. U842867)

► Également disponible : en L 60, 70, 105, 120 et 150 cm

446,02 € TTC (dont 0,82 € d'éco-part)

371,68 € HT (dont 0,68 € d'éco-part)

PLAN ÉTAGÈRE POUR UNITÉ ADDITIONNELLE

[Réf. : U8412FW]

- Dim. : L 50 x p 50.5 cm ■ Panneau de particules 12 mm hydrofuge
- Se pose au-dessus de l'unité additionnelle

► Également disponible : en 25 cm de longueur

166,40 € TTC (dont 0,32 € d'éco-part)

138,67 € HT (dont 0,27 € d'éco-part)

UNITÉ ADDITIONNELLE CARRÉE

[Réf. : U8419FF]

- Dim. : L 25 x h 24.5 x p 50.3 x Ép 1.9 cm ■ Type de pose : à suspendre
- Matière(s) : mélaminé chêne cérusé ■ 1 tiroir push to open à fermeture ralentie

► Également disponible : en 50 cm de longueur

488,88 € TTC (dont 1,80 € d'éco-part)

407,40 € HT (dont 1,50 € d'éco-part)

UNITÉ ADDITIONNELLE RECTANGULAIRE

[Réf. : U8421FW]

- Dim. : L 50 x h 24.5 x p 50.3 x Ép 1.9 cm ■ Type de pose : à suspendre
- Matière(s) : mélaminé chêne foncé ■ Tiroir push to open à fermeture ralentie

► Également disponible : en 25 cm de longueur

516,72 € TTC (dont 1,80 € d'éco-part)

430,60 € HT (dont 1,50 € d'éco-part)

CONCA

■ Atelier Collections alliant esthétique et fonctionnalité, et plus particulièrement Conca qui laisse libre cours à la créativité

NOMBRE
DE FORMATS
x25

NOMBRE
DE COULEURS
x6

GARANTIE
2 ANS



Finition chêne fumé

MEUBLE SANS PLAN [Réf. : T3945Y4]

■ Dim. : L 120 x h 54 x p 50.5 x Ép 1.8 cm ■ Type de pose : à suspendre ■ Matière(s) : mélaminé ■ 2 tiroirs push to open ■ Kit de fixations fourni ■ Meuble déjà monté

1 533,26 € TTC (dont 5,30 € d'éco-part)

1 277,72 € HT (dont 4,42 € d'éco-part)



Blanc mat Y1



Anthracite mat Y2



Orange Sun-set mat Y3



Chêne fumé Y4



Noyer foncé Y5



Chêne clair Y6

LAVABO [Réf. : T382601]

■ À poser ■ En céramique, rectifié ■ Dim. : L 80 x l 45 cm ■ Avec trop-plein et trou de robinetterie

567,84 € TTC / 473,20 € HT

PLAN POUR MEUBLE [Réf. : T3972DG]

■ Dim. : L 120 x l 50.5 x p 0.6 cm ■ En céramique effet marbre ■ Découpe du plan en usine pour installation avec vasque ou lavabo (formulaire de découpe nécessaire)

1 501,44 € TTC / 1 251,20 € HT



Gris pierre DI



Marbre Calacatta blanc DH



Marbre noir intense DG

MIROIR CARRÉ [Réf. : T3967BH]

■ Dim. : L 100 x h 100 x Ép 3.8 cm ■ Fonction anti-buée : non ■ Lumière LED, éclairage indirect ■ Contour noir

1 197,53 € TTC (dont 0,29 € d'éco-part)

997,94 € HT (dont 0,24 € d'éco-part)

CONNECT AIR

■ Une multitude de configurations pour toutes les envies

NOMBRE DE FORMATS
x14

NOMBRE DE COULEURS
x6

GARANTIE
2 ANS

Blanc laqué /
blanc mat B2

Blanc laqué /
gris plume
mat KN

Gris plume
brillant / blanc
mat EQ

Chêne cérusé
/ beige glacé
mat UK

Chêne grisé /
blanc mat PS

Marron
chocolat mat /
blanc mat VY



➕ Larges plages
de dépose

➕ 2 tiroirs
push to open

LAVABO-PLAN [Réf. : E027901]

■ Dim. : L 84 x p 46 cm ■ En grès fin
■ Trop-plein et 1 trou de robinetterie

► Également disponible : en L 64, 104, 124 et 134 cm

560,16 € TTC / 466,80 € HT

MEUBLE POUR

LAVABO-PLAN [Réf. : E0819UK]

■ Dim. : L 80 x h 52 x p 44 x Ép 1.8 cm
■ Type de pose : à suspendre
■ Matière(s) : structure en panneau de particules 16 mm / Face frontale en MDF 18 mm ■ Finition Chêne cérusé / beige glacé mat

► Également disponible : en L 60, 100, 120 et 130 cm

883,26 € TTC

(dont 3,90 € d'éco-part)

736,05 € HT (dont 3,25 € d'éco-part)

MEUBLE SUSPENDU [Réf. : E0827EQ]

■ Dim. : L 80 x h 51.7 x p 44 x Ép 1.6 cm ■ Type de pose : à suspendre
■ Matière(s) : structure en panneau de particules 16 mm / Face frontale en MDF 18 mm ■ 1 tiroir push to open équipé d'un ralentisseur pour une fermeture douce + 1 niche ■ Finition gris plume / blanc mat

► Également disponible : en version tiroirs uniquement

■ en L 60, 100, 120 et 130 cm

574,60 € TTC (dont 2,80 € d'éco-part)

478,83 € HT (dont 2,33 € d'éco-part)

PLAN POUR INSTALLATION VASQUE

[Réf. : E0849EQ]

■ Finition gris plume brillant / blanc mat ■ L 80 x p 44 cm

■ Épaisseur : 1.8 cm

► Également disponible : en L 60, 100, 120 et 130 cm

271,04 € TTC (dont 0,32 € d'éco-part)

225,87 € HT (dont 0,27 € d'éco-part)



CONNECT SPACE

Pour un rangement optimisé et simplifié

NOMBRE
DE FORMATS
3

NOMBRE
DE COULEURS
4

GAIN
DE PLACE
1 ↔ 1

GARANTIE
2 ANS

Blanc laqué
WG

Noyer SX

Bois blanc
KS

Gris Macadam
KR

MEUBLE SOUS LAVABO-PLAN

[Réf. : E0313WG]

■ Dim. : L 54 x h 51.3 x p 37.5 x Ép 1.6 cm
■ Type de pose : à suspendre ■ Matière(s) : structure en panneau de particules 16 mm / Avant de tiroir MDF 16 mm ■ Poignées : chromées
■ 1 tiroir interne (à l'anglaise) avec 4 bacs de rangement ■ Finition blanc laqué

► Également disponible : en L 49 et 60 cm
■ en lave-mains de 45 cm

632,44 € TTC (dont 2,80 € d'éco-part)
527,03 € HT (dont 2,33 € d'éco-part)

COLONNE DE RANGEMENT

[Réf. : E0379WG]

■ Dim. : L 30 x h 175 x p 21 x Ép 1.6 cm
■ Type de pose : à suspendre ■ Matière(s) : structure en panneau de particules 16 mm / Portes en MDF 16 mm ■ 2 portes réversibles avec ralentisseur pour fermeture douce ■ Poignées en zinc chrome

706,84 € TTC (dont 2,80 € d'éco-part)
589,03 € HT (dont 2,33 € d'éco-part)

LAVABO-PLAN [Réf. : E132401]

■ Dim. : L 55 x p 38 cm ■ En grès fin ■ Percé de 1 trou central et trop-plein

► Également disponible : en L 50 et 60 cm
■ en 45 cm pour lave-mains

192,36 € TTC / 160,30 € HT

MIROIR [Réf. : T3259BH]

■ Dim. : L 50 x h 70 x Ép 2.6 cm ■ Fonction anti-buée : oui ■ Éclairage indirect, bandeau périphérique LED ■ Réversible ■ 230 V

512,81 € TTC / 427,34 € HT

Gain de place

1 tiroir à fermeture
ralentie

TESI

■ La modernité en toute simplicité

NOMBRE
DE FORMATS
x3

NOMBRE
DE COLORIS
x3

GARANTIE
2 ANS

Blanc laqué
OV

Voile de Bleu
mat WI

Gris plume
brillant PH



Meuble finition blanc laqué

MEUBLE SOUS LAVABO-PLAN

[Réf. : T00510V]

■ Dim. : L 80 x h 49 x p 44 x Ép 1.8 cm ■ Type de pose : à suspendre ■ Matière(s) : structure et avant de tiroir en panneau de particules 18 mm ■ 3 finitions (brillantes ou mates) ■ 2 grands tiroirs avec poignées coordonnées au coloris de la façade

617,80 € TTC (dont 2,80 € d'éco-part)

514,83 € HT (dont 2,33 € d'éco-part)

COLONNE DE RANGEMENT

[Réf. : T00540V]

■ Dim. : L 40 x h 170 x p 30 x Ép 1.8 cm ■ Type de pose : à suspendre ■ Matière(s) : structure et face frontale en panneau de particules 18 mm ■ Finition extérieure laquée, intérieure mélanine ■ 5 étagères

► **Également disponible** : en semi-colonne (L 40 x p 20.8 x h 120 cm)

594,78 € TTC (dont 3,90 € d'éco-part)

495,65 € HT (dont 3,25 € d'éco-part)

LAVABO-PLAN

[Réf. : T350901]

■ Dim. : L 82.5 x p 45 cm ■ Céramique
■ Grande profondeur de cuve

► **Également disponible** : en L 60 et 100 cm

340,44 € TTC / 283,70 € HT

CORRETTO PUSH

■ Système composable, avec de nombreux formats disponibles



+ Technologie du brillant direct

Finition grès total black

MIROIR ET APPLIQUE [Réf. : S594191E00 + V507040NE]

■ Ø : 100 cm ■ Miroir à suspendre ■ Fonction anti-buée : non ■ Modèle sans structure

321,60 € TTC / 268,00 € HT

MEUBLE SOUS PLAN [Réf. : BPM5047FPGR194]

■ Dim. : L 180 x h 48 x p 50 x Ép 1.8 cm ■ Type de pose : à suspendre
■ Matière(s) : bois ■ Poignées : Push Open ■ Laquage automatisé
■ Coulisses avec ralentisseurs ■ Charge 40 kg

► **Également disponible** : en laques brillante / mate / décor / HPL ou verre Stopsol ■ L 30/40/50/60/70/80/90/100/120 - p 40/50/54 - h 24/32/48 cm

5 686,10 € TTC (dont 13,71 € d'éco-part)
4 738,42 € HT (dont 11,42 € d'éco-part)

ÉLÉMENT HAUT [Réf. : PFM2172SPGR194]

■ Dim. : L 40 x h 80 x p 21 x Ép 1.8 cm ■ Type de pose : à suspendre
■ Matière(s) : bois ■ Poignées : Push Open ■ Laquage automatisé
■ Charnières équipées avec frein de fermeture

► **Également disponible** : en laques brillante / mate / décor / HPL ou verre ■ en L 30/40 - p 21 - h 64/80 et L 60/80/100 - p 21 h 32 cm

2 829,30 € TTC (dont 10,51 € d'éco-part)
2 357,76 € HT (dont 8,76 € d'éco-part)

PLAN INTÉGRÉ [Réf. : T752200TFGR194]

■ En grès cérame ■ Cuve intégrée dans la même finition
■ Disponible en simple ou double vasque ■ Existe en plan autoportant

► **Également disponible** : en HPL / verre ou minéral marbre
■ de 80 à 240 cm

2 860,00 € TTC / 2 383,00 € HT

CORRETTO GOLA

■ Système composable

MEUBLE SOUS PLAN [Réf. : BPG5045HLVSP1]

■ Dim. : L 200 x h 48 x p 50 x Ép 1.8 cm ■ Type de pose : à suspendre
■ Matière(s) : bois ■ Poignées : Push Open ■ Laquage automatisé
■ Coulisses avec ralentisseurs ■ Charge 40 kg

► **Également disponible** : en laques brillante / mate / décor / HPL ou grès cérame ■ en L 30/40/50/60/70/80/90/100/120 - p 40/50/54 - h 24/32/48 cm

5 140,50 € TTC (dont 15,22 € d'éco-part)
4 282,68 € HT (dont 12,68 € d'éco-part)

PLAN INTÉGRÉ [Réf. : T652101RGHP192]

■ En HPL ■ Cuve intégrée dans la même finition ■ Disponible en simple ou double vasque ■ Existe en plan autoportant

► **Également disponible** : en grès cérame / verre ou minéral marbre
■ de 80 à 240 cm

2 175,60 € TTC / 1 813,00 € HT

ÉLÉMENT HAUT [Réf. : PFG2172SLVTS21]

■ Dim. : L 40 x h 80 x p 21 x Ép 1.8 cm ■ Type de pose : à suspendre
■ Matière(s) : bois ■ Poignées : Push Open ■ Laquage automatisé
■ Charnières équipées avec frein de fermeture

► **Également disponible** : en laques brillante / mate / décor / HPL ou grès cérame ■ en L 30/40 - p 21 - h 64/80 et L 60/80/100 - p 21 - h 32 cm

1 099,00 € TTC (dont 7,00 € d'éco-part)
915,84 € HT (dont 5,84 € d'éco-part)



+ Avec LED périphérique

+ Technologie du brillant direct

Finition verre Stopsol

PICCADILLY

NOMBRE DE FORMATS x8
NOMBRE DE COULEURS x20
GARANTIE 2 ANS



+ 16 laques mates ou brillantes / 4 stratifiés bois

Composition en L 100 cm

CAISSON 2 TIROIRS [Réf. : B174060LC]

■ Dim. : L 100 x h 60 x p 45 x Ép 1.6 cm ■ Type de pose : à suspendre ■ Matière(s) : bois ■ Couleur(s) disponible(s) : 20 ■ Poignées : intégrées en aluminium satiné, laqué mat ou brillant optionnels ■ Tiroirs à fermeture ralentie ■ Mécanisme anti-décrochement ■ Poids 30 kg

► Également disponible : en L 60, 80, 120 cm ■ avec portes et niches ouvertes

792,70 € TTC (dont 6,70 € d'éco-part)

660,58 € HT (dont 5,58 € d'éco-part)



PLAN-VASQUE [Réf. : T298430]

■ Existe en minéral marbre brillant et mat ■ Perçage de robinetterie inclus ■ Vasque pourvue du trop-plein

► Également disponible : en L 60, 80, 120 cm ■ en blanc mat

356,40 € TTC / 297,00 € HT

MIROIR [Réf. : S841030]

■ Dim. : L 100 x h 80 x Ép 3 cm ■ Fonction anti-buée : non ■ Cadre en aluminium satiné ■ IP44 ■ Faible consommation 6.6 watts ■ Certifié CE

► Également disponible : en L 60, 80 et 120 cm ■ avec double bandeau LED vertical

344,30 € TTC (dont 3,50 € d'éco-part)

284,00 € HT (dont 2,92 € d'éco-part)

TIVOLI

NOMBRE DE FORMATS x8
NOMBRE DE COULEURS x20
GARANTIE 2 ANS

CAISSON ET NICHE OUVERTE [Réf. : B1730FSL119]

■ Dim. : L 120 x h 60 x p 45 x Ép 1.6 cm ■ Type de pose : à suspendre ■ Matière(s) : bois ■ Couleur(s) disponible(s) : 20 ■ Poignées : en aluminium satiné, laqué mat ou brillant optionnels ■ 2 portes à fermeture ralentie

► Également disponible : en L 60, 80, 100 cm ■ avec tiroirs

691,00 € TTC (dont 10,60 € d'éco-part)

575,83 € HT (dont 8,83 € d'éco-part)

PLAN-VASQUE [Réf. : T298345]

■ Dim. : L 120 x h 2 x p 45 x Ép 2 cm ■ Matière(s) : céramique ■ Couleur(s) disponible(s) : blanc ■ Perçage de robinetterie inclus ■ Vasque avec trop-plein

► Également disponible : en L 60, 80, 100 cm et 120 cm ■ avec 2 vasques

490,80 € TTC / 409,00 € HT

MIROIR [Réf. : S851040]

■ Dim. : L 120 x h 80 x Ép 4 cm ■ Fonction anti-buée : non ■ Cadre en aluminium satiné ■ IP44 ■ Faible consommation : 13 watts ■ Certifié CE

► Également disponible : en L 60, 80 et 100 cm ■ avec simple bandeau LED horizontal

446,30 € TTC (dont 3,50 € d'éco-part)

371,92 € HT (dont 2,92 € d'éco-part)



+ Double bandeau LED

+ 16 laques mates ou brillantes / 4 stratifiés bois

Composition en L 120 cm

CITY LIGHT

NOMBRE
DE FORMATS
x5

NOMBRE
DE COLORIS
x7


FABRICATION
FRANCE

GARANTIE
2 ANS



+ Large plage de dépose
lorsque la cuve est déportée

Ensemble L 120 cm / 1 tiroir / Décor façade bleu Paon / Cuve à gauche



MEUBLE SOUS VASQUE [Réf. : NE42016]

■ Dim. : L 120 x h 30 x p 45 x Ép 1.6 cm ■ Type de pose : à suspendre
■ Matière(s) : façade laque, médium haute densité ép. 22 mm ■ Poignées : prise de main intégrée dans la façade ■ Caisson réalisé en PPSM 2 faces décors, Ép 1.6 cm - bleu océan ■ Tiroir métal, double paroi à sortie totale ■ Tiroir à fermeture progressive, pack de rangement cosmétique fourni

► Également disponible : 1 cuve centrée ou à droite (L 120 cm), 2 cuves

824,00 € TTC (dont 2,00 € d'éco-part)

686,67 € HT (dont 1,67 € d'éco-part)

MEUBLE NOMADE [Réf. : NE61000]

■ Dim. : L 70 x h 42 x p 45 cm ■ Façade prise de main ■ Tiroir avec rehausses pour rangement facilité ■ 1 tiroir à fermeture progressive
■ 4 roulettes avec freins incluses

► Également disponible : en version mélaminé avec poignée sur chant

■ en version stratifié ou Fénix avec poignée encastrée

587,60 € TTC (dont 2,00 € d'éco-part)

489,67 € HT (dont 1,67 € d'éco-part)

PLAN-VASQUE [Réf. : NE11031]

■ En résine de synthèse ■ Profondeur 46 cm ■ Épaisseur 2 cm ■ Coloris blanc ■ Cuve bords arrondis

► Également disponible : en longueurs 60, 70, 80 et 90 cm ■ 1 cuve centrée ou à droite (L 120 cm), 2 cuves

344,40 € TTC / 287,00 € HT

CITY CLASS

NOMBRE
DE FORMATS
x5


NOMBRE
DE COLORIS
x6

FABRICATION
FRANCE

GARANTIE
2 ANS

GARANTIE
5 ANS

Miroir
rétro-éclairé
LED



MEUBLE SOUS VASQUE [Réf. : NE42002]

■ Dim. : L 80 x h 30 x p 45 x Ép 1.6 cm ■ Type de pose : à suspendre
■ Matière(s) : façade panneau de particules de bois Ép. 18 mm + feuille stratifié 1 mm ■ Poignées : 1 encastrée dans la façade, 2 modèles : inox brossé ou noir mat ■ Tiroir métal, double paroi ■ Fermeture progressive ■ Caisson mélaminé chêne Halifax naturel Ép. 1.6 cm

► Également disponible : en version mélaminé avec poignée sur chant

■ en version laque avec prise de main

588,10 € TTC (dont 1,30 € d'éco-part)

490,08 € HT (dont 1,08 € d'éco-part)

COLONNE [Réf. : NE52001D]

■ Dim. : L 40 x h 180 x p 35 x Ép 1.6 cm ■ Type de pose : à suspendre
■ Matière(s) : façade panneau de particules de bois Ép. 18 mm + feuille Stratifié 1 mm ■ 1 porte + 1 tiroir avec rehausses pour rangement facilité ■ Façades avec poignées encastrées ■ 4 tablettes verre, Ép. 6 mm ■ Fermeture progressive

► Également disponible : en hauteur 150 cm

1 035,90 € TTC (dont 3,90 € d'éco-part) / 863,25 € HT (dont 3,25 € d'éco-part)



+ Touches
sensitives

+ Large capacité
de rangement

Ensemble L 80 cm / 1 tiroir / Décor Chêne Halifax Naturel

MIROIR RÉTRO-ÉCLAIRÉ LED [Réf. : NE21013]

■ Dim. : L 80 x h 70 cm ■ Miroir à suspendre ■ Fonction anti-buée : oui ■ Technologie avec réglette interchangeable ■ 5700 kelvins, 10 W - 730 lumens ■ Classe II IP44
■ Traitement anti-corrosion

► Également disponible : en longueurs 60, 70, 90 et 120 cm

268,06 € TTC (dont 0,46 € d'éco-part) / 223,38 € HT (dont 0,38 € d'éco-part)



+ Tablette idéale pour poser quelques éléments de décoration

+ Poignées chrome ou laquées

+ Design tendance grâce aux façades en retrait

MEUBLE SOUS PLAN-VASQUE

[Réf. : EBJ1508-E52-M43]

■ Dim. : L 100 x h 45.2 x p 46 cm ■ Type de pose : à fixer au mur
■ Matière(s) : façade bois laqué Aigue Marine Soft et caisson mélaminé Chêne Tabac ■ Couleur(s) disponible(s) : 70 ■ Poignées : chrome ou laquées couleur satinée, vendues à part ■ Plus de 5000 combinaisons entre les caissons et façades

► Également disponible : en longueurs 60, 80 et 120 cm

782,00 € TTC (dont 2,00 € d'éco-part)

651,67 € HT (dont 1,67 € d'éco-part)

PLAN-VASQUE / VASQUE À POSER

[Réf. : EXBJ112-00]

■ Autoportant ■ Utilisation comme vasque à poser ou plan-vasque
■ Bonde non incluse ■ Percé de 1 trou ■ Longueur 100 cm

► Également disponible : en longueurs 60, 80 et 120 cm

360,00 € TTC / 300,00 € HT

DEMI-COLONNE RÉVERSIBLE [Réf. : EB1510-E52-M43]

■ Dim. : L 40 x h 100 x p 26 cm ■ Type de pose : à fixer au mur ■ Matière(s) : façade bois laqué Aigue Marine Soft et caisson mélaminé Chêne Tabac ■ Couleur(s) disponible(s) : 70 ■ 2 portes à fermeture progressive ■ 2 rayons amovibles en verre
■ Façade en retrait ■ Intérieur finition grise

► Également disponible : en 4 mélaminés pour le caisson ■ en 66 laques pour la façade

481,30 € TTC (dont 1,30 € d'éco-part)

401,08 € HT (dont 1,08 € d'éco-part)

MIROIR [Réf. : EB1598-E70]

■ Dim. : L 98 x h 70 x ép 13 cm ■ Miroir à suspendre ■ Fonction anti-buée : non ■ Avec tablette mélaminé Chêne Tabac ■ Éclairage en option (compatible avec spot LED réf. EB1224 ou réf. EB1237)

► Également disponible : en longueurs 60, 80 et 120 cm

289,30 € TTC (dont 1,30 € d'éco-part)

241,08 € HT (dont 1,08 € d'éco-part)

NOUVELLE VAGUE

NOMBRE DE FORMATS x4	NOMBRE DE COULEURS x71	GARANTIE 5 ANS	Meuble	GARANTIE 10 ANS	Céramique
----------------------------	------------------------------	-------------------	--------	--------------------	-----------



Finition Aigue Marine Soft / Largeur 145 cm

MEUBLE SOUS PLAN-VASQUE [Réf. : EB3038-M43]

- Dim. : L 145 x h 45.5 x p 50.7 cm ■ Type de pose : à fixer au mur
- Matière(s) : bois laqué finition Aigue Marine Soft ■ Couleur(s) disponible(s) : 71
- Poignées : en aluminium laqué noir ■ 2 tiroirs / L 100 cm ■ Pieds en option

► Également disponible : en longueurs 80, 100 et 120 cm ■ en version vasque à poser

2 169,08 € TTC (dont 3,08 € d'éco-part)

1 808,70 € HT (dont 3,70 € d'éco-part)



Laqué blanc brillant	Mélaminé noyer clair	Laqué olivier brillant	Laqué bleu canard	Laqué bleu marine	Laqué magma brillant	Laqué gris anthracite	Mélaminé chêne tranché

PLAN-VASQUE [Réf. : EB3021-DE2]

- Bonde non incluse ■ L 101 x l 51.5 cm ■ Noir givré ■ Avec trop-plein
- Percé de 1 trou

► Également disponible : en verre blanc givré, bronze givré et céramique ■ en longueurs 81 et 121 cm

1 216,32 € TTC / 1 013,60 € HT

COMMODE [Réf. : EB3054-M43]

- 2 tiroirs à fermeture progressive ■ Longueur : 80 cm

► Également disponible : en 66 laques et 5 mélaminés

1 503,80 € TTC (dont 2,80 € d'éco-part)

1 253,03 € HT (dont 2,33 € d'éco-part)



MIROIR RÉTRO-ÉCLAIRÉ [Réf. : EB3049-NF]

- Dim. : L 79 x h 57.2 cm ■ Miroir à poser ■ Fonction anti-buée : oui
- Allumage par capteur infrarouge

612,45 € TTC (dont 0,45 € d'éco-part)

510,38 € HT (dont 0,38 € d'éco-part)





✚ Découpe à chaque centimètre de 60 à 200 cm

PLAN [Réf. : EF12-1000-P6]

■ Dim. : L 100 x p 52 x Ép 4 cm ■ Type de pose : à fixer au mur ■ Matière(s) : bois massif ■ Couleur(s) disponible(s) : 13 ■ Vernis Chêne naturel

► Également disponible : en Chêne obscur, Chêne blanc ■ en 5 CaroCeram et 5 Stratifiés

777,79 € TTC (dont 1,15 € d'éco-part)
648,16 € HT (dont 0,96 € d'éco-part)



Bois massif
Chêne blanc



Bois massif
Chêne naturel



Bois massif
Chêne obscur



CaroCeram
marbre carrare



CaroCeram
marbre noir



CaroCeram
marbre tabac



CaroCeram
acier corten



CaroCeram
beige

COMMODE SOUS PLAN

[Réf. : EB2539-R5-M47]

■ Dim. : L 100 x h 30 x p 51.5 cm ■ Type de pose : à fixer au mur ■ Matière(s) : bois laqué ■ Couleur(s) disponible(s) : 71 ■ Poignées : chrome ■ 1 tiroir à fermeture progressive ■ Modèle Olivier soft ■ 5 finitions au choix pour les poignées

► Également disponible : en 5 mélaminés et 66 laques ■ en longueurs 60 et 80 cm

842,00 € TTC (dont 840,00 € d'éco-part)
701,67 € HT (dont 1,67 € d'éco-part)

Plan en bois massif finition Chêne naturel / Longueur 100 cm

VASQUE À POSER [Réf. : E90012-0]

■ Modèle Delta Pure ■ Ronde ■ Céramique fine (6 mm) ■ À commander avec bonde de vidage céramique (réf. E78263-00)

► Également disponible : en version carrée

360,00 € TTC / 300,00 € HT

MIROIR [Réf. : EB1144-NF]

■ Ø : 70 cm ■ Miroir à suspendre ■ Fonction anti-buée : non ■ Modèle Candide ■ Rond ■ À assortir à l'applique murale (réf. EB2575-NF)

► Également disponible : en Ø 50 et 90 cm ■ en version avec cadre de couleur, avec LED ou les 2

226,72 € TTC (dont 0,40 € d'éco-part)
188,93 € HT (dont 0,33 € d'éco-part)

ODÉON RIVE GAUCHE

NOMBRE
DE FORMATS
x7

NOMBRE
DE COULEURS
x71

GARANTIE
5 ANS
Meuble

GARANTIE
10 ANS
Céramique



+

Poignée à choisir
parmi 5 finitions

MEUBLE SOUS PLAN-VASQUE

[Réf. : EB2546-R8-M50]

■ Dim. : L 140 x h 56.8 x p 51.5 cm ■ Type de pose : à fixer au mur ■ Matière(s) : bois laqué ■ Couleur(s) disponible(s) : 71 ■ Poignées : dorées, au choix parmi 5 finitions ■ Meuble : 2 tiroirs à fermeture progressive avec passe-siphon et 2 portes ■ Pieds (en option) assortis aux poignées, h 12 ou 32 cm

► Également disponible : en longueurs 60, 70, 80, 90, 100 et 120 cm ■ en 5 finitions de mélaminé et 66 laques

1 567,40 € TTC (dont 3,70 € d'éco-part)

1 303,08 € HT (dont 3,08 € d'éco-part)



COLONNE [Réf. : EB2570G-R8-M50]

■ Dim. : L 40 x h 147 x p 34 cm ■ Type de pose : à fixer au mur ■ Matière(s) : bois laqué ■ Couleur(s) disponible(s) : 71 ■ Charnières à gauche ■ 1 porte à fermeture progressive ■ 2 rayons amovibles en verre ■ 1 rayon fixe

► Également disponible : en demi-colonne L 40 x h 100 cm ■ en 66 laques et 5 mélaminés

1 015,52 € TTC (dont 2,00 € d'éco-part)

846,27 € HT (dont 1,67 € d'éco-part)



DOUBLE PLAN-VASQUE

[Réf. : EXAS112-Z-00]

■ Céramique ■ Autoportant ■ L 141 x p 51.2 cm ■ Bonde non incluse ■ Percé de 2 trous

► Également disponible : en longueurs 61, 71, 87, 91, 101 et 121 cm ■ en verre givré blanc, noir ou bronze

892,56 € TTC / 743,80 € HT



Verre
blanc
givré

Verre
bronze
givré

Verre
noir
givré

MIROIR [Réf. : EB1177-GLD]

■ Ø : 70 cm ■ Miroir à suspendre ■ Fonction anti-buée : non ■ Rond ■ Cadre laqué doré

► Également disponible : en Ø 50 et 90 cm ■ en bronze ou laque satinée

440,00 € TTC (dont 1,00 € d'éco-part)

365,83 € HT (dont 0,83 € d'éco-part)



MEUBLE SOUS PLAN-VASQUE [Réf. : EB1188-G73]

- Dim. : L 120 x h 38 x p 48 cm ■ Type de pose : à fixer au mur
- Matière(s) : bois laqué ■ Couleur(s) disponible(s) : 66
- Poignées : non ■ 1 plumier bois massif ■ 2 tiroirs laqués
- Bleu orage brillant

► Également disponible : avec 65 autres laques ■ en longueurs 60, 80, 100 et 150 cm

2 248,18 € TTC (dont 3,70 € d'éco-part)

1 873,48 € HT (dont 3,08 € d'éco-part)



DOUBLE PLAN-VASQUE AVEC BANDEAU LED

[Réf. : EXB9112-00]

- Autoportant ■ L 120 x l 49 cm ■ Branchement bandeau LED en direct ou sur interrupteur non inclus ■ Bonde non incluse - Percé de 2 trous ■ Information lampe : 220 VAC / 12 VDC, 6 W, classe II IP44

► Également disponible : en longueurs 60, 80, 100 et 150 cm

1 492,20 € TTC / 1 243,50 € HT

MIROIR [Réf. : EB1183-NF]

- Dim. : L 120 x h 68.5 x p 13 cm ■ Miroir à suspendre ■ Fonction anti-buée : non ■ Éclairage LED à droite et à gauche ■ Allumage par capteur infrarouge ■ Étagère bois massif ■ Information spot : 230 V, 14.4 W, classe II IP44

► Également disponible : en longueurs 60, 80, 100 et 150 cm droite ou gauche

1 284,12 € TTC / 1 070,10 € HT



ÉDITION 90 + ROYAL LUMOS

NOMBRE
DE COULEURS
x5



LED avec variateur de température de couleur

Liberté d'agencement indépendamment de la vasque

ARMOIRE DE TOILETTE ROYAL LUMOS

[Réf. : 14305 171311]

■ Dim. : L 120 x h 70 x p 16 cm ■ Matière(s) : aluminium argent anodisé ■ Tablettes : 6 ■ Température de couleur réglable entre 2700 et 6500 kelvins ■ Variateur d'intensité (5600 lumens au maximum) ■ Corps en aluminium insensible à l'humidité ■ 3 portes miroirs intérieur et extérieur ■ Zone de dépose en partie basse

► Également disponible : en 6 autres dimensions ■ en version montage en applique ou avec des portes intégrales

2 997,30 € TTC (dont 3,70 € d'éco-part)

2 497,68 € HT (dont 3,08 € d'éco-part)

GAIN DE PLACE
1 ↔ 1

GARANTIE
5 ANS

LED
remplaçables

VASQUE ÉDITION 90 [Réf. : 39082 901202]

■ Dim. : L 120 x h 20.5 x p 53.4 x Ép 20 cm ■ Type de pose : à fixer au mur ■ Matière(s) : céramique ■ Couleur(s) disponible(s) : anthracite ■ Traitement anticalcaire ■ Évacuation dissimulée

► Également disponible : en blanc - céramique ou fonte minérale ■ en 80 cm de large, avec 1 perçage ou sans perçage

1 524,20 € TTC / 1 270,00 € HT

MEUBLE INDÉPENDANT [Réf. : 39026390000]

■ Dim. : L 80 x h 40 x p 48.5 x Ép 6 cm ■ Type de pose : à fixer au mur ■ Matière(s) : bois ■ Couleur(s) disponible(s) : anthracite ■ Possibilité de le poser au sol avec pieds ou sur socle ■ Possibilité de mettre une plaque de recouvrement

► Également disponible : en 4 finitions ■ en 5 dimensions

1 551,20 € TTC (dont 2,80 € d'éco-part)

1 211,63 € HT (dont 2,33 € d'éco-part)

ÉDITION 400

- La sobriété et l'élégance d'un meuble haut de gamme
- Différents types de vasques disponibles

MEUBLE VASQUE

[Réf. : 31160311402 + 31561450000]

■ Dim. : L 140 x h 54.6 x p 53.5 x Ép 1.5 cm ■ Type de pose : à fixer au mur ■ Matière(s) : céramique et mélaminé ■ Grande vasque percée de 2 trous ■ Surface de la vasque traitée anticalcaire CleanPlus

► Également disponible : en 70 ou 105 cm

■ avec différents percements de robinetterie

3 191,70 € TTC (dont 3,70 € d'éco-part)

2 659,68 € HT (dont 3,08 € d'éco-part)

MIROIR LUMINEUX [Réf. : 11596172501]

■ Dim. : L 140 x h 65 x Ép 3 cm ■ Miroir à suspendre ■ Fonction anti-buée : oui ■ Avec variateur de température de couleur (2700 à 6500 kelvins) ■ Avec variateur d'intensité

► Également disponible : sans anti-buée et couleur fixe

■ en version armoire de toilette avec rangement

1 802,60 € TTC (dont 2,00 € d'éco-part)


1 502,17 € HT (dont 1,67 € d'éco-part)



2 tiroirs
Push to open

MILANO

NOMBRE DE FORMATS x6	NOMBRE DE COLORIS x6	FABRICATION FRANCE	GARANTIE 2 ANS
-------------------------	-------------------------	-----------------------	-------------------



+ Capacité de rangement maximale

Ensemble L 80 cm / 2 tiroirs / Décor chêne Bardolino naturel

MEUBLE SOUS VASQUE [Réf. : A235519]

- Dim. : L 80 x h 60 x p 54 x Ép 1.6 cm
- Type de pose : à suspendre
- Matière(s) : panneaux de particules surfacés mélaminé Ép 16 mm, 2 faces décors
- Poignées : fournies en métal chromé brillant, L19 cm (entraxe 12.8 cm)
- Tiroir haut avec découpe pour passage du siphon
- Tiroirs à sortie totale - Grande profondeur
- Fermeture progressive

► **Également disponible** : en versions 2, 3 ou 4 portes

À partir de **402,63 € TTC** (dont 2,80 € d'éco-part)

À partir de 335,52 € HT (dont 2,33 € d'éco-part)

Blanc brillant EG	Blanc brillant EG HYDRO	Graphite	Chêne Bardolino Naturel	Razor blanc	Razor Ceniza

MIROIR [Réf. : A0609997]

- Dim. : L 80 x h 50 x Ép 1.9 cm
- Miroir à suspendre
- Fonction anti-buée : non
- Miroir Ép 3 mm, bords droits, joints polis
- Contrecollé sur panneau de particules surfacé mélaminé Ép 1.6 cm
- Défonçage arrière, fixation invisible de l'alimentation électrique
- Système d'accroche fourni

► **Également disponible** : en L 50 x h 80 cm

57,17 € TTC / 47,64 € HT

PLAN VASQUE [Réf. : A2304500]

- En résine de synthèse avec dossier L 80 cm
- Profondeur 55 cm x Ép 3 cm (plan Ép 2 cm + dossier h 1 cm)
- Coloris blanc
- Double vasque en L 120 et 140 cm

262,78 € TTC / 218,98 € HT

COSMO

NOMBRE DE FORMATS x5	NOMBRE DE COLORIS x13	FABRICATION FRANCE	GARANTIE 2 ANS
-------------------------	--------------------------	-----------------------	-------------------

- Matière(s) : panneaux de particules surfacés mélaminé ép. 16 mm, 2 faces décors

Cachemire	Vert Niagara	Chêne Nebraska naturel	Chêne Nebraska gris	Chromix argent	Bleu Cosmique
		+ de coloris disponibles			
Rouge bordeaux	Gris Platine brillant HG				

MEUBLE SOUS VASQUE [Réf. : A2356486]

- Dim. : L 120 x h 60 x p 45 x Ép 1.6 cm
- Type de pose : à suspendre
- Poignées : incluses, sur chant finition inox brossé
- Tiroir haut avec découpe pour passage siphons
- Pack rangement cosmétiques inclus
- Fermeture progressive

► **Également disponible** : en versions 2 ou 3 portes

846,36 € TTC (dont 2,80 € d'éco-part)

705,30 € HT (dont 2,33 € d'éco-part)

DEMI-COLONNE [Réf. : A2348733]

- Dim. : L 40 x h 106.6 x p 34.6 x Ép 1.6 cm
- Type de pose : à suspendre
- 1 porte réversible droite ou gauche, à fermeture progressive
- Tablettes verre Ép 6 mm, amovibles et réglables 3 positions
- Poignée sur chant incluse en métal finition inox brossé

► **Également disponible** : en hauteur 150 cm

604,10 € TTC (dont 2,80 € d'éco-part)

503,41 € HT (dont 2,33 € d'éco-part)



+ Possibilité d'intégrer une prise à l'intérieur

+ Grandes largeur et profondeur : espace optimisé

Ensemble L 120 cm / 2 tiroirs / Décor gris foncé brillant HG

ARMOIRE DE TOILETTE [Réf. : A2347415]

- Dim. : L 60 x h 60 x p 18 cm
- Nombre de portes : 2
- Portes asymétriques et réversibles
- Décor gris foncé brillant HG
- Miroir ép. 3 mm, joints polis, contrecollé sur panneau mélaminé décor
- Ouverture avec prise de main par dessous
- 1 tablette verre ép. 6 mm

► **Également disponible** : en L 70, 80 et 90 cm pour L 120 ou 140 cm : prévoir 2 x 60 ou 2 x 70 cm

378,50 € TTC (dont 1,80 € d'éco-part)

315,42 € HT (dont 1,50 € d'éco-part)

CENTIMETRO

■ Solution modulaire sur-mesure pouvant s'adapter aux différentes demandes

NOMBRE
DE COULEURS
100

GARANTIE
2 ANS

Designed and
manufactured
in ITALY



Interrupteur à effleurement
marche/arrêt

Coordination avec l'ensemble
de la gamme Frame

Finition essence de bois Noce Canaletto / Cadre en aluminium noir mat

MEUBLE SOUS VASQUE ET ÉLÉMENT BAS

[Réf. : L4MNC9PL + L4MBEUCL]

■ Dim. : L 115 x h 36 x p 50 x Ép 2 cm ■ Type de pose : à suspendre ■ Matière(s) : essence de bois Noce Canaletto mat ■ Poignées : Demo en aluminium noir mat ■ Tiroirs en acier galvanisé avec une portée de 40 kg (Norme EN 15338) ■ Panneau hydrofuge fini à l'intérieur et à l'extérieur ■ 1 tiroir dans meuble sous vasque / 1 tiroir dans élément bas

► Également disponible : en L 60, 70, 80, 90, 105, 120 cm, jusqu'à 225 cm
■ en h 24 et 48 cm, avec 2 tiroirs ou 2 portes

1 671,60 € TTC / 1 393,00 € HT

PLAN AVEC VASQUE [Réf. : L4MTOH28]

■ Dim. : L 135.4 x p 50 x Ép 1.2 cm ■ Vasque intégrée Freestyle (Solid surface) ■ Finition blanc mat

► Également disponible : jusqu'à L 225 cm ■ en finitions Custom Touch, Ocritech, laque et PVC

1 048,80 € TTC / 874,00 € HT

CADRE ET ÉQUERRES DE FIXATION

[Réf. : L4MUB135 + L4MA1454]

■ Cadre en aluminium peint et anodisé ■ Finition noir mat

► Également disponible : en couleurs silver, argent et blanc mat
■ en 22 couleurs laquées mates

673,20 € TTC / 561,00 € HT

MIROIR SLIDE AVEC RANGEMENTS [Réf. : L4EPNRQ6]

■ Dim. : L 120 x h 72 x Ép 14 cm ■ Miroir à suspendre ■ Fonction anti-buée : non ■ Avec porte coulissante à miroir L 66 cm et rangements ■ Kit d'éclairage (éclairage LED, 1 prise, 1 interrupteur + gradateur)

► Également disponible : avec un dos miroir ■ en L 90, 150 et 180 cm

1 057,20 € TTC / 881,00 € HT

THE GAP

- Fonctionnalité et simplicité pour cette collection de meubles modernes
- Une multitude de configurations possibles

NOMBRE
DE FORMATS
x5

NOMBRE
DE COULEURS
x5

GARANTIE
2 ANS



+ 3 formats de lavabos selon les dimensions choisies

+ Grande capacité de rangement

+ 17 lavabos/vasques compatibles

Pack meuble 4 tiroirs / Coloris gris arctique mat

PACK MEUBLE 4 TIROIRS POUR LAVABO DOUBLE

[Réf. : A851516447]

- Dim. : L 120 x h 51.5 x p 46 x Ép 1.6 cm
- Type de pose : suspendu ou sur pieds
- Matière(s) : aggloméré mélaminé finition gris arctique mat
- Poignées : en aluminium anodisé brillant ou nickel peint mat selon les finitions
- Plan-vasque double en porcelaine vitrifiée blanche, percé de 2 trous pour la robinetterie
- Meuble 4 tiroirs finition intérieure textile beige avec poignées (fermeture amortie)
- En option : jeu de 2 pieds h 33.5 cm de la même finition que les poignées
- Miroir LED EIDOS 120 x 80 cm, 1 x 16 W avec bandeau lumineux blanc

► Également disponible : sans miroir

■ en version 6 tiroirs

1 670,80 € TTC (dont 2,80 € d'éco-part)

1 392,33 € HT (dont 2,33 € d'éco-part)



PACK MEUBLE 2 TIROIRS [Réf. : A851511447]

- Dim. : L 80 x h 51.5 x p 44 x Ép 1.6 cm
- Type de pose : suspendu ou sur pieds
- Matière(s) : aggloméré mélaminé finition gris arctique mat
- Poignées : en aluminium anodisé brillant ou nickel peint mat selon les finitions
- Plan-vasque en porcelaine vitrifiée blanche, percé de 1 trou pour la robinetterie
- Meuble 2 tiroirs finition intérieure textile beige avec poignées (fermeture amortie)
- En option : jeu de 2 pieds h 33.5 cm de la même finition que les poignées
- Miroir LED EIDOS 80 x 80 cm, 1 x 12 W avec bandeau lumineux blanc

► Également disponible : en version 3 tiroirs ■ avec plan-vasque asymétrique gauche ou droite

1 029,20 € TTC (dont 2,00 € d'éco-part)

857,67 € HT (dont 1,67 € d'éco-part)



PACK MEUBLE 2 TIROIRS + 1 PORTE [Réf. : A851534402]

- Dim. : L 90 x h 51.5 x p 46 x Ép 1.6 cm
- Type de pose : suspendu ou sur pieds
- Matière(s) : aggloméré mélaminé finition City Oak texturé
- Poignées : en aluminium anodisé brillant ou nickel peint mat selon les finitions
- Meuble pour vasque à poser à gauche (non comprise)
- 1 porte + 2 tiroirs finition intérieure textile beige avec poignées (fermeture amortie)
- En option : jeu de 2 pieds h 27.5 cm de la même finition que les poignées
- Miroir LED EIDOS 90 x 80 cm, 1 x 13 W avec bandeau lumineux blanc

► Également disponible : en version 1 porte à gauche et tiroirs à droite

1 162,40 € TTC (dont 2,00 € d'éco-part)

968,67 € HT (dont 1,67 € d'éco-part)

THE GAP COMPACT

- Fonctionnalité et simplicité pour cette collection de meubles modernes et compacts offrant une multitude de configurations possibles

NOMBRE DE FORMATS
x6

NOMBRE DE COULEURS
x5

GAIN DE PLACE
1 ↔ 1

GARANTIE
2 ANS



Blanc brillant



Gris anthracite



Frêne Nordic texturé



City Oak texturé



Gris arctique mat



Compact avec position centrale de la robinetterie



Pack meuble 3 tiroirs / Coloris gris anthracite

PACK MEUBLE 3 TIROIRS

[Réf. : A851530153]

- Dim. : L 80 x h 74.1 x p 38 x Ép 1.6 cm
- Type de pose : suspendu ou sur pieds
- Matière(s) : aggloméré mélaminé finition laqué gris anthracite
- Poignées : en aluminium anodisé brillant ou nickel peint mat selon les finitions
- Plan-vasque en porcelaine vitrifiée blanche, percé de 1 trou pour la robinetterie
- Meuble 3 tiroirs finition intérieure textile beige avec poignées (fermeture amortie)
- En option : jeu de 2 pieds h 11 cm de la même finition que les poignées
- Miroir LED EIDOS 80 x 80 cm, 1 x 12 W avec bandeau lumineux blanc

► Également disponible : en version 2 tiroirs et en version sans miroir

■ en longueurs 50, 60 ou 70 cm

1 000,40 € TTC (dont 2,00 € d'éco-part)

833,67 € HT (dont 1,67 € d'éco-part)

PACK MEUBLE 2 TIROIRS

[Réf. : A851525434]

- Dim. : L 50 x h 51.5 x p 38 x Ép 1.6 cm
- Type de pose : suspendu ou sur pieds
- Matière(s) : aggloméré mélaminé finition texturée Frêne Nordic
- Poignées : en aluminium anodisé brillant ou nickel peint mat selon les finitions
- Plan-vasque en porcelaine vitrifiée blanche, percé de 1 trou pour la robinetterie
- Meuble 2 tiroirs finition intérieure textile beige avec poignées (fermeture amortie)
- En option : jeu de 2 pieds h 33.5 cm de la même finition que les poignées
- Miroir LED EIDOS 50 x 80 cm, 1 x 10 W avec bandeau lumineux blanc

► Également disponible : en version sans miroir

■ en longueurs 60, 70 et 80 cm

718,90 € TTC (dont 1,30 € d'éco-part)

599,08 € HT (dont 1,08 € d'éco-part)



VICTORIA (NEW)

■ L'association parfaite d'un lavabo en porcelaine et d'un meuble simple, au design neutre qui s'adapte à tout type d'espace

NOMBRE
DE FORMATS
x10

NOMBRE
DE COULEURS
x4

GARANTIE
2 ANS

Blanc
brillant

Gris
anthracite

Frêne
Nordic
texturé

City Oak
texturé



*Tiroirs équipés
d'un système de
fermeture amortie*

Pack meuble 2 tiroirs / Coloris blanc brillant

PACK MEUBLE 2 TIROIRS [Réf. : A851604806]

■ Dim. : L 80 x h 53 x p 45 x Ép 1.6 cm ■ Type de pose : suspendu ou sur pieds
■ Matière(s) : aggloméré mélaminé finition laqué blanc brillant ■ Poignées : en zamack chromé brillant ■ Plan-vasque en porcelaine vitrifiée blanche, percé de 1 trou pour la robinetterie ■ Meuble 2 tiroirs finition intérieure textile PVC avec poignées
■ En option : jeu de 2 pieds h 33.5 cm ■ Miroir Victoria-N 80 x 70 cm avec champs gris anodisé ■ Applique LED 1 x 7 W Starlight New

► Également disponible : en version 3 tiroirs ■ sans miroir

738,80 € TTC (dont 2,00 € d'éco-part)

615,67 € HT (dont 1,67 € d'éco-part)

PACK MEUBLE 2 PORTES [Réf. : A851662402]

■ Dim. : L 80 x h 51.5 x p 46 x Ép 1.6 cm ■ Type de pose : suspendu ou sur pieds
■ Matière(s) : aggloméré mélaminé finition City Oak texturé ■ Poignées : en zamack chromé brillant ■ Plan-vasque en porcelaine vitrifiée blanche, percé de 1 trou pour la robinetterie ■ Meuble 2 portes équipées d'un système de fermeture amortie avec poignées ■ En option : jeu de 2 pieds h 33.5 cm ■ Miroir Victoria-N 80 x 70 cm avec champs gris anodisé ■ Applique LED 1 x 7 W Starlight New (Dim : 30 x 10.7 x 3.4 cm - IP 44)

► Également disponible : en longueur 60 cm ■ sans miroir ni applique

682,40 € TTC (dont 2,00 € d'éco-part)

568,67 € HT (dont 1,67 € d'éco-part)

ENSEMBLE UNIK MEUBLE 3 TIROIRS + LAVABO

[Réf. : A851596402]

■ Dim. : L 60 x h 74.1 x p 46 x Ép 1.6 cm ■ Type de pose : suspendu ou sur pieds
■ Matière(s) : aggloméré mélaminé finition City Oak texturé ■ Poignées : en zamack chromé brillant ■ Plan-vasque en porcelaine vitrifiée blanche, percé de 1 trou pour la robinetterie ■ Meuble 3 tiroirs finition intérieure textile PVC avec poignées ■ Fermeture amortie ■ En option : jeu de 2 pieds h 11 cm

► Également disponible : en longueurs 80 et 120 cm pour lavabo double

■ en version pack avec miroir et applique

660,80 € TTC (dont 2,00 € d'éco-part)

550,67 € HT (dont 1,67 € d'éco-part)

COLONNE [Réf. : A857564402]

■ Dim. : L 30 x h 150 x p 25 x Ép 1.6 cm ■ Type de pose : suspendu ou sur pieds
■ Matière(s) : aggloméré mélaminé finition City Oak texturé ■ 1 porte réversible pour une ouverture gauche ou droite ■ Poignée en zamack chromé brillant ■ 5 étagères dont 4 réglables en hauteur ■ En option : jeu de 2 pieds h 33.5 cm

372,10 € TTC (dont 1,30 € d'éco-part)

310,08 € HT (dont 1,08 € d'éco-part)

DOMI

■ Inspiration industrielle et formes raffinées pour un meuble qui allie charme et fonctionnalité en associant le bois et le métal

NOMBRE
DE FORMATS
x3

NOMBRE
DE COULEURS
x4

GARANTIE
2 ANS



Blanc
brillant




Frêne
Nordic
texturé



City Oak
texturé



Gris
arctique
mat



Porte-serviettes
intégré

Meuble 2 tiroirs / Coloris Frêne Nordic texturé

PACK MEUBLE 2 TIROIRS

[Réf. : A851539434+A816831485 (x2)]

■ Dim. : L 80 x h 57.5 x p 46 x Ép 1.6 cm ■ Type de pose : suspendu ou sur pieds ■ Matière(s) : aggloméré mélaminé finition texturée Frêne Nordic ■ Poignées : en aluminium, finition noir mat ■ Plan-vasque en porcelaine vitrifiée blanche, percé de 1 trou pour la robinetterie ■ Meuble 2 tiroirs, finition intérieure textile beige (fermeture amortie) ■ Pieds latéraux en acier peint finition noir mat avec porte-serviettes ■ Miroir LED EIDOS 80 x 80 cm, 1 x 12 W avec bandeau lumineux blanc

► Également disponible : en longueurs 60 et 100 cm

1 280,38 € TTC (dont 2,38 € d'éco-part)

1 066,99 € HT (dont 1,99 € d'éco-part)

PACK MEUBLE 2 TIROIRS + 1 PORTE

[Réf. : A851541402]

■ Dim. : L 100 x h 57.5 x p 46 x Ép 1.6 cm ■ Type de pose : suspendu ou sur pieds ■ Matière(s) : aggloméré mélaminé finition City Oak texturé ■ Poignées : en aluminium, finition noir mat ■ Plan-vasque asymétrique en porcelaine vitrifiée blanche, percé de 1 trou pour la robinetterie ■ Meuble 1 porte + 2 tiroirs finition intérieure textile beige (fermeture amortie) ■ En option : pieds latéraux avec ou sans porte-serviettes ■ Miroir LED EIDOS 100 x 80 cm, 1 x 15 W avec bandeau lumineux blanc

► Également disponible : ■ avec plan-vasque asymétrique gauche ou droite au choix

1 223,60 € TTC (dont 2,00 € d'éco-part)

1 019,67 € HT (dont 1,67 € d'éco-part)

CARMEN

■ Carmen rend hommage au passé avec la réédition d'un modèle de lavabo emblématique mis au goût du jour sur un meuble vintage

NOMBRE
DE FORMATS
x2

NOMBRE
DE COULEURS
x2

GARANTIE
2 ANS



Blanc
mat



Gris
sombre
mat

ENSEMBLE UNIK MEUBLE 2 TIROIRS

+ LAVABO [Réf. : A851369417]

■ Dim. : L 80 x h 87.5 x p 50 x Ép 2.2 cm ■ Type de pose : sur pieds ■ Matière(s) : aggloméré mélaminé finition gris sombre mat ■ Poignées : en zamack chromé brillant ■ Lavabo en porcelaine vitrifiée blanche, percé de 1 trou pour la robinetterie ■ Meuble 2 tiroirs à extraction totale avec revêtement intérieur textile PVC beige (fermeture amortie) ■ 4 pieds inclus

► Également disponible : en version 2 tiroirs + 2 portes (longueur 130 cm) ■ avec lavabo percé de 3 trous pour la robinetterie

1 518,40 € TTC (dont 2,80 € d'éco-part)

1 265,33 € HT (dont 2,33 € d'éco-part)

MEUBLE AVEC VASQUE À ENCASTRER

[Réf. : A857136415+A857142420+A3270A5000]

■ Dim. : L 130 x h 83.1 x p 49.5 x Ép 2.2 cm ■ Type de pose : sur pieds ■ Matière(s) : aggloméré mélaminé finition blanc mat ■ Poignées : en zamack chromé brillant ■ Meuble avec vasque à encastrer percée de 1 trou pour la robinetterie ■ 2 portes + 2 tiroirs à extraction totale avec revêtement intérieur textile PVC beige (fermeture amortie) ■ Plan en marbre blanc Venato ■ 4 pieds inclus

► Également disponible : avec plan en marbre noir Marquina ■ avec vasque percée de 3 trous pour la robinetterie

3 786,10 € TTC (dont 9,70 € d'éco-part)

3 155,09 € HT (dont 8,09 € d'éco-part)



Éclairage intérieur avec
déclenchement automatique

Tiroir supérieur doté
de compartiments

Meuble 2 tiroirs + lavabo / Finition gris sombre mat

COLONNE [Réf. : A857137417]

■ Dim. : L 44.5 x h 190 x p 36.7 x Ép 2.2 cm ■ Type de pose : sur pieds ■ Matière(s) : aggloméré mélaminé finition gris sombre mat ■ 2 portes réversibles, porte supérieure vitrée, porte inférieure pleine ■ 3 étagères en verre réglables et 2 étagères en aggloméré mélaminé ■ Portes dotées de poignées en zamack chromé brillant ■ 4 pieds inclus

1 620,10 € TTC (dont 3,70 € d'éco-part)

1 350,08 € HT (dont 3,08 € d'éco-part)

MIO

■ Solution modulable : longueur de 60 à 200 cm

NOMBRE
DE COLORIS
x4

GARANTIE
2 ANS



Meuble L 200 cm / Coloris Orme gris

ENSEMBLE MIO COMPACT [Réf. : Set 2 / 80 MIO]

■ Dim. : L 79.5 x h 56.5 x p 45 cm ■ Type de pose : à suspendre ■ Matière(s) : revêtement 2D ■ Poignées : intégrées dans le chant
■ Rangement intégré dans le tiroir supérieur ■ 2 tiroirs ■ Plan-vasque Slim en céramique ■ Miroir rond Yue (éclairage non fourni)

► Également disponible : en largeur 100 cm

À partir de **1 123,80 € TTC** (dont 4,20 € d'éco-part)

À partir de 936,50 € HT (dont 3,50 € d'éco-part)



Chêne
blanc

Orme
gris

Sable
mat

Blanc
mat



Meuble L 130 cm / Coloris sable mat

ENSEMBLE WAVE [Réf. : Set 2 / 80 WAVE]

- Dim. : L 79.4 x h 38 x p 48 cm
- Type de pose : à suspendre
- Matière(s) : revêtement 3D
- Poignées : intégrées
- Meuble courbe avec 1 tiroir, rangement intégré dans le tiroir supérieur
- Miroir Murano
- Plan-vasque Trend en céramique

► Également disponible : avec 2 tiroirs ■ en largeur 100 cm

À partir de **1 044,08 € TTC** (dont 3,68 € d'éco-part)

À partir de 870,07 € HT (dont 3,07 € d'éco-part)



VIDA

■ Solution modulable : longueur de 60 à 200 cm



Meuble L 200 cm / Coloris noyer sablé


ENSEMBLE VIDA [Réf. : Set 1 / 100 VIDA]

■ Dim. : L 99.5 x h 56.5 x p 46 cm ■ Type de pose : à suspendre ■ Matière(s) : mélaminé ■ Poignées : 3 couleurs au choix ■ Rangement intégré dans le tiroir supérieur ■ Glissière avec frein ■ Plan-vasque Slim en céramique ■ Miroir rond Yue (éclairage non fourni)

► **Également disponible** : en largeur 80 cm ■ en version 1 tiroir

À partir de **1 140,60 € TTC** (dont 4,20 € d'éco-part)

À partir de 950,50 € HT (dont 3,50 € d'éco-part)



Existe en
version modulable

URBAN

NOMBRE
DE FORMATS
x7

NOMBRE
DE COULEURS
x4

GARANTIE
2 ANS



Meuble L 100 cm / Coloris gris nature

ENSEMBLE URBAN

[Réf. : Set 5 / 100 URBAN]

- Dim. : L 99.50 x h 56.5 x p 46 cm
- Type de pose : à suspendre ■ Matière(s) : revêtement 3D ■ Poignées : intégrées sous le revêtement PVC ■ Rangement intégré dans le tiroir supérieur ■ Glissière avec frein
- Plan-vasque Enzo en céramique
- Miroir Due (éclairage fourni)

► Également disponible : en largeurs 60, 80 et 120 cm ■ en version 3 tiroirs, au sol

À partir de **1 560,79 € TTC**

(dont 4,39 € d'éco-part)

À partir de 1 300,66 € HT (dont 3,66 € d'éco-part)



Blanc nature



Beige nature



Gris nature



Blanc mat

ALFA

NOMBRE
DE FORMATS
x6

NOMBRE
DE COULEURS
x5

GARANTIE
2 ANS

ENSEMBLE ALFA

[Réf. : Set 1 / 120 ALFA]

- Dim. : L 119.50 x h 56.50 x p 45 cm
- Type de pose : à suspendre ■ Matière(s) : revêtement 2D ■ Poignées : prise de main
- 2 portes, 2 tiroirs ■ Glissière avec frein
- Rangement intégré dans le tiroir supérieur
- Plan-vasque en céramique Enzo (vasque centrée)
- Miroir rond Lua (éclairage fourni)

► Également disponible :

en largeurs 60, 80, 100 et 120 cm avec 2 tiroirs et 2 portes ■ en version modulable

À partir de **1 641,99 € TTC**

(dont 5,19 € d'éco-part)

À partir de 1 368,32 € HT

(dont 4,32 € d'éco-part)



Chêne nordique



Frêne Samara




Blanc brillant



Meuble L 120 cm / Coloris chêne nordique

NONA

NOMBRE DE FORMATS x4	NOMBRE DE COLORIS x14	GAIN DE PLACE 1 ↔ 1	FABRICATION France	GARANTIE 5 ANS	GARANTIE 2 ANS	Miroir
-------------------------	--------------------------	------------------------	-----------------------	-------------------	-------------------	--------



MEUBLE 2 TIROIRS [Réf. : 175003]

- Dim. : L 100 x h 52 x p 47 cm ■ Type de pose : à poser
- Matière(s) : laqué noir soft ■ Couleur(s) disponible(s) : 114
- Poignées : rapportées en laqué gris anthracite satiné
- Pieds porte-serviettes laqués gris anthracite satiné, en option
- Solution gain de place

► **Également disponible** : en version porte et tiroirs
■ en longueurs 80, 120 et 140 cm

1 442,80 € TTC (dont 2,80 € d'éco-part)
1 202,33 € HT (dont 2,33 € d'éco-part)

MIROIR SUN COLOR [Réf. : 905047]

- ø : 90 cm ■ Miroir ■ Fonction anti-buée : en option
- Cadre laqué gris anthracite satiné
- 3 suspensions Bubble chromé noir en option

► **Également disponible** : en ø 50 et 70 cm
■ en 38 finitions

541,00 € TTC (dont 1,00 € d'éco-part)
450,83 € HT (dont 0,83 € d'éco-part)

VASQUE INTÉGRÉE [Réf. : 552123]

- Vasque centrée ■ Longueur 100 cm

► **Également disponible** : en longueurs 80, 120 et 140 cm ■ en finition brillante
720,00 € TTC / 600,00 € HT

SHERWOOD

NOMBRE DE FORMATS x3	NOMBRE DE COLORIS x8	FABRICATION France	GARANTIE 5 ANS
-------------------------	-------------------------	-----------------------	-------------------



MEUBLE 2 TIROIRS [Réf. : 225100]

- Dim. : L 100 x h 50 x p 46,5 cm ■ Type de pose : à suspendre ■ Matière(s) : chêne massif naturel
- Poignées : pousse-lâche

► **Également disponible** : en L 120 (3 tiroirs) - 140 cm (4 tiroirs)
■ en version avec poignées intégrées

2 390,30 € TTC (dont 2,30 € d'éco-part)
1 991,92 € HT (dont 1,92 € d'éco-part)

ARMOIRE DE TOILETTE WOODY BOX [Réf. : 934809]

- Dim. : L 100 x h 65 x p 14 cm ■ Matière(s) : côtés et intérieur chêne massif
- Tablettes : 4 ■ Porte double miroir ■ Spot LED Dixit finition chromé brillant en option

► **Également disponible** : en L 60 - 70 - 80 - 90 - 100 - 105 - 120 - 140 - 160 et 180 cm ■ 1 - 3 ou 4 portes

1 963,75 € TTC (dont 1,75 € d'éco-part)
1 636,46 € HT (dont 1,46 € d'éco-part)

VASQUE INTÉGRÉE [Réf. : 551964]

- Vasque centrée ■ L 100 cm ■ Céramique blanc brillant

► **Également disponible** : double vasque en L 120 - 140 cm
■ en vasque à poser

658,00 € TTC / 548,00 € HT



Finition massif chêne naturel / L 100 cm

HALO

NOMBRE DE FORMATS x8	NOMBRE DE COULEURS x143	FABRICATION France	GARANTIE 5 ANS	GARANTIE 2 ANS	Miroir
-------------------------	----------------------------	-----------------------	-------------------	-------------------	--------



MEUBLE 1 TIROIR [Réf. : 114203]

■ Dim. : L 100 x h 30 x p 45.6 cm ■ Type de pose : à suspendre ■ Matière(s) : mélaminé chêne héritage

► Également disponible : en 60 - 80 - 90 - 120 - 140 - 160 et 180 cm

599,30 € TTC (dont 1,30 € d'éco-part)

499,08 € HT (dont 1,08 € d'éco-part)



VASQUE INTÉGRÉE [Réf. : 551903]

■ Vasque monocoque ■ Céramique blanc brillant ■ Bandeau haut et rayon extra-fin

■ Dim. : L 100.5 x h 12.5 x p 46 cm

► Également disponible : en L 60 - 80 et 100 cm (simple vasque) ■ en L 120 et 140 cm (double vasque)

756,00 € TTC / 630,00 € HT

MIROIR SUN COLOR [Réf. : 905045]


■ Ø : 70 cm ■ Miroir ■ Fonction anti-buée : non ■ Cadre laqué noir satiné

■ 2 suspensions Bubble chromé noir en option

► Également disponible : en Ø 50 et 90 cm ■ en 38 finitions

439,00 € TTC (dont 1,00 € d'éco-part)

365,83 € HT (dont 0,83 € d'éco-part)



NONA

NOMBRE DE FORMATS x4	NOMBRE DE COULEURS x14	GAIN DE PLACE 1 ↔ 1	FABRICATION France	GARANTIE 5 ANS	GARANTIE 2 ANS	Miroir
-------------------------	---------------------------	------------------------	-----------------------	-------------------	-------------------	--------

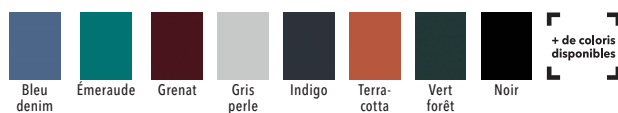
MEUBLE MIX [Réf. : 175065]

■ Dim. : L 120 x h 52 x p 49 cm ■ Type de pose : à suspendre ■ Matière(s) : laqué blanc brillant ■ 2 portes 2 tiroirs

► Également disponible : en version tiroirs uniquement ■ en L 80 - 120 et 140 cm

1 851,70 € TTC (dont 3,70 € d'éco-part)

1 543,08 € HT (dont 3,08 € d'éco-part)



VASQUE INTÉGRÉE [Réf. : 552125]

■ Vasque double ■ L 120 cm ■ Verre blanc brillant

► Également disponible : monocoque (1 trou de robinetterie) ■ en finition givrée

1 140,00 € TTC / 950,00 € HT



MIROIR SUN LIGHT [Réf. : 905030]

■ Ø : 50 cm ■ Miroir ■ Fonction anti-buée : non ■ Rétro-éclairage LED ■ Interrupteur infrarouge et allumage par simple passage de la main

► Également disponible : en Ø 70 - 90 cm ■ avec anti-buée

342,45 € TTC (dont 0,45 € d'éco-part)

285,38 € HT (dont 0,38 € d'éco-part)



LUCIOLE

NOMBRE DE FORMATS x6	NOMBRE DE COULEURS x38	GAIN DE PLACE 1 ↔ 1	FABRICATION France	GARANTIE 5 ANS	GARANTIE 2 ANS	Miroir
-------------------------	---------------------------	------------------------	-----------------------	-------------------	-------------------	--------



MEUBLE 3 TIROIRS [Réf. : 585246]

■ Dim. : L 120 x h 75 x p 39 cm ■ Type de pose : à poser ■ Matière(s) : mélaminé chêne Arlington ■ Poignées : Dilem aluminium doré ■ Pieds en aluminium doré inclus

► **Également disponible** : en versions 2 - 4 ou 6 tiroirs sur la même dimension
■ en 60 - 80 - 90 - 100 - 120 - 140 cm

1 366,70 € TTC (dont 3,70 € d'éco-part)

1 139,08 € HT (dont 3,08 € d'éco-part)




VASQUE INTÉGRÉE [Réf. : 552029]

■ Vasque double ■ L 120 cm ■ Verre rose pâle givré

► **Également disponible** : en finition brillante

962,00 € TTC / 802,00 € HT



MIROIR PURE [Réf. : 901018]

■ Dim. : L 120 x h 65 x Ép 3 cm ■ Fonction anti-buée : en option ■ Appliques Bubble finition chromé doré en option

► **Également disponible** : de 40 à 160 cm

297,20 € TTC (dont 2,20 € d'éco-part)

247,83 € HT (dont 1,83 € d'éco-part)

LUMEN

NOMBRE DE FORMATS x8	NOMBRE DE COULEURS x38	FABRICATION France	GARANTIE 5 ANS	GARANTIE 2 ANS	Miroir
-------------------------	---------------------------	-----------------------	-------------------	-------------------	--------

MEUBLE 4 TIROIRS [Réf. : 275419 + 275417]

■ Dim. : L 160 x h 58,4 x p 51,7 cm ■ Type de pose : à suspendre
■ Matière(s) : laqué ardoise soft ■ Poignées : intégrées

► **Également disponible** : en versions 2 ou 6 tiroirs sur la même dimension
■ en version avec bandeau LED

2 436,00 € TTC (dont 4,00 € d'éco-part)

2 029,34 € HT (dont 3,34 € d'éco-part)



VASQUE INTÉGRÉE [Réf. : 552334]

■ Vasque droite ■ L 160 cm ■ Highstrat chêne vintage

► **Également disponible** : en versions gauche ou double ■ en version avec plaque cache-vidage

1 476,00 € TTC / 1 230,00 € HT



MIROIR ORBE [Réf. : 905020]

■ Dim. : L 140 x h 130 x Ép 2,6 cm ■ Miroir à poser ■ Fonction anti-buée : en option
■ Rétro-éclairage LED

► **Également disponible** : en version gauche

998,00 € TTC (dont 2,00 € d'éco-part)

831,67 € HT (dont 1,67 € d'éco-part)

FRAME

NOMBRE DE FORMATS x4	NOMBRE DE COLOIS x17	FABRICATION France	GARANTIE 5 ANS	GARANTIE 2 ANS	Miroir
-------------------------	-------------------------	-----------------------	-------------------	-------------------	--------



Personnalisation du coloris du cadre

Plusieurs possibilités de création

Finition laqué terracotta soft / L 120 cm

MEUBLE 4 TIROIRS [Réf. : 885017]

- Dim. : L 120 x h 50 x p 50 cm
- Type de pose : à suspendre
- Matière(s) : laqué terracotta soft
- Poignées : intégrées

Également disponible : en L 80 - 100 et 140 cm avec côtés laqués et façade en mélaminé

1 583,70 € TTC (dont 3,70 € d'éco-part)

1 320,08 € HT (dont 3,08 € d'éco-part)



VASQUE INTÉGRÉE [Réf. : 550447]

- Vasque double
- L 120 cm

Également disponible : en L 80 - 100 et 140 cm en versions gauche ou droite

1 112,00 € TTC / 927,00 € HT

MIROIR MOON+ [Réf. : 905067]

- Ø : 140 cm
- Miroir à poser
- Fonction anti-buée : en option
- Miroir en demi-lune
- Rétro-éclairage LED
- Cadre laqué terracotta satiné

1 160,00 € TTC (dont 2,00 € d'éco-part)

966,67 € HT (dont 1,67 € d'éco-part)

INFINIE

NOMBRE DE FORMATS x20	NOMBRE DE COLOIS x138	FABRICATION France	GARANTIE 5 ANS	GARANTIE 2 ANS	Miroir
--------------------------	--------------------------	-----------------------	-------------------	-------------------	--------

COMMODE [Réf. : 275813 + 928212]

- Dim. : L 140 x h 58.4 x p 50.8 cm
- Type de pose : à suspendre
- Matière(s) : mélaminé chêne Arlington
- Constituée d'un sous-table sans passe-siphon
- 4 tiroirs
- Avec plateau de recouvrement en mélaminé chêne Arlington

Également disponible : poignées rapportées en version 2 tiroirs

2 033,00 € TTC (dont 5,00 € d'éco-part)

1 694,16 € HT (dont 4,16 € d'éco-part)



PLAN VASQUE INTÉGRÉE [Réf. : 130310]

- Plan vasque droite intégrée
- L 120 cm
- Finition Highstrat Iron
- Bonde décor en option

Également disponible : en versions centrée, double ou gauche

1 502,50 € TTC (dont 3,50 € d'éco-part)

1 271,92 € HT (dont 2,92 € d'éco-part)



Choix des coloris du cadre

Offre une multitude de possibilités

Finition Highstrat Iron et mélaminé chêne Arlington / L 120 cm

MIROIR QUATTRO+ [Réf. : 905061]

- Dim. : L 80 x h 80 x ép 2 cm
- Miroir
- Fonction anti-buée : en option
- Rétro-éclairage LED
- Cadre laqué noir satiné

Également disponible : en L 60 cm sans rétro-éclairage (miroir Quattro)

900,46 € TTC (dont 0,46 € d'éco-part)

750,38 € HT (dont 0,38 € d'éco-part)



MEUBLE 1 TIROIR [Réf. : 115362]


■ Dim. : L 120 x h 30 x p 46.5 cm ■ Type de pose : à suspendre ■ Matière(s) : laqué eucalyptus soft ■ Couleur(s) disponible(s) : 138 ■ Poignées : Dilem aluminium noir ■ Ceinture LED ■ Module déstructuré complémentaire en option

► **Également disponible** : avec 2 ou 3 niveaux de rangement

■ en L 60 - 80 - 90 - 100 - 120 - 140 - 160 et 180 cm

1 106,30 € TTC (dont 1,30 € d'éco-part)

922,08 € HT (dont 1,08 € d'éco-part)




VASQUE INTÉGRÉE [Réf. : 551323]

■ Vasque centrée ■ L 120 cm ■ Verre eucalyptus givré

► **Également disponible** : en finition brillante ■ en versions gauche, droite ou double

845,00 € TTC / 704,00 € HT



MIROIR TRIPTYQUE [Réf. : 905026]

■ Dim. : L 120 x h 100 x Ép 3.8 cm ■ Miroir ■ Fonction anti-buée : oui ■ Rétro-éclairage LED ■ Interrupteur infrarouge, allumage par simple passage de la main ■ Cadre en métal laqué noir ■ Volet droit aimanté, équipé d'un miroir grossissant amovible

► **Également disponible** : en L 100 - 140 - 160 et 180 cm

1 444,00 € TTC (dont 2,00 € d'éco-part)

1 203,67 € HT (dont 1,67 € d'éco-part)




MEUBLE 2 TIROIRS [Réf. : 585602]

■ Dim. : L 80 x h 58.4 x p 39.2 cm ■ Type de pose : à suspendre ■ Matière(s) : laqué noir satiné ■ Poignées : Dilem laqué olivier satiné

► **Également disponible** : avec 3 niveaux de rangements ■ en L 60 - 90 - 100 - 120 et 140 cm

1 048,00 € TTC (dont 2,00 € d'éco-part)

873,67 € HT (dont 1,67 € d'éco-part)



VASQUE INTÉGRÉE [Réf. : 552036]

■ Dim. : L 80 x h 9 x p 40 cm ■ Vasque monocuve ■ Céramique blanc brillant ■ Bandeau haut et rayon extra-fin

► **Également disponible** : en L 60 - 100 et 120 cm ■ avec 2 trous de robinetterie

590,00 € TTC / 492,00 € HT

MIROIR DOCK [Réf. : 905035]

■ Dim. : L 40 x h 100 x Ép 3.8 cm ■ Miroir ■ Fonction anti-buée : non ■ Rétro-éclairage LED ■ Interrupteur infrarouge, allumage par simple passage de la main

► **Également disponible** : en L 60 - 80 - 100 et 120 cm ■ en version antibuée sur les autres dimensions

752,45 € TTC (dont 0,45 € d'éco-part)

627,38 € HT (dont 0,38 € d'éco-part)

COLLARO

■ Une grande diversité de formes et de tailles personnalisables



Modèle 100 cm / Coloris Black Matt Lacquer

MEUBLE SUSPENDU [Réf. : C019LOPD]

■ Dim. : L 100 x h 54.8 x p 50 x Ép 0.8 cm ■ Type de pose : fixation murale
■ Matière(s) : bois ■ Poignées : aluminium laqué ■ Coloris Black Matt Lacquer
■ Éclairage LED ■ Fermeture amortie (SoftClosing) ■ 2 tiroirs sur rails avec tapis antidérapant ■ 1 lot d'accessoires

2 569,30 € TTC (dont 5,30 € d'éco-part)

2 141,42 € HT (dont 4,42 € d'éco-part)



LAVABO [Réf. : 4A336GRW]

■ Lavabo en TitanCeram ■ Pour robinetterie à 3 trous, trou de robinetterie central percé ■ Avec trop-plein ■ Coloris blanc mat

540,00 € TTC / 450,00 € HT

MIROIR [Réf. : F6001000]

■ Dim. : L 100 x h 75 x Ép 4.5 cm ■ Miroir à suspendre ■ Fonction anti-buée : en option ■ Éclairage LED avec variateur d'intensité ■ Télécommande nécessaire pour commander l'éclairage ■ Set de fixations inclus

2 248,00 € TTC / 1 873,00 € HT

ARCHITECTURA

■ Un maximum de possibilités de conception
■ Des formes polyvalentes, fonctionnelles pour plus de design et de confort



MEUBLE SOUS PLAN AVEC LAVABO [Réf. : S00207VS01]

■ Dim. : L 120 x h 71.2 x p 47 x Ép 1.6 cm ■ Type de pose : à suspendre
■ Matière(s) : bois ■ Couleur(s) disponible(s) : 5 ■ Poignées : aluminium assorti aux couleurs ■ Coloris White ■ Pour robinetterie monotrou, trou de robinetterie percé ■ 1 meuble sous lavabo, 3 tiroirs sur rails, 1 plan de toilette

1 842,50 € TTC (dont 8,50 € d'éco-part)

1 535,08 € HT (dont 7,08 € d'éco-part)

ARMOIRE LATÉRALE [Réf. : A07900VS]

■ Dim. : L 40 x h 85 x p 33.8 cm ■ Matière(s) : bois ■ Nombre de portes : 1
■ Tablettes : 1 ■ Modèle suspendu ■ Coloris White ■ Set de fixations inclus
■ 1 porte, 1 étagère en verre, charnières à gauche

392,80 € TTC (dont 2,80 € d'éco-part)

327,33 € HT (dont 2,33 € d'éco-part)

MIROIR [Réf. : A430A300]

■ Dim. : L 120 x h 60 cm ■ Miroir à suspendre ■ Fonction anti-buée : en option ■ Avec éclairage LED ■ Forme rectangulaire

391,00 € TTC / 326,00 € HT



SoftClosing :
fermeture amortie

FINION

Des matériaux de qualité, des équipements combinables et intelligents



Coloris Midnight Blue Matt Lacquer

MEUBLE SOUS PLAN [Réf. : G292HFHG]

- Dim. : L 120 x h 60.3 x p 50.1 x Ép 0.8 cm
- Type de pose : fixation murale
- Matière(s) : bois
- Couleur(s) disponible(s) : 11
- Poignées : Push-to-open (ouverture et fermeture avec une simple pression)
- Coloris Midnight Blue Matt Lacquer
- 3 tiroirs sur rails avec tapis antidérapant
- 1 lot d'accessoires

4 491,50 € TTC (dont 8,50 € d'éco-part)

3 743,08 € HT (dont 7,08 € d'éco-part)



VASQUE À POSER [Réf. : 414361R1]

- Vasque en TitanCeram
- Pour robinetterie murale ou robinetterie surélevée
- Sans plage de robinetterie
- Sans trop-plein
- Coloris blanc

► Également disponible : en coloris Stone White CeramicPlus
avec option CeramicPlus (traitement facilitant l'entretien)

710,00 € TTC / 592,00 € HT

MIROIR [Réf. : B30500PW]

- Ø : 85 cm
- Miroir à suspendre
- Fonction anti-buée : en option
- Modèle suspendu avec cadre en bois massif
- Forme ronde

1 565,00 € TTC / 1 304,00 € HT

SUBWAY 3.0

Des matériaux plus fins pour une atmosphère moderne et confortable

MEUBLE SOUS PLAN [Réf. : C571LOVJ]

- Dim. : L 100 x h 42.25 x p 51.6 x Ép 0.8 cm
- Type de pose : à suspendre
- Matière(s) : bois
- Poignées : aluminium
- Avec niche de rangement sur certains modèles
- Coloris Nordic Oak
- Éclairage LED à gradation progressive

1 580,50 € TTC (dont 8,50 € d'éco-part)

1 317,08 € HT (dont 7,08 € d'éco-part)

ARMOIRE LATÉRALE [Réf. : C59400VJ]

- Dim. : L 40 x h 86 x p 36.2 cm
- Matière(s) : bois
- Nombre de portes : 2
- Tablettes : 2
- Coloris Nordic Oak

820,80 € TTC (dont 2,80 € d'éco-part)

684,33 € HT (dont 2,33 € d'éco-part)

PLAN DE TOILETTE [Réf. : 4A706GRW]


- Largeur 60 cm
- Meulé
- Coloris blanc mat

473,00 € TTC / 394,00 € HT

MIROIR [Réf. : A46491BC]

- Dim. : L 91 x h 91 cm
- Miroir
- Fonction anti-buée : en option

1 363,00 € TTC / 1 136,00 € HT



Plus de design et optimisation du rangement

Coloris Nordic Oak


ORIGIN CONSOLES

- Une salle de bains entièrement personnalisable

NOMBRE DE FORMATS
x11

NOMBRE DE COULEURS
x6

GARANTIE
2 ANS



Plusieurs combinaisons

Console en chêne noir à motifs avec le plan en verre noir

CONSOLE AVEC UN PLAN DE TOILETTE

[Réf. : 65752 + 65695]

- Dim. : L 150 x h 14 x p 48 x Ép 2 cm
- Type de pose : mural
- Matière(s) : meuble en thermoform / Plan en verre
- Couleur(s) disponible(s) : Plans (verre blanc, verre noir, soie de Calacatta) / Meubles (chêne plat, chêne noir à motifs, orme)
- Console de toilette avec 2 tiroirs et 2 places pour les siphons
- Plan de toilette avec 2 trous pour les siphons

► **Également disponible** : en d'autres dimensions, couleurs et combinaisons

À partir de **1 212,80 € TTC** (dont 4,80 € d'éco-part)

À partir de 1 011,00 € HT (dont 4,00 € d'éco-part)

MODULE HORIZONTAL [Réf. : 65761 + 65847]

- Longueur 90 cm
- Finition chêne noir à motifs
- Partie supérieure en verre noir
- Avec tiroir à droite en thermoform

► **Également disponible** : en d'autres dimensions, couleurs et combinaisons

À partir de **776,22 € TTC** (dont 3,22 € d'éco-part)

À partir de 646,68 € HT (dont 2,68 € d'éco-part)

PLURAL

- Prix du design : IF Design Award 2019, Good Design
- Le plaisir de coordonner les formes, les hauteurs et les couleurs

NOMBRE DE FORMATS
x9

NOMBRE DE COULEURS
x5

GARANTIE
2 ANS Meubles

GARANTIE
5 ANS Produits en céramique sanitaire



CONSOLE CÉRAMIQUE

POUR VASQUE À POSER [Réf. : 62574]

- Dim. : L 103,2 x h 73 x p 61 x Ép 2 cm
- Type de pose : mural
- Matière(s) : console céramique coloris vison mat / Étagère bois massif / Piètements métal noir mat
- Couleur(s) disponible(s) : blanc brillant, Edelweiss, taupe mat, Vison mat, noir mat
- 1 trou à gauche pour vasque et robinet montage mural ou au sol
- Vasque non incluse

► **Également disponible** : en d'autres dimensions et combinaisons

■ avec console en bois massif

À partir de **1 936,80 € TTC** (dont 2,80 € d'éco-part)

À partir de 1 614,33 € HT (dont 2,33 € d'éco-part)

TABLE AVEC CONSOLE EN CÉRAMIQUE [Réf. : 64066]

- Dim. : L 56,5 x p 41,5 x h 59 cm
- Céramique noir mat
- Étagère chêne foncé, bois massif
- Piètements métal noir mat, laqué

► **Également disponible** : en blanc brillant, Edelweiss, taupe mat, Vison mat

À partir de **1 067,30 € TTC** (dont 1,30 € d'éco-part)

À partir de 889,08 € HT (dont 1,08 € d'éco-part)

TABLETTE AVEC PORTE-SERVIETTES [Réf. : 64062]

- Dim. : L 75 x p 18 x h 9,5 cm
- Tablette en bois massif
- Porte-serviettes métal noir mat, laqué
- Tablette asymétrique à droite

► **Également disponible** : sans porte-serviettes ■ en version à gauche

À partir de **468,22 € TTC** (dont 0,22 € d'éco-part)

À partir de 390,18 € HT (dont 0,18 € d'éco-part)

MIROIR PIVOTANT [Réf. : 64059]

- Dim. : L 37,5 x h 90 cm
- Miroir à suspendre
- Fonction anti-buée : non
- Caisson bois massif
- Élément de fixation métal noir mat, laqué

À partir de **924,30 € TTC** (dont 1,30 € d'éco-part)

À partir de 770,08 € HT (dont 1,08 € d'éco-part)



Angle de rotation de 180°

VALARTE

- Large gamme de produits avec 3 choix de couleurs
- Des options de rangement ouverts et fermés

NOMBRE DE FORMATS
x15

NOMBRE DE COULEURS
x3

GARANTIE
2 ANS Meubles

GARANTIE
5 ANS Produits en céramique sanitaire



MEUBLE SOUS VASQUE ENCASTRÉE

[Réf. : 62199]

- Dim. : L 98 x h 87.5 x p 52 x Ép 2 cm
- Type de pose : au sol
- Matière(s) : caisson MDF + film polymère + plan céramique
- Poignées : chromées
- Finition gris mat
- 1 tiroir, fermeture douce
- 1 étagère ouverte
- Avec vasque encastrée (largeur 580 mm), blanche, sans trou pour robinet

► Également disponible : en d'autres dimensions
■ avec poignées dorées

À partir de **1 294,20 € TTC** (dont 6,20 € d'éco-part)
À partir de 1 078,17 € HT (dont 5,17 € d'éco-part)

ARMOIRE MI-HAUTE

[Réf. : 62247]

- Dim. : L 53.5 x h 83 x p 39.5 cm
- Matière(s) : caisson MDF + film polymère
- Nombre de portes : 1
- Finition gris mat
- Poignées à passe-doigt chromées
- 1 porte à fermeture douce et 1 étagère en verre
- Charnières à gauche ou à droite

► Également disponible : en d'autres dimensions
■ avec poignées dorées

À partir de **716,80 € TTC** (dont 2,80 € d'éco-part)
À partir de 597,33 € HT (dont 2,33 € d'éco-part)

MODULE OUVERT

[Réf. : 62253]

- Finition gris mat
- Caisson MDF + film polymère
- Montage mural
- 2 étagères en verre
- L 53.5 x p 20 x h 113.5 cm

À partir de **471,00 € TTC** (dont 2,00 € d'éco-part)
À partir de 392,67 € HT (dont 1,67 € d'éco-part)

ARMOIRE DE TOILETTE AVEC ÉCLAIRAGE LED

[Réf. : 62235]

- Dim. : L 98 x h 76 x p 17 cm
- Matière(s) : caisson MDF + film polymère
- Nombre de portes : 3
- Tablettes : 3
- Finition gris mat
- Portes avec miroir intérieur et extérieur, fermeture douce
- Étagère ouverte en dessous
- 1 x 12 W LED (2700 K, 271 lumens, IP 44, classe A++)

► Également disponible : en d'autres dimensions

À partir de **809,52 € TTC** (dont 3,52 € d'éco-part)
À partir de 674,93 € HT (dont 2,93 € d'éco-part)

INTEGRA

- Plusieurs dimensions et types de meubles

NOMBRE DE FORMATS
x13

NOMBRE DE COULEURS
x4

GARANTIE
2 ANS Meuble

GARANTIE
5 ANS Produits céramiques



MEUBLE AVEC PLAN CÉRAMIQUE

[Réf. : 61761]

- Dim. : L 60 x h 64.5 x p 48.5 x Ép 1 cm
- Type de pose : à suspendre
- Matière(s) : caisson MDF + film polymère + plan céramique
- Poignées : chromées
- Finition blanc brillant
- 1 tiroir en haut avec découpe pour siphon, 1 grand tiroir en bas (fermeture douce)
- 1 éclairage LED au-dessus du meuble (6 W, 3000 K, 210 lumens, IP 44)

► Également disponible : en d'autres dimensions, avec portes ■ avec pieds et socles

À partir de **619,89 € TTC** (dont 3,89 € d'éco-part)
À partir de 516,24 € HT (dont 3,24 € d'éco-part)

ARMOIRE HAUTE

[Réf. : 66170]

- Dim. : L 35 x h 176 x p 37 cm
- Matière(s) : caisson MDF + film polymère
- Finition blanc brillant
- 2 portes, fermeture douce
- 1 étagère en bois fixe
- 4 étagères en verre

► Également disponible : avec corbeille à linge intégrée

À partir de **391,80 € TTC** (dont 2,80 € d'éco-part)
À partir de 326,33 € HT (dont 2,33 € d'éco-part)

MIROIR AVEC ÉCLAIRAGE LED EN HAUT ET EN BAS

[Réf. : 61301]

- Dim. : L 60 x h 70 x Ép 4 cm
- Miroir à suspendre
- Fonction anti-buée : non
- 4 x 0.5 W éclairage LED (IP 20, 4.000 K, 260 lumens)
- Avec interrupteur à bascule
- Caisson aspect chromé

► Également disponible : en d'autres dimensions ■ sans LED

À partir de **179,95 € TTC** (dont 0,95 € d'éco-part)
À partir de 149,79 € HT (dont 0,79 € d'éco-part)



Porte universelle gauche/droite

DINAN



+ Une collection élégante

Vasque rectangulaire / Finition noir brillant

NEW LYS



+ Se décline en différentes finitions et imprimés

Vasque finition blanc brillant

VASQUE À POSER [Réf. : 4114]

■ Dim. : h 13 x L 50 x p 39 cm ■ À poser ■ Matière(s) : céramique ■ Émaillée 4 faces
■ Sans trop-plein ni plage de robinetterie

► **Également disponible** : en version ronde Ø 40 cm, ou en version carrée 38.5 x 38.5 cm ■ en noir ou blanc brillant, noir ou blanc mat

À partir de **232,80 € TTC** / 194,00 € HT

NOMBRE DE COLORIS **x4**
GARANTIE **10 ANS**

VASQUE À POSER [Réf. : 4084N]

■ Dim. : h 15 x L 40 x p 40 cm ■ À poser ■ Matière(s) : céramique ■ Émaillée 4 faces
■ Sans trop-plein ni plage de robinetterie

► **Également disponible** : en finition naturelle (CRU émaillée sans teinte)
■ en différents motifs proposés dont fleuris ou dessins

À partir de **259,20 € TTC** / 216,00 € HT

NOMBRE DE COLORIS **x2**
GARANTIE **10 ANS**

NEW BERGAMO



+ Faible encombrement

LAVE-MAINS À POSER OU À SUSPENDRE [Réf. : 0010B]

■ Dim. : h 12.5 x L 33.5 x p 30.6 cm ■ À poser ■ Matière(s) : céramique ■ À poser ou à suspendre ■ Avec plage de robinetterie, sans trop-plein ■ Émaillée 3 faces

192,00 € TTC / 160,00 € HT

GARANTIE **10 ANS**

VIENA



VASQUE À POSER [Réf. : 0040]

■ Dim. : h 13.5 x L 39 x p 39 cm ■ À poser ■ Matière(s) : céramique ■ Avec plage de robinetterie et trop-plein ■ Émaillée 3 faces

180,00 € TTC / 150,00 € HT

GARANTIE **10 ANS**

ALGUI



✚ Cuve emboutie d'une seule pièce, sans soudure

VASQUE À POSER SUR TABLE [Réf. : 120112]

■ Dim. : h 16.5 x L 37.5 x p 37.5 cm ■ À poser ■ Matière(s) : Inox 304 bactériostatique
■ Intérieur de la vasque poli brillant et extérieur poli satiné ■ Convient pour un robinet/mitigeur mural ou rehaussé ■ Finition anti-coupures, bonde incluse, sans trop-plein

► Également disponible : en poli satiné intérieur/extérieur (réf. 120110)

671,42 € TTC / 559,52 € HT

GARANTIE
10 ANS

QUADRA



✚ Cuve emboutie d'une seule pièce, sans soudure

VASQUE SEMI-ENCASTRÉE SUR TABLE [Réf. : 120652]

■ Dim. : h 7 x L 38 x p 38 cm ■ Matière(s) : Inox 304 bactériostatique ■ Intérieur de la vasque poli brillant et extérieur poli satiné ■ Convient pour un robinet/mitigeur mural ou rehaussé ■ Finition anti-coupures, bonde incluse, sans trop-plein

► Également disponible : en poli satiné intérieur/extérieur (réf. 120650)

535,92 € TTC / 446,60 € HT

GARANTIE
10 ANS



HEMI



✚ Cuve emboutie d'une seule pièce, sans soudure

VASQUE À ENCASTRER PAR LE DESSUS OU LE DESSOUS [Réf. : 120470]

■ Dim. : h 13 x L 31 x p 31 cm ■ À encastrer ■ Matière(s) : Inox 304 bactériostatique
■ Finition poli satiné ■ Épaisseur Inox : 0.8 mm ■ Bonde incluse, sans trop-plein

► Également disponible : en poli satiné, Ø 38.5 cm (réf. 120490)

■ en poli brillant, Ø 38.5 cm (réf. 120491)

121,08 € TTC / 100,90 € HT

GARANTIE
10 ANS

AQUEDUTO



✚ Ligne pure et intemporelle

LAVABO À ACCROCHER AU MUR [Réf. : 120150]

■ Dim. : h 11.5 x L 70 x p 44 cm ■ Lavabo suspendu ■ Matière(s) : Inox 304 bactériostatique ■ Finition anti-coupures ■ Vidage invisible ■ Bonde incluse, sans trop-plein

► Également disponible : avec trou de robinetterie Ø 35 mm, au centre (réf. 121150)

742,08 € TTC / 618,34 € HT

GARANTIE
10 ANS



DOMAO 100



VASQUE RONDE

[Réf. : DOM109]

- À poser ■ Matière(s) : céramique
- Dim. : h 11 x Ø 35 cm ■ Blanc brillant

171,35 € TTC / 142,80 € HT

GARANTIE
5 ANS

Design épuré



DOMAO 100

PLAN DE TOILETTE POUR LAVE-MAINS [Réf. : DOM110]

- Dim. : h 1.8 x L 40 x p 23.5 cm
- Matière(s) : céramique ■ Blanc brillant
- Meuble vendu séparément, disponible en 4 finitions (réf. DOM264)

145,58 € TTC / 121,32 € HT

GARANTIE
5 ANS



DOMAO 100



PLAN DE TOILETTE

[Réf. : DOM100]

■ Dim. : L 60 x l 46.5 x Ép 1.8 cm
■ Matière(s) : céramique ■ Blanc brillant

► **Également disponible** : en L 70, 80, 90, 100, 120 et 140 cm (simple vasque) et L 120 cm (double vasque)
■ vasque asymétrique L 90 et 120 cm

168,35 € TTC / 140,30 € HT

GARANTIE
5 ANS

DOMAO 100

PLAN DE TOILETTE

[Réf. : DOM111]


■ Dim. : L 60 x l 46.5 x Ép 1.8 cm

■ Matière(s) : pierre de synthèse
Rocksolid ■ Blanc brillant

► **Également disponible** : en L 70, 80, 90, 100 et 120 cm (simple vasque) et L 140 cm (double vasque)

■ vasque asymétrique L 100 et 120 cm

250,58 € TTC / 208,82 € HT



Extrêmement robuste, ultra-résistant
aux microrayures

CAPE COD



+ Rebords fins

VASQUE À POSER [Réf. : 2328480000]

■ Dim. : h 10 x L 48 x p 48 cm ■ Matière(s) : céramique DuraCéram brillante
■ Îlot de robinetterie ■ Sans trop-plein

► Également disponible : en blanc satiné

510,00 € TTC / 425,00 € HT

NOMBRE DE COLORIS
x3

GARANTIE
5 ANS

Si montage effectué par installateur qualifié

ME BY STARCK



+ Cuve déportée, espace de dépose

Lavabo asymétrique finition céramique satinée

LAVABO ASYMÉTRIQUE [Réf. : 2345833200]

■ Dim. : h 18 x L 83 x p 49 cm ■ Lavabo suspendu ■ Matière(s) : céramique satinée
■ Avec trop-plein, avec plage de robinetterie ■ Cuve à gauche

► Également disponible : en version cuve à droite ■ en finition céramique brillante

840,00 € TTC / 700,00 € HT

NOMBRE DE COLORIS
x2

GARANTIE
5 ANS

Si montage effectué par installateur qualifié

LUV



+ Existe en couleur sur l'extérieur, en blanc satiné

Vasque à poser en céramique blanc brillant

VASQUE À POSER [Réf. : 0379600000]

■ Dim. : h 14 x L 60 x p 40 cm ■ Matière(s) : céramique DuraCéram
■ Rebord fin ■ Avec enjoliveur de céramique ■ Sans plage de robinetterie

► Également disponible : avec plage de robinetterie ■ en 50, 70 et 80 cm

796,80 € TTC / 664,00 € HT

NOMBRE DE COLORIS
x4

GARANTIE
5 ANS

Si montage effectué par installateur qualifié

DURASQUARE



+ Finesse des rebords

VASQUE À POSER [Réf. : 2354600041]

■ Dim. : h 8 x L 60 x p 47 cm ■ Matière(s) : céramique DuraCéram
■ Plage de robinetterie ■ Sans trop-plein ■ Avec enjoliveur de bonde en céramique

► Également disponible : en version arrière non émaillé ■ sans plage de robinetterie

672,00 € TTC / 560,00 € HT

GARANTIE
5 ANS

Si montage effectué par installateur qualifié

Meubles et vasques

VASQUES, LAVABOS ET BIDETS

■ GEBERIT

ONE



LAVABO [Réf. : 500.390.01.1]

- Dim. : h 13 x L 90 x p 40 cm ■ À suspendre
- Matière(s) : grès fin, émail KeraTect*
- Autoportant ■ Bandeau fin ■ Siphon à encastrer

► Également disponible : en L 120 cm

687,22 € TTC / 572,68 € HT

GARANTIE
10 ANS

*Cache-bonde
(3 finitions)
avec filtre à
cheveux*

XENO²

LAVABO [Réf. : 500.533.01.1]

- Dim. : h 14 x L 90 x p 48 cm ■ À suspendre
- Matière(s) : grès fin, émail KeraTect* ■ Sans trop-plein
- Également disponible : en L 60, 120, 140 et 160 cm
- sans trou de robinetterie

605,57 € TTC / 504,64 € HT

GARANTIE
10 ANS



*Plage de dépose à
droite ou à gauche*

ACANTO



LAVABO [Réf. : 500.632.01.2]

- Dim. : h 16 x L 75 x p 42 cm ■ À suspendre
- Matière(s) : grès fin ■ Modèle standard ou compact
- Avec plage de dépose ■ Autoportant

► Également disponible : en L 60, 65, 90 et 120 cm (lavabo double)

441,10 € TTC / 367,58 € HT

GARANTIE
10 ANS

Compact

* KeraTect® est un émail spécial garantissant une surface particulièrement lisse et élégante. Il prévient la formation de taches et de salissures sur les surfaces, simplifiant le nettoyage et garantissant une brillance hors du commun.

SMYLE



✚ Générosité de la cuve

Longueur 120 cm

LAVABO [Réf. : 500.253.01.1]

- Dim. : h 16.5 x L 120 x p 48 cm
- À suspendre
- Matière(s) : céramique
- 1 cuve, 2 trous de robinetterie
- Autoportant

► **Également disponible** : en longueurs 55, 60, 75 et 90 cm
■ sans trou de robinetterie

519,70 € TTC / 433,08 € HT

GARANTIE
10 ANS

RENOVA COMPACT



✚ Compact

Longueur 65 cm

LAVABO [Réf. : 226165000]

- Dim. : h 17 x L 65 x p 37 cm
- À suspendre
- Matière(s) : céramique
- Asymétrique droite ou gauche
- Autoportant
- Se pose sur les meubles Renova Compact

► **Également disponible** : en longueurs 50 cm (angle), 55 cm et 60 cm

241,74 € TTC / 201,45 € HT

GARANTIE
10 ANS

RENOVA PLAN



Longueur 100 cm

LAVABO [Réf. : 122100000]

- Dim. : h 19.5 x L 100 x p 48 cm
- À suspendre
- Matière(s) : céramique
- Avec plage de dépose
- Autoportant
- Se pose sur les meubles Renova Plan

► **Également disponible** : en longueurs 50, 55, 60, 65, 85 et 130 cm

■ en version bandeau fin

487,20 € TTC / 406,00 € HT

GARANTIE
10 ANS

*Avec plage
de dépose*

VARIFORM



Vasque rectangulaire à poser / Longueur 55 cm

VASQUE [Réf. : 500.779.01.2]

■ Dim. : h 14 x L 55 x p 40 cm ■ À poser ■ Matière(s) : céramique ■ Sans trou de robinetterie ■ Sans trop-plein ■ Se pose sur les meubles VariForm

► **Également disponible** : avec plage de robinetterie ■ en version à encastrier par le dessus

231,76 € TTC / 193,13 € HT

GARANTIE
10 ANS

*Grande variété
de dimensions
et de formes*

EURO CERAMIC



VASQUE À POSER [Réf. : 39337000]

■ Dim. : h 13.3 x L 60 x p 48 cm ■ Matière(s) : porcelaine vitrifiée ■ Avec trop-plein
■ PureGuard : traitements anticalcaire et antibactérien en option ■ 1 trou de perçage

136,00 € TTC / 113,00 € HT

CUBE CERAMIC



VASQUE À POSER [Réf. : 3947700H]

■ Dim. : h 12.5 x L 60 x p 49 cm ■ Matière(s) : porcelaine vitrifiée
■ PureGuard : traitements anticalcaire et antibactérien ■ Face arrière émaillée
■ 1 trou de perçage, 2 trous prépercés

334,00 € TTC / 278,00 € HT

ESSENCE CERAMIC

GARANTIE
5 ANS



VASQUE À POSER [Réf. : 3960900H]

■ Dim. : h 10.3 x L 45 x p 45 cm ■ Matière(s) : porcelaine vitrifiée ■ Vidage inclus, amovible
■ Bonde à écoulement libre ■ PureGuard : traitements anticalcaire et antibactérien

538,00 € TTC / 448,00 € HT



VASQUE À POSER [Réf. : 3960800H]

■ Dim. : h 10.3 x L 60 x p 40 cm ■ Matière(s) : porcelaine vitrifiée
■ PureGuard : traitements anticalcaire et antibactérien ■ Bonde à écoulement libre
■ Vidage inclus, amovible

705,60 € TTC / 588,00 € HT

CONCA



LAVABO [Réf. : T369301]

■ Dim. : h 12,5 x L 100 x p 45 cm ■ Matière(s) : en grès fin ■ Avec trop-plein et trou de robinetterie ■ À poser ou à fixer au mur

► **Également disponible** : en de multiples dimensions, de L 50 à 120 cm

672,72 € TTC / 560,60 € HT

GARANTIE
2 ANS

IPALYSS



VASQUE RONDE [Réf. : E1398V5]

■ Dim. : h 12 x L 40 x p 40 cm ■ À poser ■ Matière(s) : Diamatec ■ Finition gris ardoise ■ Bonde à écoulement libre incluse ■ Sans trop-plein ni plage de robinetterie

► **Également disponible** : en 4 autres dimensions (ovales et rectangulaires)

■ en d'autres finitions brillantes et mates

À partir de **456,48 € TTC / 380,40 € HT**

NOMBRE
DE COULEURS
12

GARANTIE
2 ANS

EXTRA



Finition blanc brillant

VASQUE À POSER [Réf. : T374101]

■ Dim. : h 12,5 x L 50 x p 40 cm ■ Matière(s) : en grès fin ■ Avec trop-plein et plage de robinetterie

► **Également disponible** : en versions lavabo, lave-mains et vasque semi-encastree

■ en de multiples dimensions de L 45 à 121 cm

398,16 € TTC / 331,80 € HT

GARANTIE
2 ANS

STRADA II



VASQUE OVALE [Réf. : T298101]

■ Dim. : h 13 x L 60 x p 40 cm ■ À poser ■ Matière(s) : en grès fin ■ Sans trop-plein ni plage de robinetterie ■ Émaillée 4 faces

389,76 € TTC / 324,80 € HT

GARANTIE
2 ANS

ODÉON RIVE GAUCHE



+ Cuve profonde de 51 cm pour un confort d'usage

PLAN-VASQUE [Réf. : EXAU112-Z-00]

■ Dim. : h 2 x L 100 x p 51.2 cm ■ À poser ■ Matière(s) : céramique blanche ■ Large plage de pose latérale pour les objets du quotidien ■ Finesse du plan (18 mm d'épaisseur)

► Également disponible : en longueurs 60, 70, 80, 90, 120 et 140 cm ■ en verre givré blanc, noir ou bronze

456,00 € TTC / 380,00 € HT

NOMBRE DE COLORIS
x4

GARANTIE
10 ANS
Céramique

GARANTIE
2 ANS
Verre

VIVIENNE



Longueur 60 cm

PLAN-VASQUE / VASQUE À POSER

[Réf. : EXBH112-00]

■ Dim. : h 14.6 x L 61 x p 46.6 cm ■ À poser
■ Matière(s) : céramique fine blanche ■ Compatible avec plusieurs collections Jacob Delafon

► Également disponible : en longueurs 80, 100 et 120 cm

288,00 € TTC / 240,00 € HT

GARANTIE
10 ANS
Céramique

NOUVELLE VAGUE



+ Cuve profonde de 51 cm pour un confort d'usage

PLAN-VASQUE [Réf. : EXAQ112-Z-00]

■ Dim. : h 13 x L 101 x p 51 cm ■ À poser
■ Matière(s) : céramique blanche ■ Pentas adoucies pour une facilité de nettoyage

► Également disponible : en longueurs 81 et 121 cm

563,28 € TTC / 469,40 € HT

NOMBRE DE COLORIS
x3

GARANTIE
10 ANS
Céramique

Meubles et vasques

VASQUES, LAVABOS ET BIDETS

Jacob Delafon
PARIS

VOX



VASQUE À POSER [Réf. : E14800-7]

- Dim. : h 15.4 x L 42 cm ■ Matière(s) : céramique ■ Vasque ronde noir brillant
- Pentes douces pour un nettoyage facilité ■ Trep-plein 3 trous

► Également disponible : en blanc ■ en version carrée blanche (Ø 41 cm)

300,00 € TTC / 250,00 € HT



VOX SIGNATURE



VASQUE À POSER [Réf. : EVG102-MG2]

- Dim. : h 13.5 x L 40 x p 40 cm ■ Matière(s) : céramique gris orage ■ Vasque carrée, émaillée 4 faces
- Sans trou de robinetterie ■ Avec trou de trop-plein à l'avant et cache trop-plein inclus

► Également disponible : en blanc neige satin, cachemire, blanc motif bistrot

450,00 € TTC / 375,00 € HT



DELTA PURE



+

Céramique
fine (6 mm)

VASQUE À POSER [Réf. : E90012-0]

- Dim. : h 16 x L 41 x p 41 cm ■ Matière(s) : céramique ■ Ronde ■ Bonde non incluse (réf. E78263-00)
- Sans trou de robinetterie, sans trou de trop-plein

► Également disponible : en version carrée

360,00 € TTC / 300,00 € HT



DELTA PURE



+

Céramique
fine (6 mm)

VASQUE À POSER [Réf. : E90011-0]

- Dim. : h 15 x L 40 x p 40 cm ■ Matière(s) : céramique ■ Carrée ■ Bonde non incluse (réf. E78263-00)
- Sans trou de trop-plein, sans trou de robinetterie

► Également disponible : en version ronde

420,00 € TTC / 350,00 € HT



INO



LAVABO AVEC TABLETTE [Réf. : H8133020001121]

■ Dim. : h 12 x L 90 x p 45 cm ■ Matière(s) : SaphirKeramik blanc brillant ou blanc mat
■ Non percé pour la robinetterie, sans trop-plein ■ Avec tablette à droite ■ Installation murale ou à poser sur meuble

► **Également disponible** : avec le traitement LCC (entretien facilité et hygiène durable)
■ avec tablette à gauche - avec trop-plein - percé de 1 trou

1 071,60 € TTC / 893,00 € HT

GARANTIE
2 ANS

VAL



LAVABO DOUBLE [Réf. : H8142820001041]

■ Dim. : h 11.5 x L 120 x p 42 cm ■ Matière(s) : SaphirKeramik blanc brillant ou blanc mat
■ Percé de 2 trous pour la robinetterie, avec plage antidérapante centrale, avec 2 trop-pleins ■ Installation murale ou à poser sur meuble ■ En option : porte-serviettes gauche ou droite

► **Également disponible** : avec le traitement LCC (entretien facilité et hygiène durable)

1 146,00 € TTC / 955,00 € HT

GARANTIE
2 ANS

THE NEW CLASSIC



LAVABO MURAL OU SUR PIEDS

[Réf. : H8138530001081+H4060710856291]

■ Dim. : h 7.5 x L 60 x p 48 cm ■ Lavabo suspendu ■ Matière(s) : SaphirKeramik blanc brillant ou blanc mat
■ Percé de 3 trous pour la robinetterie ■ Installation murale ou sur pieds en noyer (hauteur de la structure pieds : 83 cm)

► **Également disponible** : avec le traitement LCC (entretien facilité et hygiène durable)

1 752,00 € TTC / 1 460,00 € HT

GARANTIE
2 ANS

THE NEW CLASSIC



Lavabo mural ou à poser

LAVABO À POSER [Réf. : H8168520001041]

■ Dim. : h 13.5 x L 50 x p 45 cm ■ Matière(s) : SaphirKeramik blanc brillant ou blanc mat
■ Percé de 1 trou pour la robinetterie, face inférieure meulée ■ Installation murale ou à poser ■ Capacité : 6 litres

► **Également disponible** : avec le traitement LCC (entretien facilité et hygiène durable)

411,60 € TTC / 343,00 € HT

GARANTIE
2 ANS

CIOTOLA C3



VASQUE À POSER [Réf. : CI4615]

■ Dim. : h 15 x L 46 x p 46 cm ■ À poser ■ Matière(s) : céramique ■ Ø 46 cm
■ Finition blanc brillant

► Également disponible : en whitemat ■ en blackmat

347,00 € TTC / 289,00 € HT



KRACKLITE



VASQUE SUR PIED [Réf. : KRACFREE]

■ Dim. : h 84 x L 46.7 x p 19.6 cm ■ À poser ■ Matière(s) : céramique ■ Vidage au mur (non fourni) ■ Finition blanc brillant

► Également disponible : en blackmat

1 198,80 € TTC / 999,00 € HT



CIOTOLA C1

■ Vidage au mur (non fourni)
■ Finition blanc brillant



VASQUE À POSER [Réf. : NOL534359]

■ Dim. : h 15 x L 60 x p 40 cm ■ À poser ■ Matière(s) : céramique ■ Finition gris mat

► Également disponible : en blackmat, noisette mat ou whitemat
■ en blanc brillant

618,00 € TTC / 515,00 € HT



VASQUE À POSER [Réf. : NOL534381]

■ Dim. : h 15 x L 60 x p 40 cm ■ À poser ■ Matière(s) : céramique
■ Finition noisette mat

► Également disponible : en blackmat, gris mat ou whitemat ■ en blanc brillant

618,00 € TTC / 515,00 € HT

ELIPTIC



PLAN AVEC DOUBLE VASQUE

[Réf. : ENPEL400-600/1400-RAL]

■ Dim. : L 60 x l 200 cm ■ Matière(s) : Quarex (résine et charge minérale) ■ Carrée intégrée (soudée) en résine
■ Découpes spéciales ou porte-serviettes sur demande avec percements inclus ■ Possibilité autoportant avec jupe ou sur meuble - Plinthe en option ■ À poser ou à suspendre

► **Également disponible** : en L de 68 à 200 cm - l de 40 à 60 cm ■ avec une vasque individuelle en position centrée ou asymétrique

À partir de **654,00 € TTC** / 545,00 € HT

GARANTIE
5 ANS
3 mois
casse
transport

Couleur RAL / Texture lisse

FRAME

PLAN-VASQUE [Réf. : ENFRL-400-600/1800-BP]

■ Dim. : L 200 x l 60 cm ■ Matière(s) : Quarex (résine et charge minérale) ■ 1 ou 2 vasques, positionnées centrées ou asymétriques ■ Bonde clic-clac universelle avec laiton et lanterne trop-plein inclus ■ Possibilité autoportant avec jupe ou sur meuble - Plinthe en option
■ À poser ou à suspendre

► **Également disponible** : en L de 68 à 200 cm - l de 40 à 60 cm - Vasques XL (65 cm) ■ en texture ardoise

À partir de **693,60 € TTC** / 578,00 € HT

GARANTIE
5 ANS
3 mois
casse
transport



Couleur blanc pur / Texture lisse

Produit totalement personnalisable

THE GAP



VASQUE À POSER [Réf. : A3270MN000]

■ Dim. : h 11.5 x L 60 x p 42 cm ■ Matière(s) : céramique ■ Avec plage de robinetterie, percée de 1 trou ■ Avec trop-plein ■ 4 faces émaillées

► Également disponible : sans plage de robinetterie ■ au format L 42 x p 39 cm

232,80 € TTC / 194,00 € HT

GARANTIE
2 ANS

OHTAKE



VASQUE À POSER [Réf. : A327A13640]

■ Dim. : h 18.5 x L 54 x p 37.5 cm ■ Matière(s) : Fineceramic® ■ Sans trop-plein et sans plage de robinetterie ■ Avec bonde de vidage de la même couleur que la vasque ■ Finition Onyx

► Également disponible : en version ronde : Ø 37.5 cm ■ en blanc brillant, blanc mat, perle, beige ou café

440,40 € TTC / 367,00 € HT

NOMBRE
DE COLORIS
x6

GARANTIE
2 ANS

CARMEN



VASQUE À ENCASTRER [Réf. : A3270A5000]

■ Dim. : h 3 x L 60 x p 45 cm ■ Matière(s) : céramique ■ Avec plage de robinetterie, percée de 1 trou ■ À encastrer sur un plan ou à installer sur le meuble Carmen L130 cm ■ Jeu de fixations fourni

► Également disponible : avec perçage 3 trous pour la robinetterie ■ en finition noir brillant

190,80 € TTC / 159,00 € HT

NOMBRE
DE COLORIS
x2

GARANTIE
2 ANS

INSPIRA



VASQUE SEMI-ENCASTRÉE [Réf. : A327504640]

■ Dim. : h 7.5 x L 55 x p 37 cm ■ Matière(s) : Fineceramic® ■ Sans trop-plein et sans plage de robinetterie ■ Avec bonde de vidage en céramique de la même couleur que la vasque ■ Capacité : 13.5 L ■ Finition Onyx

► Également disponible : en versions Square ou Round ■ en blanc brillant, blanc mat, perle, beige ou café

438,00 € TTC / 365,00 € HT

NOMBRE
DE COLORIS
x6

GARANTIE
2 ANS



VASQUE PURE [Réf. : VS35-70-10]

■ Dim. : h 10 x L 70 x p 31 cm ■ Matière(s) : Varicor ■ Vasque à coller par le dessous avec plaque en Varicor® ■ Écoulement libre ou push-open avec cache-bonde en Varicor® en option

► Également disponible : en d'autres dimensions ■ en différentes couleurs

Prix : **nous consulter**

GARANTIE
2 ANS



VASQUE EN PENTE [Réf. : TRI 50]

■ Dim. : h 8 x L 50 x p 34.5 cm ■ Matière(s) : Varicor ■ Kit de raccordement au siphon fourni ■ Vasque à coller par le dessous avec plaque en Varicor® ■ Écoulement discret

► Également disponible : en d'autres dimensions ■ en différentes couleurs

Prix : **nous consulter**

GARANTIE
2 ANS



VASQUE À FOND CINTRÉ [Réf. : VW35-60-12]

■ Dim. : h 12 x L 60 x p 35 cm ■ Matière(s) : Varicor ■ Écoulement libre ou push-open avec cache-bonde en Varicor® en option ■ Vasque à coller par le dessous avec plaque en Varicor®

► Également disponible : en d'autres dimensions ■ en différentes couleurs

Prix : **nous consulter**

GARANTIE
2 ANS

VASQUE EXTRA SOFT [Réf. : VES35-70-12]

■ Dim. : h 12 x L 70 x p 35 cm ■ Matière(s) : Varicor ■ Écoulement libre ou push-open avec cache-bonde en Varicor® en option ■ Vasque à coller par le dessous avec plaque en Varicor®

► Également disponible : en d'autres dimensions ■ en différentes couleurs

Prix : **nous consulter**

ARTIS



Coloris Coal Black

VASQUE À POSER OVALE [Réf. : 419861BCT8]

- Dim. : h 13 x L 61 x p 41 cm ■ Matière(s) : céramique sanitaire filigranée en TitanCeram ■ Pour robinetterie murale ou robinetterie surélevée
- Sans plage de robinetterie, sans trop-plein

► Également disponible : en forme carrée, ronde ou rectangulaire

À partir de **889,00 € TTC** / 741,00 € HT



COLLARO



Coloris blanc

VASQUE À POSER OVALE [Réf. : 4A155101]

- Dim. : h 14.5 x L 51 x p 38 cm ■ Matière(s) : TitanCeram ■ Pratique avec sa plage de robinetterie monotrou ■ Trou de robinetterie percé - Sans trop-plein
- CeramicPlus en option (traitement facilitant l'entretien)

► Également disponible : en forme rectangulaire ■ en blanc mat (réf. 4A1551RW)

À partir de **326,00 € TTC** / 272,00 € HT



LOOP & FRIENDS



Coloris blanc

VASQUE À POSER RONDE [Réf. : 51440001]

- Dim. : h 12 x L 43 x p 43 cm ■ Matière(s) : céramique ■ Pour robinetterie murale ou robinetterie surélevée ■ Sans plage de robinetterie - Avec trop-plein ■ CeramicPlus en option (traitement facilitant l'entretien)

► Également disponible : en 2 autres formes géométriques ■ en option : bonde Push-to-Open (ouverture et fermeture d'une simple pression)

552,00 € TTC / 460,00 € HT



MEMENTO 2.0



Coloris RW Stone White CeramicPlus

VASQUE À POSER [Réf. : 4A0760RW]

- Dim. : h 14 x L 60 x p 42 cm ■ Matière(s) : TitanCeram ■ Avec trop-plein
- CeramicPlus en option (traitement facilitant l'entretien) ■ Compatible avec les meubles Finion et Legato

► Également disponible : ■ en L 50 x l 42 cm

742,00 € TTC / 618,00 € HT



EQUAL



LAVABO SUSPENDU [Réf. : 7240B403-0001]

■ Dim. : h 17 x L 43 x p 45 cm ■ Matière(s) : céramique sanitaire
■ Avec 1 trou de robinet ■ Avec trop-plein en forme d'amande ■ Avec VitrA Clean, technologie limitant la formation gênante des taches

► **Également disponible** : en d'autres dimensions et en version rectifiée
■ avec porte-serviettes et avec étagère

À partir de **386,00 € TTC** / 322,00 € HT

GARANTIE
5 ANS

NUO



Longueur 60 cm

VASQUE À POSER [Réf. : 7434B003-0012]

■ Dim. : h 15.5 x L 60 x p 38 cm ■ Matière(s) : céramique sanitaire ■ Rectifiée, émaillée à l'arrière ■ Avec trop-plein ■ Sans plage de robinetterie

► **Également disponible** : en d'autres dimensions ■ sans trop-plein ou/et avec trou de robinet

À partir de **329,00 € TTC** / 279,00 € HT

GARANTIE
5 ANS

GEO



VASQUE À POSER [Réf. : 7427B003-0016]

■ Dim. : h 17 x L 54.5 x p 40 cm ■ Matière(s) : céramique sanitaire ■ Rectifiée
■ Sans trop-plein ■ Sans plage de robinetterie

► **Également disponible** : en d'autres dimensions ■ avec trop-plein

À partir de **335,00 € TTC** / 279,00 € HT

GARANTIE
5 ANS

OUTLINE



VASQUE À POSER [Réf. : 5993B483-0016]

■ Dim. : h 14.5 x L 62.5 x p 42.5 cm ■ Matière(s) : cérafine (céramique sanitaire haut de gamme) ■ Coloris Trapèze, noir mat ■ Crépine avec cache pour soupape en céramique incluse ■ Avec VitrA Clean, technologie limitant la formation des taches

► **Également disponible** : en blanc brillant, Edelweiss, taupe mat, Vison mat
■ en d'autres formes et dimensions

À partir de **817,00 € TTC** / 681,00 € HT

NOMBRE
DE COULEURS
x5

GARANTIE
5 ANS

ARMOIRES DE TOILETTE ET MIROIRS

AUCKLAND



ARMOIRE DE TOILETTE [Réf. : 231847]

■ Dim. : h 65 x L 60 x p 18 cm ■ Matière(s) : panneau de particules mélaminé laqué 16 mm ■ 2 portes miroirs à fermeture progressive (zone de préhension sur le bas) ■ 3 étagères en verre de sécurité amovibles non repositionnables ■ Prise et interrupteur intégrés classe 2 IP 44

► Également disponible : en longueurs 70, 80, 100 et 120 cm

À partir de **474,10 € TTC** (dont 1,30 € d'éco-part)

À partir de 395,08 € HT (dont 1,08 € d'éco-part)



SCALA



ARMOIRE DE TOILETTE D'ANGLE [Réf. : 825545]

■ Dim. : h 55,6 x L 31,5 x p 31,5 cm ■ Matière(s) : panneau de particules mélaminé 15 mm ■ 1 porte miroir (zone de préhension sur le bas) ■ Côtés de l'armoire avec miroir ■ 2 étagères en bois fixes

121,30 € TTC (dont 1,30 € d'éco-part)

101,08 € HT (dont 1,08 € d'éco-part)

GARANTIE
2 ANS

XENA



ARMOIRE DE TOILETTE [Réf. : 826172]

■ Dim. : h 65 x L 60 x p 17 cm ■ Matière(s) : panneau de particules mélaminé 15 mm ■ Portes pivotantes ■ Portes avec miroir recto verso ■ 2 étagères en verre de sécurité 5 mm, amovibles et repositionnables

► Également disponible : en longueurs 40, 80, 100 et 120 cm ■ en version triptyque, 3 portes

À partir de **278,87 € TTC** (dont 1,30 € d'éco-part)

À partir de 232,39 € HT (dont 1,08 € d'éco-part)



MELODIA



ARMOIRE DE TOILETTE [Réf. : 823077]

■ Dim. : h 75,2 x L 80 x p 16 cm ■ Matière(s) : panneau de particules laqué 15 mm ■ Portes pivotantes ■ Tablettes : 3 ■ Éclairage LED 6 W - Flux lumineux : 600 lumens ■ Température de couleur : 4000 kelvins - Classe énergétique : A+ ■ Prise et interrupteur intégrés - Classe 2 IP 44

► Également disponible : en 60 cm (2 portes) ■ en 70, 80 et 120 cm (3 portes)

À partir de **371,88 € TTC** (dont 1,42 € d'éco-part)

À partir de 309,90 € HT (dont 1,18 € d'éco-part)



DIVIN +



+ Sécurité coupant l'antibuée au bout de 30 min

MIROIR AVEC ÉCLAIRAGE LED [Réf. : 1746321]

■ Dim. : L 100 x h 60 x Ép 3.2 cm ■ Miroir à suspendre ■ Cadre complet avec éclairage LED, interrupteur et variateur de lumière ■ Antibuée commandée par interrupteur sensitif - Fixations réglables en hauteur ■ Classe II - IP 44 - CE

► Également disponible : en L 60, 80, 120, 140 et 150 cm

742,80 € TTC / 619,00 € HT



DIVINE



+ Disponible en 30 teintes de laque brillante ou mate

L 120 cm / Finition laque bleu canard

ARMOIRE TRIPTYQUE AVEC ÉCLAIRAGE LED [Réf. : 1309031]

■ Dim. : h 62 x L 120 x p 18 cm ■ Matière(s) : MDF - mélaminé ■ Portes pivotantes ■ Éclairage LED latéral et en haut - Prise électrique et interrupteur ■ Côtés laqués - Portes miroirs 1 face avec amortisseurs de fermeture - 6 tablettes en verre réglables ■ Classe II - IP 44 - CE

► Également disponible : en 3 décors bois ■ en L 60, 80 et 100 cm

763,60 € TTC (dont 2,80 € d'éco-part)

636,33 € HT (dont 2,33 € d'éco-part)



MIRAGE



L 100 cm / Mélaminé blanc

ARMOIRE TRIPTYQUE AVEC ÉCLAIRAGE FLUORESCENT [Réf. : 1306041]

■ Dim. : h 68.8 x L 98.8 x p 17.7 cm ■ Matière(s) : MDF - mélaminé ■ 3 portes miroirs - 6 tablettes réglables en mélaminé blanc ■ Éclairage fluo - Interrupteur et prise électrique intérieurs ■ Classe II - IP44 - CE - NF

► Également disponible : en L 60 et 80 cm

465,20 € TTC (dont 2,00 € d'éco-part)

387,67 € HT (dont 1,67 € d'éco-part)



BELLA



+ Disponible en 30 teintes de laque brillante ou mate

L 100 cm / Finition laque vert d'eau

ARMOIRE TRIPTYQUE [Réf. : 1309311]

■ Dim. : h 67 x L 100 x p 18 cm ■ Matière(s) : MDF ■ Portes pivotantes ■ 3 portes laquées - 6 tablettes en verre réglables ■ Prise électrique sous l'armoire - Éclairage LED de face et sous l'armoire - 2 interrupteurs/variateurs pour LED ■ Classe II - IP 44 - CE

► Également disponible : en L 80, 120, 140 et 150 cm

1 166,00 € TTC (dont 2,00 € d'éco-part)

971,67 € HT (dont 1,67 € d'éco-part)



DOMAO 100

■ Gamme disponible à partir de septembre 2021



ARMOIRE DE TOILETTE

[Réf. : DOM267]

- Dim. : L 60 x p 46.5 cm ■ Matière(s) : panneau aggloméré mélaminé (PPSM)
- Nombre de portes : 2 ■ Tablettes : 2
- Tablettes réglables en hauteur, 3 positions
- Lampe à poser L 30.5 cm 5 W + boîtier électrique avec prise de courant ■ IP 24
- Fourni monté

► Également disponible : en L 70, 80, 90, 100, 120 et 140 cm

392,97 € TTC (dont 1,51 € d'éco-part)

326,21 € HT (dont 1,26 € d'éco-part)




2 interrupteurs sensitifs pour l'éclairage et l'anti-buée

MIROIR ROND [Réf. : DOM265]

- Miroir à suspendre ■ Fonction anti-buée : oui ■ Dim. : L 75 x h 75 x p 2.5 cm
- Éclairage LED - Puissance électrique éclairage : 12 W ■ Système anti-buée 38 W : certification IP 44

376,25 € TTC (dont 0,32 € d'éco-part)

313,27 € HT (dont 0,27 € d'éco-part)



MIROIR ÉCLAIRAGE LED + USB [Réf. : DOM336]

- Dim. : L 60 x h 70 x Ép 2.5 cm ■ Miroir à suspendre ■ Fonction anti-buée : oui
- 2 prises USB ■ Système anti-buée 38 W ■ Interrupteur on/off éclairage, antibuée indépendant ■ Certification IP 44

► Également disponible : en L 60, 70, 80, 90, 100, 120 et 140 cm

290,38 € TTC (dont 0,58 € d'éco-part)

241,50 € HT (dont 0,48 € d'éco-part)



LM MIROIR



MIROIR AVEC ÉCLAIRAGE

INDIRECT [Réf. : LM7807]

- Dim. : L 100 x h 70 x Ép 3.3 cm
- Miroir à suspendre
- Fonction anti-buée : non
- Éclairage LED indirect (4 côtés)
- Pour interrupteur mural
- IP 44, classe énergétique A+

► **Également disponible** : en longueurs 60, 80, 100, 120 et 130 cm

■ en version capteur sensible

708,46 € TTC (dont 0,46 € d'éco-part)


590,38 € HT (dont 0,38 € d'éco-part)

NOMBRE
DE FORMATS
x5

GARANTIE
5 ANS

Si montage effectué par
installateur qualifié

LUV



MIROIR AVEC ÉCLAIRAGE [Réf. : LU9669]

- Dim. : L 120 x h 120 x Ép 3.8 cm
- Miroir à suspendre
- Fonction anti-buée : oui
- Bandeau lumineux LED en haut
- Éclairage indirect LED, panneau de commande sans contact
- Variateur d'éclairage, réglage synchrone et température couleur

► **Également disponible** : en longueurs 50, 80 et 160 cm

2 516,00 € TTC (dont 2,00 € d'éco-part)

2 096,67 € HT (dont 1,67 € d'éco-part)

NOMBRE
DE FORMATS
x4

GARANTIE
5 ANS

Si montage effectué par
installateur qualifié

XSQUARE



MIROIR AVEC ÉCLAIRAGE [Réf. : XS7016]

- Dim. : L 140 x h 80 x Ép 3.3 cm
- Miroir à suspendre
- Fonction anti-buée : oui
- Bandeau lumineux LED sur les côtés
- Éclairage indirect par LED, variateur d'éclairage
- Réglage synchrone et en continu de la température couleur

► **Également disponible** : en longueurs 60, 80, 100, 120, 130 et 160 cm

1 900,40 € TTC (dont 2,00 € d'éco-part)

1 583,67 € HT (dont 1,67 € d'éco-part)

NOMBRE
DE FORMATS
x7

GARANTIE
5 ANS

Si montage effectué par
installateur qualifié

L-CUBE



ARMOIRE DE TOILETTE À ENCASTRER

[Réf. : LC7653 + LC 9688]

■ Dim. : h 70 x L 120 x p 15.4 cm ■ Matière(s) : miroirs à l'intérieur et à l'extérieur ■ Tablettes : 4 ■ 3 portes miroirs ■ Éclairage par LED (4 faces), touche LED ■ 1 bloc prise de courant avec couvercle

► Également disponible : en longueurs 65, 80 et 100 cm ■ en version non encastrée


3 151,50 € TTC (dont 3,90 € d'éco-part)
2 626,25 € HT (dont 3,25 € d'éco-part)

NOMBRE
DE FORMATS
x4

GARANTIE
5 ANS
Si montage effectué par
installateur qualifié

*Encastrée avec
cadre de finition*

LM NEW ARMOIRE



➕ Bandeau
lumineux LED

HAPPY D2 PLUS



➕ Décor bandeau
lumineux au choix

ARMOIRE DE TOILETTE [Réf. : LM 7830]

■ Dim. : h 70 x L 61 x p 14.8 cm ■ Matière(s) : blanc mat ■ Tablettes : 2 ■ Éclairage par LED ■ 1 bloc interrupteur-prise de courant ■ Encastrable avec le set d'encastrement

► Également disponible : en longueurs 81, 101 et 121 cm ■ pour interrupteur mural

1 160,30 € TTC (dont 3,50 € d'éco-part)
966,92 € HT (dont 2,92 € d'éco-part)

NOMBRE
DE FORMATS
x4

GARANTIE
5 ANS
Si montage effectué par
installateur qualifié

MIROIR AVEC ÉCLAIRAGE [Réf. : HP 7480]

■ Dim. : Ép 4.7 cm ■ Ø : 70 cm ■ Miroir à suspendre ■ Fonction anti-buée : en option ■ Capteur sensitif ■ Bandeau lumineux LED ■ Variateur d'éclairage

► Également disponible : en Ø 90 cm ■ en version icônes (anti-buée, réglage couleur LED)

1 276,06 € TTC (dont 0,46 € d'éco-part)
1 063,38 € HT (dont 0,38 € d'éco-part)

NOMBRE
DE FORMATS
x2

GARANTIE
5 ANS
Si montage effectué par
installateur qualifié

CONCA



MIROIR CARRÉ [Réf. : T3966BH]

■ Dim. : L 80 x h 80 x Ép 3.8 cm ■ Fonction anti-buée : non ■ Lumière LED, éclairage indirect ■ Contour noir

► Également disponible : en L 60, 100 et 120 cm

1 091,69 € TTC / 909,74 € HT



CONCA



MIROIR ROND [Réf. : T3957BH]

■ Dim. : Ép 2.6 cm ■ Ø : 60 cm ■ Fonction anti-buée : non ■ Lumière LED, éclairage indirect

475,25 € TTC / 396,04 € HT



MIROIR LUMINEUX RECTANGULAIRE



✚ Lumière LED partie supérieure et inférieure

MIROIR LUMINEUX [Réf. : T3349BH]

■ Dim. : L 120 x h 70 x Ép 2.6 cm ■ Fonction anti-buée : oui ■ Interrupteur avec variateur de luminosité ■ Miroir réversible ■ IP 44, classe II / 200-240 V, 50 Hz / Classe énergétique A

► Également disponible : en L 50, 60, 80 et 100 cm

893,50 € TTC / 744,58 € HT



MIROIR TUBE FLUORESCENT



✚ Avec système anti-buée

MIROIR LUMINEUX RECTANGULAIRE [Réf. : T3343BH]

■ Dim. : L 100 x h 70 x Ép 2.6 cm ■ Fonction anti-buée : oui ■ Éclairage direct ■ Sans interrupteur, réversible ■ IP 44, classe II / 230 V

► Également disponible : en L 50, 60, 70, 80 et 120 cm

661,13 € TTC / 550,94 € HT



NOTES

Douche





La douche EN PRATIQUE

Espace sur mesure, remplacement de baignoire ou cabine prête à poser, de quelle douche rêvez-vous ? Formes et matériaux du receveur, facilité d'accès selon qu'on opte pour une porte ou une paroi vitrée... Voici ce qu'il faut savoir.

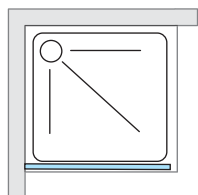
DES RECEVEURS AUX MATÉRIAUX VARIÉS

- **La céramique émaillée** : solide et éprouvée.
- **L'acier émaillé** : il résiste à tout, est ultraplat et propose de nombreux coloris.
- **Le Solid surface** : massif et haut de gamme.
- **Le béton de résine** : revêtu d'une résine teintée (gelcoat).
- **Le polyuréthane** : matériau moulé, il offre de nombreux effets de surface.



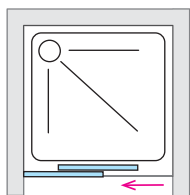
01. QUEL ACCÈS DANS MA DOUCHE

LA PAROI DE DOUCHE FIXE



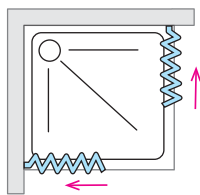
Avec son accès facile et ouvert, l'effet design est garanti

LA PORTE COULISSANTE



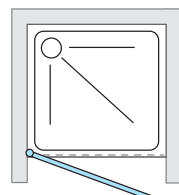
Réduit la largeur du passage mais permet le gain de place

LES PORTES PLIANTES



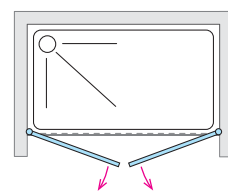
Alternatives à la porte coulissante, elles offrent un passage plus large

LA PORTE PIVOTANTE



Réservée aux grandes salles de bains, elle assure une ouverture confortable

LES PORTES BATTANTES



Permettent de gagner de la place et de réduire le débâtement

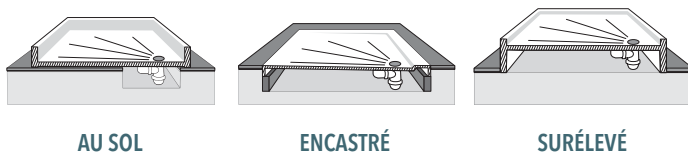
CHOISIR UN RECEVEUR ANTIDÉRAPANT

Pas de glissade dans la douche ! Selon leur revêtement, les receveurs présentent une résistance à la glissance plus ou moins importante, caractérisée par l'indice français PN. Celui-ci évolue de **PN 6** (adhérence la plus faible) à **PN 24** (adhérence la plus importante), en passant par **PN 12** et **PN 18**. Si le receveur est de fabrication allemande, son caractère antidérapant est défini par la **classe A**, qui correspond à **PN 12**, la **classe B** à **PN 18** et la **classe C** à **PN 24**.



02. LE MODE DE POSE DU RECEVEUR

Les receveurs extraplats actuels peuvent être posés sur le sol, encastrés dans la dalle ou surélevés. Il est prudent de vérifier que le modèle sélectionné soit adapté au mode de pose envisagé.



03. DES MURS BIEN HABILLÉS GRÂCE AUX PANNEAUX

Proposés depuis peu, ils sont une alternative au carrelage et permettent de rénover rapidement une douche, tout en assurant son étanchéité à l'eau pour peu qu'ils soient posés dans le respect des prescriptions du fabricant. Les matériaux sont variés et les finitions et décors sont nombreux.

DES FORMES ADAPTABLES

Un receveur peut être carré, rectangulaire ou quart de rond (à installer en angle). Mais **on peut adapter la forme** pour, par exemple, contourner une gaine ou un décroché avec les modèles en matériaux de synthèse, la découpe se fait sur le chantier.



RECEVEUR DE DOUCHE [Réf. : ZBVAN90160]

■ Dim. : L 160 x l 90 x h 2.8 cm ■ Receveur à poser ou à encastrer ■ Matière(s) : SMO (matériau composite recouvert de gelcoat) ■ Positionnement de la bonde : centrée sur la largeur et à 30 cm du bord ■ Cache-bonde assorti et bonde incluse ■ À fond plat ■ Finition lisse disponible en 19 coloris - Antidérapant PN24 en coloris mats

► Également disponible : en largeurs 80 et 90 cm ■ en longueurs de 120 à 200 cm

À partir de **762,00 € TTC** / 635,00 € HT



VANGO



Coloris 317 Kaolin

ORIGINE



90 x 160 cm / Coloris SMO T201 blanc mat

RECEVEUR À FOND PLAT [Réf. : ZBORI090160]


■ Dim. : L 160 x l 90 x h 2.7 cm ■ Receveur à poser ou à encastrer ■ Matière(s) : SMO (matériau composite recouvert de gelcoat) ■ Positionnement de la bonde : centrée sur la largeur et à 45 cm du bord, grille inox et bonde fournie ■ Antidérapant PN24 ■ Idéal en remplacement d'une baignoire ■ Ajustable au millimètre près

► Également disponible : en largeurs 80 et 100 cm ■ en longueurs de 90 à 200 cm

À partir de **598,80 € TTC** / 499,00 € HT



TOPAZE



RECEVEUR DE DOUCHE

EXTRAPLAT [Réf. : 825369]

■ Dim. : L 160 x l 80 x h 2.7 cm ■ Receveur à poser ou à encastrer ■ Matière(s) : polybéton ■ Positionnement de la bonde : vidage centré sur la largeur ■ Surface en relief antidérapante ■ Cache-bonde assorti, discret et esthétique, pour un style minimaliste ■ 3 coloris et 8 dimensions au choix

► Également disponible : au format carré

À partir de **568,49 € TTC** / 473,74 € HT



Blanc
Quartz



Gris
Silex



Noir
Basalte

*Texture effet pierre
ultra-réaliste*

PRÉFIXE

RECEVEUR DE DOUCHE

EXTRAPLAT [Réf. : 825357]

■ Dim. : L 140 x l 80 x h 4 cm ■ Receveur à poser ou à encastrer ■ Matière(s) : polybéton ■ Positionnement de la bonde : centrée sur la longueur ou en-tête selon les dimensions ■ Surface lisse et brillante ■ Disponible en 11 dimensions, forme carrée, rectangle ou 1/4 de rond

À partir de **387,76 € TTC** / 323,13 € HT

GARANTIE
5 ANS



*Robuste :
résistance
aux chocs*

Receveur rectangle / 140 x 80 cm / Bonde en-tête

DOMAO 200

DOMAO



Avec grille en résine

RECEVEUR DE DOUCHE [Réf. : DOM21]

- Dim. : L 100 x l 90 x h 2.6 cm
- Receveur à poser
- Matière(s) : résine polyuréthane
- Positionnement de la bonde : centrée sur la largeur
- Teinté dans la masse : coloris ardoise blanc
- Antidérapant : classe PN24
- Grille assortie à la couleur du receveur

► Également disponible : avec grille en inox

359,07 € TTC / 299,23 € HT



*Recoupable
sur-mesure*



DOMAO 200

RECEVEUR DE DOUCHE [Réf. : DOM30]

- Dim. : L 100 x l 90 x h 2.6 cm
- Receveur à poser
- Matière(s) : résine polyuréthane
- Positionnement de la bonde : centrée sur la largeur
- Teinté dans la masse : coloris ardoise ciment
- Antidérapant : classe PN24
- Grille assortie à la couleur du receveur

► Également disponible : avec grille en inox

359,07 € TTC / 299,23 € HT



*Recoupable
sur-mesure*



Avec grille en résine

D-CODE



RECEVEUR DE DOUCHE

[Réf. : 720102000000000]

- Dim.: L 90 x l 90 x h 8.5 cm
- Receveur à poser
- Matière(s): acrylique sanitaire
- Positionnement de la bonde: en angle
- Traitement antidérapant en option

► **Également disponible** : au format rectangulaire et en quart-de-rond

298,80 € TTC / 249,00 € HT

GARANTIE
5 ANS

Si montage effectué par installateur qualifié

Pose facile

STONETTO

RECEVEUR DE DOUCHE

[Réf. : 720149680000000]

- Dim.: L 120 x l 90 x h 5 cm
- Receveur à poser ou à encastrer
- Matière(s): DuraSolid
- Positionnement de la bonde: centre
- Antidérapant
- Finition mat

► **Également disponible** : en blanc, gris béton, sable

■ de L 90 x l 80 à L 160 x l 90 cm

1 164,00 € TTC / 970,00 € HT

ANTIDÉRAPANT

AUTONOMIE ET CONFORT

GARANTIE
5 ANS



Extra-plat

Coloris anthracite / L120 x l 90 cm

STARCK SLIMLINE



RECEVEUR DE DOUCHE

[Réf. : 720115000000000]

- Dim. : L 90 x l 90 x h 4.5 cm ■ Receveur à poser
- Matière(s) : acrylique sanitaire ■ Positionnement de la bonde : angle ■ Finition brillante ■ Rebord fin
- Accessible aux PMR

► Également disponible : de L 80 x l 80 à L 180 x l 90 cm

493,20 € TTC / 411,00 € HT



Si montage effectué par installateur qualifié

*Traitement
antidérapant
en option*

TEMPANO

RECEVEUR DE DOUCHE

[Réf. : 720189000000000]

- Dim. : L 100 x l 100 x h 5 cm ■ Receveur à poser
- Matière(s) : acrylique sanitaire ■ Positionnement de la bonde : au centre ■ Finition brillante ■ Manchon d'étanchéité prémonté ■ Traitement antidérapant en option

► Également disponible : de L 80 x l 80 à L 180 x l 90 cm

784,80 € TTC / 654,00 € HT



Extra-plat



Coloris blanc brillant

RECEVEUR DE DOUCHE

[Réf. : 00097600000G]

- Dim. : L 140 x l 90 x h 3.6 cm
- Receveur à poser ou à encastrer
- Matière(s) : minéral de synthèse
- Positionnement de la bonde : évacuation arrière centrée
- Finition blanc Antigloss : excellente résistance à la glissance (classe PN24)
- 21 formats disponibles
- Coloris : blanc brillant, gris brillant, taupe brillant, ardoise brillant et blanc mat

726,44 € TTC / 605,37 € HT

GARANTIE
2 ANS

*Grande variété
de tailles
et de coloris*

SETAPLANO

RECEVEUR DE DOUCHE

[Réf. : 154.271.11.1]

- Dim. : L 100 x l 90 x h 4.5 cm
- Receveur à encastrer
- Matière(s) : Varicor®
- Positionnement de la bonde : évacuation arrière centrée
- Excellente résistance à la glissance (classe PN24)
- 13 formats disponibles

1 184,27 € TTC / 986,89 € HT

GARANTIE
2 ANS



Douche

RECEVEURS

RENOVA

■ GEBERIT



RECEVEUR [Réf. : 00727800000AG3]

- Dim. : L 120 x l 80 x h 4.5 cm
- Receveur à poser ou à encastrer
- Matière(s) : céramique
- Positionnement de la bonde : évacuation arrière centrée
- Très bonne résistance à la glissance (classe PN18)
- 19 formats disponibles
- Formes disponibles : rectangulaire, carré et d'angle

488,45 € TTC / 407,04 € HT



*Avec email
Antigliss de série*

Douche

RECEVEURS

SESTRA

■ GEBERIT



RECEVEUR [Réf. : 550.250.00.2]

■ Dim. : L 90 x l 90 x h 4 cm ■ Receveur à poser ou à encastrer ■ Matière(s) : minéral de synthèse ■ Positionnement de la bonde : évacuation arrière centrée ■ Excellente résistance à la glissance (classe PN24) ■ 9 formats disponibles ■ Coloris : blanc, gris et graphite

570,68 € TTC / 475,57 € HT



*Structure ardoise
agréable au toucher*

Douche

RECEVEURS

ULTRAFLAT S



Ideal Standard



Finition beige sable / L 100 x l 70 cm

RECEVEUR EXTRA-PLAT

[Réf. : K8218FT]

- Dim. : L 100 x l 70 x h 3 cm
- Receveur à poser, à encastrer ou à surélever
- Matière(s) : Ideal Solid® (mélange de résine et de charge minérale naturelle)
- Positionnement de la bonde : sur le petit côté
- Antidérapant (classe C) : norme DIN 51097
- Recoupable avec disqueuse sans aucune restriction

► **Également disponible** : en de multiples dimensions de L 70 x l 70 cm à L 220 x l 100 cm

589,80 € TTC / 491,50 € HT



Blanc
pur FR



Beige
sable FT



Gris
béton
FS



Noir
intense
FV

*Adapté
aux personnes
à mobilité réduite*

ULTRAFLAT NEW

RECEVEUR EXTRA-PLAT


[Réf. : T448701]

- Dim. : L 180 x l 90 x h 2.5 cm
- Receveur à poser ou à encastrer
- Matière(s) : acrylique
- Positionnement de la bonde : sur le grand côté

► **Également disponible** : en receveur d'angle et carré ■ en de multiples dimensions de L 70 à 180 cm

711,00 € TTC / 592,50 € HT

**GARANTIE
10 ANS**



*Seulement
2.5 cm
d'épaisseur*

Douche

RECEVEURS

SINGULIER

Jacob Delafon
PARIS



RECEVEUR DE DOUCHE

[Réf. : E67000-NAD]

- Dim. : L 90 x l 70 x h 3 cm
- Receveur à poser ou à encastrer
- Matière(s) : Neoroc
- Positionnement de la bonde : tiers haut du receveur
- Coloris gris ardoise
- Texture ardoise antidérapante PN12 selon la norme NF
- Capot de vidage en acier inoxydable inclus

► **Également disponible** : en blanc, sable clair et gris sage

444,00 € TTC / 370,00 € HT



Blanc



Sable clair



Gris sage

*Facile à installer,
redécoupable*

Coloris gris ardoise

FLIGHT SAFE



+ Matière Flight très résistante et antibactérienne

Coloris blanc

RECEVEUR ANTIDÉRAPANT [Réf. : E62451-F-00]

- Dim. : L 120 x l 90 x h 4 cm
- Receveur à poser ou à encastrer
- Matière(s) : acrylique traité antibactérien dans la masse
- Positionnement de la bonde : en haut du receveur
- Revêtement antidérapant classe C / PN24 suivant norme DIN
- Bonde non incluse (Ø 90 mm)
- En option : kit de rehausse et joint périphérique d'étanchéité

► **Également disponible** : en 24 autres formats ■ en 3 autres couleurs ou en version standard blanc

674,64 € TTC / 562,20 € HT



Gris
anthracite
mat




Taupe mat



Silver
satiné
mat

KYREO



RECEVEUR [Réf. : ENE90-00]

- Dim. : L 90 x l 70 x h 4 cm ■ Receveur à poser ou à encastrer ■ Matière(s) : céramique
- Positionnement de la bonde : à l'arrière, centrée sur la longueur

► **Également disponible** : en L 120 x l 80 / L 120 x l 70 / L 100 x l 80 / L 90 x l 70 cm ■ en format carré : L 70 x l 70 / L 80 x l 80 / L 90 x l 90 cm

285,84 € TTC / 238,20 € HT



L 90 x l 70 cm

SURFACE

RECEVEUR DE DOUCHE

[Réf. : E62635-SS2]

- Dim. : L 180 x l 80 x h 3 cm ■ Receveur à poser ou à encastrer ■ Matière(s) : Neoquartz : résine et poudre de quartz teintées dans la masse ■ Positionnement de la bonde : sur le côté de la longueur ■ Surface antidérapante PN24 (norme NF), classe C (norme DIN)
- Redécoupable à la disqueuse diamant ■ Capot et vidage à associer avec le receveur (réf. E62621-VS)

► **Également disponible** : en 10 formats rectangulaires ■ en version carrée (L 90 x l 90 cm)

969,60 € TTC / 808,00 € HT



Extra-plat
sans ressaut



L 180 x l 80 cm

SUPERPLAN



Coloris Warm beige 20 mat avec traitement Secure+ et support

RECEVEUR À POSER SURÉLEVÉ [Réf. : 435-2]

■ Dim. : L 75 x l 150 x h 13.5 cm ■ Receveur à poser ou à encastrer ■ Matière(s) : acier émaillé de qualité ■ Positionnement de la bonde : en angle ■ Kit avec receveur et support prêt à carreler pour bonde Ø 90 mm ■ Receveur très résistant et stable en grandes longueurs ■ Option : effet perlant (nettoyage plus facile)

► Également disponible : en 22 coloris et 40 dimensions ■ antidérapant invisible Secure+ pour les coloris mats

1 476,60 € TTC / 1 230,50 € HT

ANTIDÉRAPANT AUTONOMIE ET CONFORT GARANTIE 30 ANS hors accessoires, selon nos conditions actuelles



La solution pour remplacer votre baignoire

CAYONPLAN


RECEVEUR À ENCASTRER OU À POSER DE PLAIN-PIED [Réf. : 2257-5]

■ Dim. : L 100 x l 90 x h 3.7 cm ■ Receveur à poser ou à encastrer ■ Matière(s) : acier émaillé de qualité ■ Positionnement de la bonde : côté largeur ■ Pour bonde Ø 90 mm ■ Option : support extra-plat pour pose rapide ■ Option : effet perlant (nettoyage plus facile)

► Également disponible : en 22 coloris et en 22 dimensions ■ antidérapant invisible Secure+ pour les coloris mats


549,00 € TTC / 457,00 € HT

ANTIDÉRAPANT AUTONOMIE ET CONFORT GARANTIE 30 ANS hors accessoires, selon nos conditions actuelles NF



Receveur extra-plat

Coloris Warm grey 10 mat avec support extra-plat



+ Vasque Wood assortie

RECEVEUR DE DOUCHE

EXTRA-PLAT [Réf. : RD382]

■ Dim. : L 120 x l 80 x h 3 cm ■ Receveur à poser ou à encastrer ■ Matière(s) : Biolex (composite minéral) ■ Positionnement de la bonde : centrée ■ Bonde extra-plaque et grille d'évacuation en inox poli fournies ■ Découpable sur les 4 côtés, possibilité de découpe sur-mesure ■ Forte adhérence naturelle (classe PN24)

► **Également disponible** : en L 90 x l 70 cm, L 100 x l 80 cm, L 140 x l 80 cm ■ en couleur lin
À partir de **396,00 € TTC** / 330,00 € HT




Blanc

Lin

Texture aspect bois

L 120 x l 80 cm / Blanc

KINELINE



RECEVEUR DE DOUCHE EXTRA-PLAT

[Réf. : RD326P]

■ Dim. : L 120 x l 80 x h 2,6 cm ■ Receveur à poser ou à encastrer ■ Matière(s) : Biolex (composite minéral) ■ Positionnement de la bonde : caniveau sur la longueur ■ Bonde extra-plaque et cache-bonde assorti fournis ■ Découpable sur 3 côtés, possibilité de découpe sur-mesure ■ Forte adhérence naturelle (classe PN24)

► **Également disponible** : en blanc, gris anthracite, noir, sable ■ forme carrée ou rectangulaire

À partir de **419,00 € TTC** / 349,00 € HT



Blanc

Gris anthracite

Gris pierre


Noir

Sable

Texture aspect granit

Gris pierre / L 120 x l 80 cm

KINEROCK EVO



L 120 x l 80 cm / Gris anthracite

RECEVEUR DE DOUCHE EXTRA-PLAT [Réf. : RD9014A]

- Dim. : L 120 x l 80 x h 3 cm
- Receveur à poser ou à encastrer
- Matière(s) : Biolex (composite minéral)
- Positionnement de la bonde : centrée sur la largeur
- Bonde extra-plate et grille d'évacuation métallique assortie incluses
- Découpable sur les 4 côtés, possibilité de découpe sur-mesure
- Forte adhérence naturelle (classe PN24)

► **Également disponible** : en blanc, gris pierre, noir, sable ■ en forme carrée, 1/4 de rond ou rectangulaire

À partir de **377,00 € TTC** / 314,00 € HT



Blanc

Gris anthracite

Gris pierre

Noir

Sable

Texture aspect minéral

KINEMOON



L 120 x l 80 cm / Blanc

RECEVEUR DE DOUCHE EXTRA-PLAT [Réf. : RD1306]

- Dim. : L 120 x l 80 x h 2.6 cm
- Receveur à poser ou à encastrer
- Matière(s) : Biolex (composite minéral)
- Positionnement de la bonde : centrée
- Bonde extra-plate et grille d'évacuation métallique assortie incluses
- Découpable sur les 4 côtés, possibilité de découpe sur-mesure
- Forte adhérence naturelle (classe PN24)

► **Également disponible** : en gris anthracite, gris pierre, noir, sable ■ avec grille rectangulaire centrée

À partir de **443,00 € TTC** / 369,00 € HT




Blanc

Gris anthracite

Gris pierre

Noir

Sable



KINESURF DÉCOUPABLE



L 120 x l 80 cm

RECEVEUR DE DOUCHE EXTRA-PLAT

[Réf. : RD1204]

- Dim. : L 120 x l 80 x h 4 cm ■ Receveur à poser ou à encastrer
- Matière(s) : Biocryl et Biotec
- Positionnement de la bonde : centrée sur la largeur
- Bonde extra-plate et cache-bonde assorti fournis
- Découpable sur les 4 côtés
- Naturellement non glissant

► **Également disponible** : en forme carrée ou rectangulaire ■ en version texturée aspect pierre : Kinepietra

À partir de **440,00 € TTC** / 367,00 € HT



Léger et très résistant : armature en fibre de verre

RECEVEUR DE DOUCHE EXTRA-PLAT

[Réf. : RD1151]

- Dim. : L 120 x l 80 x h 4 cm ■ Receveur à poser ou à encastrer
- Matière(s) : Biocryl et Biotec
- Positionnement de la bonde : centrée sur la largeur
- Bonde extra-plate et grille d'évacuation en inox poli fournies
- Naturellement non glissant
- Existe avec bonde centrée sur la longueur

► **Également disponible** : en forme carrée, 1/4 de rond ou rectangulaire ■ en couleurs mates avec grille d'évacuation assortie

À partir de **359,00 € TTC** / 299,00 € HT



KINESURF



+ Léger et très résistant (armature en acier)

L 120 x l 80 cm / Bonde centrée sur la largeur

RECEVEUR DE DOUCHE EXTRA-PLAT

[Réf. : H2109520000001]

- Dim. : L 120 x l 80 x h 3.3 cm ■ Receveur à poser ou à encastrer
- Matière(s) : Marbond recouvert de gelcoat ■ Positionnement de la bonde : centrale, sur la largeur ou la longueur selon les modèles
- Grille de vidage en acier inoxydable de même finition que le receveur, vidage non compris ■ 46 dimensions standard
- Coloris mats texturés : blanc, gris clair ou anthracite

► Également disponible : en version carrée

769,20 € TTC / 641,00 € HT



Blanc
mat



Gris clair
mat



Anthracite
mat



*Antidérapant
classe C*

Receveur avec vidage sur la largeur

SPACE MINÉRAL S



RECEVEUR DE DOUCHE [Réf. : L12SMSR1080]

- Dim. : L 100 x l 80 x h 3 cm ■ Receveur à poser ou à encastrer
- Matière(s) : béton minéral ■ Positionnement de la bonde : petit côté
- Matériau ultrarigide, absorbant le bruit de la douche
- Ultraplat : épaisseur 3 cm, facilitant l'accès
- Surface avec une couche de Gelcoat au toucher doux et chaud

► **Également disponible** : avec traitement antidérapant classe PN24 ■ 10 formats en carré de 70 x 70 à 150 x 150 cm

550,00 € TTC / 458,00 € HT



58 formats
disponibles
en rectangle

YAGO

RECEVEUR DE DOUCHE

[Réf. : L12YAR1080AD]

- Dim. : L 100 x l 80 x h 3 cm ■ Receveur à poser ou à encastrer
- Matière(s) : béton minéral
- Positionnement de la bonde : petit côté
- Extraplat, avec cache-bonde assorti
- Surface structurée semi-mate aspect pierre minérale, antidérapant classe PN 24
- Surface au toucher doux et chaud absorbant le bruit de la douche


► **Également disponible** : 27 dimensions en rectangle ■ carré et 1/4 de rond

576,00 € TTC / 480,00 € HT



Receveur découpable,
antidérapant Classe PN 24

MIRAGE



RECEVEUR DECORNOX

[Réf. : P01MIMC12000900]

- Dim. : L 120 x l 90 x h 3 cm
- Receveur à poser ou à encastrer
- Matière(s) : résine Acryprint
- Positionnement de la bonde : centrée petit côté
- Revêtement gelcoat
- Longueurs de 100 à 180 cm - largeurs de 70 à 100 cm
- Antidérapant classe 3

1 027,00 € TTC / 856,00 € HT



Effet décoratif marbré

NOVA

Idéal pour grande douche

RECEVEUR STONE COVER

[Réf. : 01NOBL16000900M]

- Dim. : L 160 x l 90 x h 2.7 cm
- Receveur à poser ou à encastrer
- Matière(s) : résine Acrystone
- Positionnement de la bonde : centrée grand côté
- Effet pierre naturelle
- Longueurs de 100 à 180 cm - largeurs de 70 à 140 cm
- Antidérapant classe 3

1 200,00 € TTC / 1 000,00 € HT



Anthracite

Perla

Cappuccino



CUSTOM TOUCH



RECEVEUR DE DOUCHE EXTRA-PLAT RECTANGULAIRE [Réf. : CT]

■ Dim. : L 100 x l 80 x h 3.5 cm ■ Receveur à poser ou à encastrer ■ Matière(s) : Syntek avec renforts en acier ■ Positionnement de la bonde : bonde centrale ■ Bonde débit 40 L/min incluse - Cache-bonde plat assorti au receveur ■ Surface effet pierre ■ Recoupable sur 20 cm pour s'adapter à votre espace

► **Également disponible** : en coloris blanc mat, beige, corda, gris, noir ■ en L 120, 140, 160, 180 cm, l 70, 90, 100 cm et h 12 cm

À partir de **594,00 € TTC** / 495,00 € HT

AUTONOMIE
ET CONFORT

GARANTIE
2 ANS

Designed and
manufactured
in ITALY



NOVOSOLID

RECEVEUR DE DOUCHE EXTRA-PLAT CARRÉ OU RECTANGULAIRE [Réf. : NOS]

■ Dim. : L 80 x l 80 x h 3.5 cm ■ Receveur à poser ou à encastrer ■ Matière(s) : résine et poudre de marbre ■ Positionnement de la bonde : bonde sur petit côté ■ Cache-bonde plat assorti au receveur - Pieds inclus ■ Antiglis : indice de résistance à la glissance PN24 ■ Découpable pour s'adapter à votre espace

► **Également disponible** : en blanc mat, gris, corda, noir mat ■ L 90, 100, 120, 140, 150, 160, 170, 180 cm et l 70, 90, 100 cm

À partir de **546,00 € TTC** / 455,00 € HT

AUTONOMIE
ET CONFORT

GARANTIE
2 ANS

Designed and
manufactured
in ITALY



Blanc
mat



Corda




Gris



Noir mat

*Extrêmement
solide, aspect
pierre naturelle*





+ Antidérapant Classe B - Antibactérien - Anti-UV

Texture crocodile / Couleur gris soie

RECEVEUR DE DOUCHE SUR MESURE

[Réf. : PDRPS-800-900/1400-NG]

■ Dim. : L 210 x l 90 x h 2.5 cm ■ Receveur à poser ou à encastrer ■ Matière(s) : Quarex : résine et charge minérale avec revêtement antiglisse ■ Positionnement de la bonde : excentrée sur la longueur, centrée sur la largeur ■ Montage sur pieds Quare possible - Adapté pour installation PMR ■ Disponible en petites et grandes dimensions ■ Panneaux, plans-vasques disponibles dans les mêmes matière, texture et coloris

► **Également disponible** : en L de 70 à 210 cm - l de 70 à 110 cm ■ en texture granite, bois ou ardoise

À partir de **501,60 € TTC** / 418,00 € HT



RELIEF PLUS



RECEVEUR DE DOUCHE

[Réf. : PDRPP-800-900/1200-CO]

■ Dim. : L 210 x l 110 x h 2.5 cm ■ Receveur à poser ou à encastrer
■ Matière(s) : Quarex : résine et charge minérale avec revêtement antiglisse
■ Positionnement de la bonde : excentrée sur la longueur, centrée sur la largeur
■ Montage sur pieds Quare possible - Grille en acier ■ Adapté pour installation au ras du sol (PMR) - Installation encastrée pour PMR ■ Panneaux, plans-vasques disponibles dans les mêmes matière, texture et coloris

► **Également disponible** : en L de 70 à 210 cm - l de 70 à 110 cm ■ en texture crocodile, granite ou bois

À partir de **501,60 € TTC** / 418,00 € HT



+ Classe C - Antidérapant - Antibactérien - Anti-UV

Texture ardoise / Couleur crème / Grille excentrée



+ Antidérapant Classe C -
Antibactérien - Anti-UV

Texture ardoise lisse / Couleur graphite noir



RECEVEUR DE DOUCHE

[Réf. : PDRDP-800-900/1200-RAL]

■ Dim. : L 180 x l 100 x h 2.5 cm ■ Receveur à poser ou à encastrer
■ Matière(s) : Quarex (résine et charge minérale) ■ Positionnement de la bonde : centrée sur la largeur - Caniveau en résine ■ Montage sur pieds Quare possible - Installation PMR ■ 12 couleurs standard - 3 couleurs métallisées ■ Panneaux, plans-vasques disponibles dans les mêmes matière, texture et coloris

► **Également disponible** : en L de 80 à 180 cm - l de 80 à 100 cm
■ en texture lisse - Tous les RAL

À partir de **782,40 € TTC** / 652,00 € HT



RECEVEUR DE DOUCHE AVEC CANIVEAU

SUR LA LONGUEUR [Réf. : PDRLP-800-900/1200-BP]

■ Dim. : L 180 x l 90 x h 2.5 cm ■ Receveur à poser ou à encastrer
■ Matière(s) : Quarex (résine et charge minérale avec revêtement antiglisse)
■ Positionnement de la bonde : centrée sur la longueur ■ Montage sur pieds Quare possible - Texture issue de la nature ■ Antidérapant Classe C - Antibactérien - Recoupable ■ Panneaux, plans-vasques disponibles dans les mêmes matière, texture et coloris

► **Également disponible** : en L de 90 à 180 cm - l de 70 à 90 cm

À partir de **668,40 € TTC** / 557,00 € HT



*Spécialement adapté pour
remplacement de baignoire*



RADIANCE LATÉRAL



Texture ardoise avec panneaux / Couleur blanc pur



*Disponible en
 213 couleurs
 RAL
 sur demande*

RECEVEUR DE DOUCHE

[Réf. : PDDEP1101-1200/900-BPD]

■ Dim. : L 120 x l 90 x h 2.5 cm ■ Receveur à poser ou à encastrer ■ Matière(s) : Quarex (résine et charge minérale avec revêtement antiglisse), finition blanc ■ Positionnement de la bonde : caniveau en résine sur l'angle (à droite) ■ Montage sur pieds Quare possible ■ Antidérapant Classe C - Antibactérien - Anti-UV ■ Panneaux, plans-vasques disponibles dans les mêmes matière, texture et coloris

► **Également disponible** : aux formats L 140 x l 90 / L 160 x l 90 / L 120 x l 100 / L 140 x l 100 / L 160 x l 100 cm ■ avec les coloris RAL

À partir de **588,00 € TTC** / 490,00 € HT



Exclusivité

**au fil du
 bain**

Retrouvez la collection complète
 en page 6.

TERRAN



+ Naturellement résistant à la glissance (PN 24)

Coloris noir

RECEVEUR DE DOUCHE EXTRA-PLAT

[Réf. : AP1014B032001400]

- Dim. : L 120 x l 80 x h 2.8 cm
- Receveur à poser ou à encastrer
- Matière(s) : Stonex® (résine de polyester avec charges minérales pigmentées)
- Positionnement de la bonde : centrée sur la largeur du receveur
- Avec vidage Ø 90 mm sortie horizontale et grille en acier inoxydable
- 20 dimensions (largeurs de 70 à 100 cm et longueurs de 100 à 180 cm)

► **Également disponible** : en version carrée avec bonde de vidage dans l'angle ■ avec cadre

784,80 € TTC / 654,00 € HT



Blanc



Gris ardoise



Noir



Perle

Onyx



Beige



Café



CRATOS

RECEVEUR DE DOUCHE EXTRA-PLAT

[Réf. : A3740L6660]

- Dim. : L 120 x l 80 x h 3.5 cm
- Receveur à poser ou à encastrer
- Matière(s) : Senceramic®, une nouvelle génération de céramique texturée
- Positionnement de la bonde : centrale
- Avec vidage Ø 90 mm et clapet de bonde en Senceramic® de la même couleur que le receveur
- Vidage très haut débit 18 L/min (en option)

790,80 € TTC / 659,00 € HT



Blanc mat



Perle




Onyx



Beige



Café



+ Très haute résistance à la glissance (PN 24)

Coloris café

KURAI



+ Haute résistance aux chocs

L 140 x l 80 cm / Coloris Dark Piedra

SENSAI



+ Grille en chromé ou même coloris que le receveur

L 140 x l 80 / Coloris Blanco Hielo

RECEVEUR DE DOUCHE [Réf. : P50366]

- Dim. : L 140 x l 80 x h 3 cm ■ Receveur à poser ou à encastrer
- Matière(s) : charge minérale finition polyuréthane ■ Positionnement de la bonde : centrée sur la largeur, excentrée sur la longueur ■ Panneaux muraux disponibles dans les coloris et finitions du receveur ■ Système bactériostatique et fongistatique ■ Réparable : réparation non visible

► **Également disponible** : en L de 100 à 200 cm et en l de 70 à 100 cm
■ en finition Textil

636,00 € TTC / 530,00 € HT



RECEVEUR DE DOUCHE [Réf. : P50589]

- Receveur à poser ou à encastrer ■ Matière(s) : charge minérale finition polyuréthane
- Positionnement de la bonde : centrée sur la largeur, excentrée sur la longueur
- Panneaux muraux disponibles dans les coloris et finitions du receveur
- Système bactériostatique et fongistatique ■ Réparable

► **Également disponible** : en L de 100 à 200 cm et en l de 70 à 90 cm
■ dans les couleurs RAL

À partir de 894,00 € TTC / 745,00 € HT



LIVADA W20AL



RECEVEUR ASYMÉTRIQUE

[Réf. : W20AL07012004]

■ Dim. : L 120 x l 70 x h 3.5 cm ■ Receveur à poser, à surélever ou à encastrer ■ Matière(s) : marbre de synthèse ■ Positionnement de la bonde : sur la longueur du receveur ■ Blanc brillant ■ Option : montage sur pieds (hauteur réglable de 85 à 140 mm) ■ Option : siphon universel Ø 90 mm (débit minimum 43 L/min)

À partir de **490,80 € TTC** / 409,00 € HT



*Large choix
de dimensions
et de formes*

LIVADA W20Q

RECEVEUR CARRÉ [Réf. : W20Q08004]

■ Dim. : L 80 x l 80 x h 3.5 cm ■ Receveur à poser, à surélever ou à encastrer ■ Matière(s) : marbre de synthèse ■ Positionnement de la bonde : à l'extrémité du receveur ■ Blanc brillant ■ Option : montage sur pieds (hauteur réglable de 85 à 140 mm) ■ Option : siphon universel Ø 90 mm (débit minimum 43 L/min)

À partir de **391,20 € TTC** / 326,00 € HT



*Design moderne
et élégant*

SINEDA



RECEVEUR DE DOUCHE

[Réf. : VDB_SINEDAxxxx_xx]

- Dim. : h 1.5 cm ■ Receveur à encastrer
- Matière(s) : Varicor ■ Positionnement de la bonde : centrée sur une largeur
- Longueur sur-mesure à partir de 100 jusqu'à 180 cm / Largeur sur-mesure à partir de 80 jusqu'à 100 cm
- Antidérapant (classe PN24) - Cache-bonde en Varicor
- Couleurs au choix parmi notre gamme existante

Prix : **nous consulter**



Sur-mesure

+ Sur-mesure et PN24

ATHENA

RECEVEUR DE DOUCHE

[Réf. : VDB_ATHExxxx_xx]

- Dim. : h 1.2 cm ■ Receveur à encastrer
- Matière(s) : Varicor ■ Positionnement de la bonde : centrée sur une largeur
- Longueur sur-mesure à partir de 97 jusqu'à 180 cm - Largeur sur-mesure à partir de 80 jusqu'à 90 cm
- Antidérapant (classe PN24)
- Couleurs au choix parmi notre gamme existante

Prix : **nous consulter**



Sur-mesure

LIFETIME PLUS



+ Parfait compromis entre sécurité et design

Coloris blanc

RECEVEUR DE DOUCHE

[Réf. : 6223N401]

- Dim. : L 120 x l 90 x h 3.5 cm
- Receveur à poser ou à encastrer
- Matière(s) : céramique
- Positionnement de la bonde : 9 cm, centrée sur le petit côté
- Extra-plat
- Antidérapant de classe B pour le coloris blanc
- Antidérapant de classe A pour les versions colorées

► **Également disponible** : en 8 dimensions de L 80 x l 80 cm à L 140 x l 90 cm

■ en 2 coloris : ardoise et taupe

575,00 € TTC / 479,00 € HT



Blanc



Taupe



Ardoise



SUBWAY INFINITY

RECEVEUR DE DOUCHE RECTANGULAIRE ULTRAPLAT

[Réf. : 6230N401]

- Dim. : L 120 x l 90 x h 4 cm
- Receveur à poser ou à encastrer
- Matière(s) : céramique
- Positionnement de la bonde : 9 cm, placée au centre
- Facilité à nettoyer
- Antidérapant de classe B sur coloris blanc et classe A pour les versions colorées

► **Également disponible** : de L 80 x l 75 cm à L 160 x l 100 cm ou sur mesure

■ en blanc, ardoise, taupe et décors ViPrint

755,00 € TTC / 629,00 € HT



Town-house



Sinus Black



Sinus White



Star Flower



Highland Stone



Nordic Creek




Blue Lagoon



Abbey Grey



+ de coloris disponibles



+ Personnalisez vos receveurs de douche avec les designs ViPrint

Coloris blanc



✚ Médaillé de bronze des Salles de Bains Remarquables 2019

RECEVEUR DE DOUCHE [Réf. : UDA1290PLA2V-01]

- Dim. : L 120 x l 90 x h 4 cm
- Receveur à poser ou à encastrer
- Matière(s) : acrylique avec la technologie RockLite (matériau léger et robuste)
- Positionnement de la bonde : centrée sur le petit côté
- Découpable sur-mesure sur chantier
- Très léger (19 kg pour la dimension L 120 x l 90 cm)
- Les cache-bondes chromés et couleur s'accordent aux receveurs

► Également disponible : en 26 dimensions de L 80 x l 80 cm à L 180 x l 100 cm ■ en coloris brillant, mat et texturé

534,00 € TTC / 445,00 € HT





RECEVEUR DE DOUCHE

[Réf. : 5765L003M0695]

- Dim. : L 120 x l 90 x h 4 cm ■ Receveur à poser ou à encastrer ■ Matière(s) : céramique sanitaire
- Positionnement de la bonde : sur le petit côté au milieu ■ Classification antidérapant A (PN12)
- Adapté aux personnes à mobilité réduite ■ Compatible avec les bonde Ø 90 mm

► **Également disponible** : en d'autres dimensions ■ en classification antidérapant C (classe PN24)

À partir de **480,00 € TTC** / 400,00 € HT



Blanc
haute
brillance




Blanc
mat



Anthracite

Ultraplat

ARKITEKT



RECEVEUR DE DOUCHE [Réf. : 5805L003M0578]

- Dim. : L 80 x l 80 x h 5.5 cm ■ Receveur à poser ou à encastrer ■ Matière(s) : céramique sanitaire
- Positionnement de la bonde : sur le petit côté au milieu
- Classification antidérapant A (classe PN12) ■ Compatible avec les bonde Ø 90 mm


► **Également disponible** : en d'autres dimensions
■ en classification antidérapant C (classe PN24)

À partir de **180,00 € TTC** / 150,00 € HT



Extraplat

V-STONE



L 140 x l 90 cm / Blanc

RECEVEUR DE DOUCHE

[Réf. : 5703340]

- Dim. : L 140 x l 90 x h 3.5 cm
- Receveur à poser ou à encastrer
- Matière(s) : Solid stone
- Positionnement de la bonde : sur le petit côté au milieu
- Classification antidérapant B (classe PN18)
- Compatible avec les bondes Ø 90 mm
- Avec cache-bonde en acier inox

► **Également disponible** : en d'autres dimensions

À partir de **578,00 € TTC** / 482,00 € HT



Blanc



Gris



Anthracite

Ultraplat

LAGOON



L 90 x l 90 cm / Blanc brillant

RECEVEUR DE DOUCHE [Réf. : 7762L003M0578]

- Dim. : L 90 x l 90 x h 4 cm
- Receveur à poser ou à encastrer
- Matière(s) : céramique sanitaire
- Positionnement de la bonde : sur le petit côté au milieu
- Classification antidérapant A (classe PN12)
- Bonde Ø 90 mm
- Compatible avec les bondes Ø 90 mm

► **Également disponible** : en d'autres dimensions ■ en classification antidérapant C (classe PN24)

À partir de **299,00 € TTC** / 249,00 € HT



Ultraplat

VENISIO

 Technologie inédite
assemblage de verre cellulaire



RECEVEUR DE DOUCHE

[Réf. : 30722218]

- Dim. : L 120 x l 90 x h 4 cm
- Receveur à poser
- Matière(s) : résine effet pierre Solid surface pleine masse de 4 mm, matériau découpable avec un disque diamant
- Étanchéité garantie grâce à sa natte précollée
- Propriétés d'isolation et de dilatation
- Bonde Slim caniveau à commander avec le receveur (réf. 30722313)
- Caniveau grille inox brossé, 70 x 700 mm

767,89 € TTC / 639,91 € HT



VENISIO SLIM



CANIVEAU POUR DOUCHE À L'ITALIENNE [Réf. : 30721025]

- Dim. : L 30 x l 11.6 x h 5 cm
- Receveur
- Matière(s) : cadre en inox brossé
- La membrane remplace la garde d'eau
- Petite dimension pour s'adapter même aux plus petits espaces
- Grille à filet d'eau réversible pour une installation design et épurée
- Siphon à membrane anti-désiphonnage - 100 % anti-odeur

► **Également disponible** : Venisio Slim, L 50 cm (réf. 30721028) ■ Venisio Slim, L 70 cm (réf. 30721031)

312,00 € TTC / 260,00 € HT



Idéal en rénovation

DUOFIX



BÂTI-SUPPORT DOUCHE POUR ÉVACUATION MURALE

[Réf. : 111.580.00.1]

■ Dim. : L 130 x l 50 x h 11 cm ■ Matière(s) : acier ■ Positionnement de la bonde : évacuation de l'eau au-dessus de l'étanchéité combinée ■ Poids : 12.9 kg ■ Pour robinetterie apparente, encastrée ou déportée ■ Existe en version rénovation (hauteur de chape 65-90 mm) ■ À compléter avec un set de finition


► **Également disponible** : en set avec 3 finitions et 2 versions prêtes à carrelers

526,02 € TTC / 438,35 € HT



*Natte d'étanchéité
prémontée -
Mortier-collé inclus*

DUOFIX




RECEVEUR À CARRELER [Réf. : 154.265.00.1]

■ Dim. : L 120 x l 100 x h 9 cm ■ Matière(s) : mousse de polystyrène
■ Poids : 20 kg ■ Receveurs préformés et recoupables ■ 4 modèles tripentes et 1 monopente

775,79 € TTC / 646,49 € HT



CLEANLINE60



+ Filtre à cheveux intégré et amovible

CANIVELLE [Réf. : 154.456.00.1]


■ Dim. : L 90 x l 4.3 x h 0.8 cm ■ Matière(s) : acier inoxydable ■ Positionnement de la bonde : évacuation de l'eau au-dessus de l'étanchéité combinée
■ Poids : 1.123 kg ■ Natte d'étanchéité et isolation acoustique intégrées ■ 2 finitions : noir/métal brossé et métal poli/métal brossé ■ Kit d'installation CleanLine à commander en complément

► **Également disponible** : en longueur 130 cm (recoupable)

482,80 € TTC / 402,33 € HT



PANODUR CLASSIC



Avis technique du CSTB

RECEVEUR GRILLE CARRÉE

[Réf. : 330100]

- Dim. : L 90 x l 90 x h 4 cm ■ Matière(s) : polystyrène expansé très haute densité
- Positionnement de la bonde : centrée ou excentrée ■ Poids : 5.4 kg ■ Dim. : L 90 x l 90 cm avec siphon de sol pour Panodur Classic
- Disponible : 1/4 de rond et pan coupé

► Également disponible :

de L 100 x l 100 x h 4.5 cm à L 150 x l 150 x h 5 cm

À partir de **485,00 € TTC** / 404,00 € HT



PANODUR LINÉAL

RECEVEUR LINÉAL [Réf. : 370100]

- Dim. : L 90 x l 80 x h 5 cm ■ Matière(s) : polystyrène expansé très haute densité
- Positionnement de la bonde : excentrée, avec ou sans siphon de sol ■ Poids : 9.2 kg ■ Écoulement linéaire ■ Réglettes inox ou à carreler ■ Avec ou sans cadre

► Également disponible :

de L 90 x l 80 cm à L 150 x l 110 cm

À partir de **615,48 € TTC** / 512,90 € HT



PANODUR EXTRAPLAT


RECEVEUR EXTRAPLAT [Réf. : 330187]

- Dim. : L 90 x l 90 x h 6 cm
- Matière(s) : polystyrène expansé très haute densité
- Positionnement de la bonde : centrée
- Poids : 7.48 kg ■ Siphon de sol RotaSlim et écoulement compris 60 mm

► Également disponible :

de L 90 x l 90 x h 6 cm à L 180 x l 90 x h 8 cm

À partir de **663,36 € TTC** / 552,80 € HT



FUNDO PRIMO



RECEVEUR DE DOUCHE

À CARRELER [Réf. : 073735170]

- Dim. : L 90 x l 90 x h 4 cm ■ Matière(s) : polystyrène extrudé revêtu d'un treillis en fibre de verre
- Positionnement de la bonde : centrée ou excentrée, au choix ■ Poids : 5 kg ■ De plain-pied ■ À carreler sans apprêt ou à revêtir avec Fundo Top Primo ■ Recoupable

► Également disponible : en version rectangulaire

Prix : nous consulter


NOMBRE
DE FORMATS
x14

SUR-MESURE

ACCESSIBILITÉ
POUR TOUS

GARANTIE
10 ANS

Avis Technique
du CSTB
13/20-1476



FUNDO PLANO

RECEVEUR DE DOUCHE

À CARRELER [Réf. : 073735625]

- Dim. : L 90 x l 90 x h 6.5 cm ■ Matière(s) : polystyrène extrudé revêtu d'un treillis en fibre de verre
- Positionnement de la bonde : centrée ou excentrée, au choix ■ Poids : 7.5 kg ■ De plain-pied
- À carreler sans apprêt ou à revêtir avec Fundo Top Plano ■ Recoupable

► Également disponible : en version rectangulaire


Prix : nous consulter

NOMBRE
DE FORMATS
x7

SUR-MESURE

ACCESSIBILITÉ
POUR TOUS

GARANTIE
10 ANS



FUNDO RIOLITO NEO



RECEVEUR DE DOUCHE

À CARRELER [Réf. : 075100003]

- Dim. : L 90 x l 90 x h 5 cm ■ Matière(s) : polystyrène extrudé revêtu d'un treillis en fibre de verre
- Positionnement de la bonde : excentrée, au plus près du mur ■ Poids : 6 kg ■ De plain-pied ■ À carreler sans apprêt ou à revêtir avec Fundo Top Riolito Neo ■ Recoupable

► Également disponible : en version rectangulaire

Prix : nous consulter

NOMBRE
DE FORMATS
x9

SUR-MESURE

ACCESSIBILITÉ
POUR TOUS

GARANTIE
10 ANS

Avis Technique
du CSTB
13/17-1385



LINEARIS INFINITY



CANIVEAU DE DOUCHE

MODULAIRE [Réf. : 45 100.08]

■ Dim. : L 80 x l 4,5 cm ■ Matière(s) : corps en ABS, grille en Inox 316 ■ Finition(s)/Couleur(s) : 5 ■ Caniveau pouvant être posé directement en pied de la cloison ■ Différentes pièces de connexion permettant des créations à l'infini ■ En Inox 316 pour applications spas et piscines

► **Également disponible** : en noir brossé, cuivre ou bronze

À partir de **613,20 € TTC** / 511,00 € HT

GARANTIE
2 ANS

LINEARIS COMPACT



CANIVEAU DE DOUCHE

[Réf. : 45 600.63F]

■ Dim. : L 75 x l 5 cm ■ Matière(s) : corps en ABS, grille en Inox ■ Finition(s)/Couleur(s) : 2 ■ Dispositif Multistop anti-odeur fourni ■ Encastrement en dalle : seulement 65 mm

► **Également disponible** : en 9 longueurs

À partir de **463,20 € TTC** / 386,00 € HT

GARANTIE
2 ANS



ULTRAPLAT



SIPHON DE DOUCHE

[Réf. : 44740]

■ Hauteur : 63 mm ■ Ø : 40 mm ■ Matière(s) : corps en ABS, grille en Inox ■ Sortie horizontale ■ Débit : 54 L/min ■ Fourni avec membrane, dispositif anti-odeur et filtre à cheveux ■ Rehausse rotative, inclinable, réglable en hauteur et recoupable ■ Disponible avec système de verrouillage exclusif Lock & Lift

► **Également disponible** : en format 10 x 10 mm ou 15 x 15 mm, à carreler, avec verrouillage ■ fourni avec membrane collée

À partir de **116,40 € TTC** / 97,00 € HT

GARANTIE
2 ANS

RIVAGE

CANIVEAU DE DOUCHE

[Réf. : Caniveau Rivage]


■ Dim. : L 60 x l 7 cm ■ Matière(s) : acier inoxydable
■ Platine de reprise d'étanchéité en inox, conforme à la norme EN 1253 ■ Sortie latérale 50 mm - Débit 0.5 L/s - Garde d'eau 5 cm ■ Boîtier inox et siphon en polypropylène

► **Également disponible** : en L 70, 80, 90, 100 cm ou à vos mesures ■ en finitions cuir, perle, à garnir ou à personnaliser

À partir de **362,40 € TTC** / 302,00 € HT



*Facilement
démontable pour une
hygiène parfaite*



SIPHON DE SOL EN INOX [Réf. : 1550]

■ Hauteur : 80.5 mm ■ Ø : 50 mm ■ Matière(s) : acier inoxydable ■ Sortie verticale ■ Débit : 37.8 L/min
■ Dimensions au sol 15 x 15 cm - Garde d'eau 5 cm conforme EN 1253 ■ Rosette de sécurité à orifices de 5, 7 et 8 mm avec bombage central ■ Classe de résistance L15 suivant norme EN 1253, finition microbillée

► **Également disponible** : avec platine pour la reprise d'étanchéité ■ avec vis d'inviolabilité

À partir de **106,80 € TTC** / 89,00 € HT



*Hygienne et
résistant*





+ Esthétique et discret :
absence de grille au sol



+ Résistance aux dépressions,
étanchéité aux odeurs

CANIVEAU DE DOUCHE MURAL POUR DOUCHES À L'ITALIENNE [Réf. : SIKANATM]

- Dim. : L 42.3 x l 7.9 cm ■ Matière(s) : ABS - inox ■ Finition(s)/Couleur(s) : 1
- Grande flexibilité de conception et d'installation - Installation sûre et durable
- Facile à entretenir : siphon avec peigne attrape-cheveux ■ Avec grille (à commander séparément)

► **Également disponible** : en faible hauteur ■ 3 versions de grille magnétique

307,72 € TTC / 256,43 € HT

**GARANTIE
2 ANS**

CANIVEAU DE DOUCHE AVEC GRILLE RÉVERSIBLE POUR DOUCHES À L'ITALIENNE [Réf. : SIKAN70R]

- Dim. : L 69 x l 9.5 cm ■ Matière(s) : corps inox ■ Finition(s)/Couleur(s) : 4
- Ajustable en hauteur : 5 positions ■ Facile d'entretien - Pente intégrée - Siphon extractible ■ Collage au mur sans découpes inesthétiques

► **Également disponible** : en faible hauteur - En plusieurs dimensions ■ avec ou sans natte - Avec ou sans grille

467,63 € TTC / 389,69 € HT

**GARANTIE
2 ANS**

DOCIA XS MAGNETECH



Technologie
Magnetech®



SIPHON POUR SOLS CARRELÉS POUR DOUCHES À L'ITALIENNE [Réf. : SFH10IHNC]

- Hauteur : 60 mm ■ Ø : 40 mm ■ Matière(s) : cadre et grille en inox, corps en PVC ■ Sortie horizontale ■ Débit : 36 L/min ■ Siphon avec clapet et contre-clapet Magnetech + garde d'eau 1 cm - Sans odeur
- Étanchéité parfaite - Facilité de retrait et d'entretien de la grille
- S'adapte à toutes les hauteurs de chape et de carrelage - Faible hauteur

► **Également disponible** : sans natte - en 15 x 15 cm - différents cadres et grilles ■ en déclinaison Docia Systèmes

À partir de **133,03 € TTC / 110,86 € HT**

**GARANTIE
2 ANS**

MINIME



+ La plus simple à poser

CANIVEAU DE DOUCHE [Réf. : 569300 000 00]

■ Dim. : L 120 x l 11 cm ■ Matière(s) : ABS et aluminium brossé ■ Finition(s)/Couleur(s) : aluminium brossé ■ Longueur ajustable de 400 à 1200 mm - Pieds réglables en hauteur ■ Enjoliveur ajustable à l'épaisseur du carrelage (de 6 à 22 mm) ■ Débit 31 L/min ■ Fabrication française

► **Également disponible** : en version H 97 mm, débit 42 L/min (réf. 569500 000 00)

231,42 € TTC / 192,85 € HT



FLUSH44



+ Spécial receveur de douche extra-plat XXL

BONDE EXTRA-PLATE POUR RECEVEUR DE DOUCHE

[Réf. : 571700 000 00]

■ Hauteur : 60 mm ■ Ø : 40 mm ■ Matière(s) : ABS chromé ■ Sortie horizontale ■ Débit : 29 L/min ■ Joint Autofix double et platine de serrage : étanchéité garantie - Pente intégrée 2.5° : facilite le raccordement ■ Nettoyage facile et rapide, accès à la canalisation sans outil ■ Fabrication française

► **Également disponible** : avec capot métal chromé (réf. 571900 000 00) ou ABS noir (réf. 571700 005 00) ■ avec grille (réf. 572100 000 00)

48,90 € TTC / 40,74 € HT



PANAMA



+ Extra-plat (hauteur 66 mm)

BONDE EXTRA-PLATE TRÈS GRAND DÉBIT

[Réf. : 576700 000 00]

■ Hauteur : 60 mm ■ Ø : 40 mm ■ Matière(s) : ABS et inox ■ Sortie horizontale ■ Débit : 44 L/min ■ Joint Autofix double et platine de serrage : étanchéité garantie - Pente intégrée 2.5° : facilite le raccordement ■ Nettoyage facile et rapide - Technologie brevetée FLUSH ■ Fabrication française

► **Également disponible** : sans capot (réf. 5760000 000 00)

59,69 € TTC / 49,74 € HT



CLEVIVA



RIGOLE DE DOUCHE [Réf. : 794460]

■ Dim. : L 80 x l 5.4 cm ■ Matière(s) : acier inoxydable ■ Finition(s)/Couleur(s) : Inox brillant ■ Nette d'étanchéité encliquetable et fixée ■ Grille et support de grille interchangeables ■ Montage contre un mur, installation centrée ou décentrée


► **Également disponible** : en longueurs 100 ou 120 cm - En version rénovation
■ en coloris champagne, cuivre doré, noir mat ou or

À partir de **720,97 € TTC** / 600,81 € HT



*Pente intégrée 1-2%
pour une évacuation
optimale*

ADVANTIX VARIO



*Recoupable au
millimètre près*

RIGOLE DE DOUCHE [Réf. : 686277 + 686284]

■ Dim. : L 120 x l 2 cm ■ Matière(s) : synthétique et acier inoxydable
■ Finition(s)/Couleur(s) : Inox mat ■ Pose linéaire jusqu'à 280 cm - en angle ou en U ■ Débit d'écoulement optimal - Hauteur ajustable ■ Encastrement parfait dans le sol et dans le mur

► **Également disponible** : en versions rénovation ou écoulement mural
■ en coloris inox brillant, noir ou blanc

À partir de **730,98 € TTC** / 609,15 € HT



Coloris 317 Kaolin

PANNEAUX MURAUX DE DOUCHE [Réf. : ZPAN25090317]

- Dim. : L 250 x l 90 cm x Ép 10 mm
- Type de pose : à coller
- Matière(s) : SMO
- Sur-mesure : 4 chants finis pour une finition et une étanchéité parfaites

966,00 € TTC / 805,00 € HT

NOMBRE DE FORMATS x330	NOMBRE DE COULEURS x23	SUR-MESURE	GARANTIE 2 ANS	GARANTIE 5 ANS	Avec coupon de garantie
---------------------------	---------------------------	------------	-------------------	-------------------	-------------------------

317 Kaolin	201 Blanc mat	213 Flanelle	267 Nougat	206 Grenade	240 Ciment	365 Fjord	315 Ivory
------------	---------------	--------------	------------	-------------	------------	-----------	-----------

+ de coloris disponibles



Coloris Polaris

PANNEAUX MURAUX DE DOUCHE [Réf. : ZPVEL210090]

- Dim. : L 210 x l 90 cm x Ép 6 mm
- Type de pose : à coller
- Matière(s) : SMO
- Ajustables sur chantier
- 4 chants arrondis finis

► Également disponible : en largeurs 70, 80, 90, 100 et 120 cm

650,40 € TTC / 542,00 € HT

NOMBRE DE FORMATS x5	NOMBRE DE COULEURS x15	GARANTIE 2 ANS	GARANTIE 5 ANS	Avec coupon de garantie
-------------------------	---------------------------	-------------------	-------------------	-------------------------

201 Blanc mat	213 Flanelle	221 Lava	223 Perle mat	T231 Polaris	267 Nougat	317 Kaolin	245 Grège
---------------	--------------	----------	---------------	--------------	------------	------------	-----------

+ de coloris disponibles

Douche

PANNEAUX D'HABILLAGE

PANOLUX

Jacob Delafon
PARIS



Facilement découpable

PANNEAU DE REVÊTEMENT MURAL DÉCORATIF

[Réf. : E63030-D42]

■ Dim. : L 255 x l 120 cm x ép 7.8 mm ■ Type de pose : à coller directement sur tous types de murs : carrelage, placo... ■ Matière(s) : matériau composite stratifié renforcé ■ Panneau 100% étanche et imputrescible

► Également disponible : en format L 233.5 x l 120 cm ■ en 26 autres coloris (13 recto verso)

682,08 € TTC / 568,40 € HT

NOMBRE
DE FORMATS
x2

NOMBRE
DE COLORIS
x27

GARANTIE
10 ANS



Blanc /
Gris



Ciment
clair / Gris
graphite



Toile de
lin / Coton
tissé



Ardoise
/ Bois
hêtre



Chêne
massif / De
montagne



Chêne
doré /
Foncé



Marbre
brun /
Blanc



Fer poli /
Rouille

Hauteur 255 cm / Coloris ardoise / Bois hêtre

KINEWALL DESIGN



+ Une douche étanche sans faïence

Gris orient / Longueur 225 cm

PANNEAU MURAL DE DOUCHE [Réf. : PM192]

■ Dim. : L 225 x l 122 cm x Ép 6 mm ■ Type de pose : à coller
■ Matière(s) : résine multicouche hydrofuge ■ Idéal en rénovation ou création d'une nouvelle douche ■ Matériau imperméable, léger et découpable pour un montage express ■ Kits d'installation en option

► **Également disponible** : en longueur 244 cm ■ en 11 autres finitions

À partir de **625,00 € TTC** / 521,00 € HT

NOMBRE DE FORMATS
x2

NOMBRE DE COULEURS
x12

SUR-MESURE

GARANTIE
2 ANS



KINEWALL START

PANNEAU MURAL DE DOUCHE

[Réf. : PM021]

■ Dim. : L 216 x l 93 cm x Ép 3 mm ■ Type de pose : à coller
■ Matière(s) : résine multicouche hydrofuge ■ Idéal en rénovation ou création d'une nouvelle douche ■ Matériau imperméable, léger et découpable pour un montage express ■ Kits d'installation en option

► **Également disponible** : en gris anthracite, chêne clair

À partir de **216,00 € TTC** / 180,00 € HT

NOMBRE DE COULEURS
x3

SUR-MESURE

GARANTIE
2 ANS



+ La solution économique en alternative à la faïence

Blanc et Chêne clair



Coloris Terrazzo

PANNEAU MURAL DÉCORATIF ÉTANCHE [Réf. : 405053]

■ Dim. : L 200 x l 90 cm x Ép 3 mm ■ Type de pose : à coller ou à visser ■ Matière(s) : aluminium revêtu d'une laque polyester étanche ■ Facile à poser et recoupable ■ S'installe en surépaisseur du carrelage ou directement sur mur brut ■ Pour tous les types de configurations, sur tous les types de surfaces

► **Également disponible** : en L 200 x l 120 cm
■ en L 250 x l 90, 120 ou 140 cm

À partir de **270,00 € TTC** / 225,00 € HT



Pierre du Portugal

Terrazzo

Carrare

Antibactérien


DÉCOFAST

NICHE DE DOUCHE POLAIRE [Réf. : 404556]

■ Dim. : L 90 x l 30 cm x Ép 70 mm ■ Type de pose : se pose avec Modulo ■ Matière(s) : aluminium revêtu d'une laque polyester étanche

► **Également disponible** : en L 30 x l 30, 60 ou 90 cm
■ L 60 x l 30 cm - L 90 x l 30 cm

À partir de **222,00 € TTC** / 185,00 € HT



Sépia

Alpage

Chalet

Béton brut



+ Espace de rangement supplémentaire

DÉCOFAST




Coloris Thermes

PANNEAU MURAL DÉCORATIF ÉTANCHE [Réf. : 405141]

- Dim. : L 200 x l 120 cm x Ép 3 mm
- Type de pose : à coller ou à visser
- Matière(s) : aluminium revêtu d'une laque polyester étanche
- Facile à poser et recoupable
- S'installe en surépaisseur du carrelage ou directement sur mur brut
- Pour tous les types de configurations, sur tous les types de surfaces

► Également disponible : en L 200 x l 90 cm ■ en L 250 x l 90 / 120 ou 140 cm

À partir de **430,80 € TTC** / 359,00 € HT



Nero Prestige

Antibactérien


Habillez vos WC

HABILLAGE BÂTI-SUPPORT [Réf. : 400719]

- Dim. : L 150 x l 120 cm x Ép 300 mm
- Type de pose : collée ou vissée
- Matière(s) : aluminium revêtu d'une laque polyester étanche

► Également disponible : kit de pose bâti-support démontable

À partir de **358,80 € TTC** / 299,00 € HT



Bleu profond Bleu ciel Parme

DÉCOFAST



Coloris Nero

VIPANEL




Finition marbre classico

PANNEAUX MURAUX [Réf. : 1420000240]

■ Dim. : L 210 x l 100 cm x Ép 3 mm ■ Type de pose : collage au mur ■ Matière(s) : lame en composite entre 2 feuilles d'aluminium, finition mat perlé ■ Pose avec ou sans profilé, recoupable et pliable ■ Impression digitale directe sur l'aluminium ■ Revêtement de surface résistant pour une tenue durable

À partir de **327,00 € TTC** / 272,00 € HT



Facile et rapide à installer

VIPANEL

PANNEAUX MURAUX [Réf. : 1420000210]

■ Dim. : L 210 x l 100 cm x Ép 3 mm ■ Type de pose : collage au mur ■ Matière(s) : lame en composite entre 2 feuilles d'aluminium, finition brillant ■ Pose avec ou sans profilé, recoupable ■ Impression digitale directe sur l'aluminium ■ Revêtement de surface innovant

À partir de **381,00 € TTC** / 317,00 € HT



+ Facile et rapide à installer

Finition aragon anthracite

TOP WALL



Mur coloris Stone gris / Sol coloris Carbon noir

FUNDO TOP



Mur coloris Concrete gris / Sol coloris Stone gris

REVÊTEMENTS MURAUX PRÊTS À POSER [Réf. : 072042000]

■ Dim. : L 250 x l 90 cm x Ép 6 mm ■ Type de pose : à coller ■ Matière(s) : matériau minéral et vinyle haut de gamme ■ Grandes largeurs : 90 et 120 cm ■ 4 coloris tendance au choix

Prix : **nous consulter**

NOMBRE DE FORMATS x2	NOMBRE DE COLORIS x4	GARANTIE 10 ANS
-------------------------	-------------------------	--------------------



Carbon noir Concrete gris Sahara beige Stone gris



Aspect pierre naturelle

REVÊTEMENTS PRÊTS À POSER [Réf. : 072010500]


■ Dim. : L 90 x l 90 cm x Ép 6 mm ■ Type de pose : à coller ■ Matière(s) : matériau minéral et vinyle haut de gamme ■ Aspect pierre naturelle ■ Pour receveurs Fundo Primo, Plano et Riolito Neo ■ PN 12 pour le Pure blanc, PN 18 pour les autres coloris

Prix : **nous consulter**

NOMBRE DE FORMATS x6	NOMBRE DE COLORIS x5	GARANTIE 10 ANS
-------------------------	-------------------------	--------------------



Concrete gris Stone gris Sahara beige Carbon noir Pure blanc



Matériau haut de gamme



JAPANDI



+ Finition sublimation
effet bois réaliste

Longueur 120 cm / Effet bois, verre opaque

PORTE COULISSANTE [Réf. : JAPCOUL120SDTW2]

- Dim. : L 120 x h 195 cm ■ Épaisseur de verre : 4 mm
- Verre sérigraphié ■ Type d'ouverture : coulissante
- Barrettes extérieures pour un effet paroi japonaise - Intérieur lisse - Profilé poignée - Fermeture magnétique - Roulement sur billes ■ Sérigraphie opaque émaillée : rendu qualitatif et haute résistance ■ Fabrication française

► Également disponible : en longueur 140 cm

À partir de **840,00 € TTC** / 700,00 € HT

ANTICALCAIRE
★

GARANTIE
2 ANS

LOFT

PAROI FIXE [Réf. : LOFT120SCTLN]

- Dim. : L 120 x h 200 cm ■ Épaisseur de verre : 4 mm
- Verre transparent ■ Raidisseur recoupable pour s'adapter à la largeur de l'espace douche ■ Installation facile : réglage du faux aplomb simple, caches clipsables ■ Fabrication française


► Également disponible : en 90, 100 et 140 cm - Avec sous-bassement noir de 90 cm ■ option retour fixe ou pivotant, fixation plafond

À partir de **628,80 € TTC** / 524,00 € HT

SUR-MESURE
📏

ANTICALCAIRE
★

GARANTIE
2 ANS



+ Barrettes extérieures
en relief, intérieur lisse

Longueur 120 cm / Finition noir mat

FORDHAM



+ Installation
simple et rapide

Longueur 80 cm / Finition argent

PORTE PIVOTANTE [Réf. : FOR3PPV8SCAB]

- Dim. : L 80 x h 195 cm ■ Épaisseur de verre : 5 mm ■ Verre transparent ■ Type d'ouverture : pivotante ■ Profilé aluminium argent - Installation en niche, en angle, contre un mur - Profilé poignée - Pivot déporté - Fermeture magnétique ■ Profils de finition clipsables - Réglage du faux aplomb automatique ■ Fabrication française

► Également disponible : de 70 à 100 cm - en blanc brillant - Paroi à jumeler ■ porte pliante, coulissante, accès d'angle

À partir de **529,20 € TTC** / 441,00 € HT

GARANTIE
2 ANS



PAROI FIXE [Réf. : LEA120SCTW2]

- Dim. : L 120 x h 200 cm
- Épaisseur de verre : 8 mm
- Verre transparent
- Profilés aluminium, sublimation effet bois réaliste et résistant
- Raidisseur recoupable pour s'adapter à la largeur de l'espace douche
- Effet bois : style zen et naturel garanti
- Fabrication française

► **Également disponible** : en 100/140 cm
- avec bandeau opaque ■ avec déflecteur,
porte pivotante, porte battante

547,00 € TTC / 455,83 € HT

ANTICALCAIRE

GARANTIE
2 ANS

Exclusivité

**au fil du
bain**

Retrouvez la collection
complète en page 6.

✚ Traitement Clearglass® pour
limiter la fixation du calcaire

LEA

- Finition argent poli
- Fabrication française



En angle avec paroi jumelable

Exclusivité

au fil du
bain

Retrouvez la collection
complète en page 6.


PORTE PIVOTANTE [Réf. : LEAPPV80SCTAP]

- Dim. : L 80 x h 195 cm ■ Épaisseur de verre : 6 mm
- Verre transparent ■ Type d'ouverture : pivotante
- Finition argent brillant pour une ambiance raffinée et épurée
- Poignée intérieur/extérieur (laiton chromé), pivote à 90° extérieur
- Charnière autolevante qui facilite les manipulations

- Également disponible : de 90 à 140 cm - Sublimation effet bois
- paroi fixe, porte battante, paroi à jumeler

666,67 € TTC / 555,56 € HT

Joint magnétique :
fermeture optimale



Idéale pour des
douches XXL

Porte battante 180 cm / Argent poli

PORTE BATTANTE [Réf. : LEAPB180SCTAP]

- Dim. : L 180 x h 195 cm ■ Épaisseur de verre : 6 mm ■ Verre transparent
- Type d'ouverture : battante ■ Profilé anodisé argent poli
- Double poignée en laiton chromé ■ Grande largeur de passage : ouverture à 180° intérieur/extérieur
- Fermeture par joints magnétiques
- Charnière autolevante

- Également disponible : de 80 à 160 cm, sublimation effet bois
- paroi fixe, porte pivotante

1 360,00 € TTC / 1 133,33 € HT

DOMAO 100

- Verre sécurit : minimise les risques de bris de verre en cas de choc
- Déperlant, empêche les dépôts d'eau, profilé traité antibactérien

ANTICALCAIRE



GARANTIE

2 ANS



➕ Possibilité de commander par 1 côté



ACCÈS D'ANGLE CADRÉ

À 2 PANNEAUX COULISSANTS [Réf. : ALGKA76L-1B]

- Dim. : L 76 x h 195 cm ■ Épaisseur de verre : 6 mm ■ Type de portes : coulissantes
- Verre transparent ■ Profilé en aluminium silver - Poignée métallique chromée
- Installation réversible ■ Porte coulissante sur roues avec roulement à billes

► Également disponible : avec extensibilité de 86 à 89 cm ■ en 2 panneaux coulissants cadrés (extensibilité de 76-79 cm / 86-89 cm)

264,00 € TTC / 220,00 € HT

PORTE PIVOTANTE CADRÉE [Réf. : ALGKG76-1B]

- Dim. : L 76 x h 195 cm ■ Épaisseur de verre : 6 mm ■ Verre transparent
- Type d'ouverture : pivotante ■ Profilé en aluminium silver - Poignée métallique chromée
- Installation réversible ■ Charnières vissées, ouverture extérieure

► Également disponible : avec extensibilité de 86 à 89 cm ■ avec extensibilité de 96 à 102 cm

345,00 € TTC / 287,48 € HT



PAROI FIXE LATÉRALE CADRÉE

[Réf. : ALGKF78-1B]

- Dim. : L 78 x h 195 cm ■ Épaisseur de verre : 6 mm
- Verre transparent ■ Profilés en aluminium silver, installation réversible
- Ne se pose pas seule : à associer avec les portes pivotantes ou coulissantes cadrées

► Également disponible : avec extensibilité de 88 à 91 cm ■ avec extensibilité de 98 à 101 cm

235,86 € TTC / 196,55 € HT

*Verre sécurit
et déperlant*

DOMAO 100

- Verre sécurité déperlant, empêche les dépôts d'eau et résidus calcaires
- Profilé traité antibactérien

ANTICALCAIRE



GARANTIE

2 ANS



PORTE COULISSANTE CADRÉE À 2 PANNEAUX

[Réf. : ALGK2P94-1B]

- Dim. : L 94 x h 195 cm
- Épaisseur de verre : 6 mm
- Verre transparent
- Profilés en aluminium silver, installation réversible
- Portes coulissantes sur roues avec roulement à billes

► **Également disponible** : 114 à 120 cm / 134 à 140 cm / 154 à 160 cm

À partir de **437,00 € TTC** / 364,00 € HT



PAROI FIXE POUR DOUCHE À L'ITALIENNE

[Réf. : ALGKH80-1B]

- Dim. : L 195 x h 195 cm
- Épaisseur de verre : 6 mm
- Verre transparent
- Paroi avec barre de renfort L 100 cm
- Installation réversible
- Mât de plafond pour paroi fixe (réf. R80ADHSOF-B)

► **Également disponible** : en L 87- 88.5 cm / L 97-98.5 cm

■ en L 117-118.5 cm / 137-138.5 cm

345,00 € TTC / 287,00 € HT



VOLET PIVOTANT POUR PAROI FIXE

[Réf. : ALGKHA37-1K]

- Dim. : L 37 x h 195 cm
- Épaisseur de verre : 6 mm
- Verre transparent
- Verre transparent sécurité et déperlant
- Charnières chromées

168,97 € TTC / 140,81 € HT

DOMAO 100

- Verre sécurit, déperlant
- Profilé traité antibactérien, évite la prolifération des bactéries

ANTICALCAIRE



GARANTIE

2 ANS



➕ Ouverture intérieure et extérieure

PORTE BATTANTE DÉCADRÉE 1 PANNEAU

[Réf. : ALGY1B72-1B]

- Dim. : L 72-78 x h 200 cm ■ Épaisseur de verre : 6 mm ■ Verre transparent
- Type d'ouverture : battante ■ Profilé en aluminium silver, charnières relevables
- Poignées métalliques chromées, installation réversible

► Également disponible : en L 78-84, 84-90 ou 90-96 cm

390,75 € TTC / 325,62 € HT



➕ Ouverture extérieure et intérieure

PORTE BATTANTE DÉCADRÉE 2 PANNEAUX

[Réf. : ALGY2B72-1B]

- Dim. : L 72-78 x h 200 cm ■ Épaisseur de verre : 6 mm ■ Verre transparent
- Type d'ouverture : battante ■ Profilé aluminium silver, charnières relevables
- Poignées métalliques chromées, installation réversible

► Également disponible : en L 78-84, 84-90, 96-102 ou 108-114 cm

478,75 € TTC / 398,96 € HT



PAROI FIXE LATÉRALE POUR PORTE BATTANTE DÉCADRÉE

[Réf. : ALGYF2B77-1B]

- Dim. : L 77-80 x h 200 cm ■ Épaisseur de verre : 6 mm
- Verre transparent ■ À associer avec la porte battante décadrée 1 ou 2 panneaux ■ Profilé aluminium silver, charnières relevables

► Également disponible : en L 87-90 cm ■ en L 97-100 cm

267,54 € TTC / 222,95 € HT

CONNECT 2

- Une collection de parois et de portes pour tous les espaces
- Profils argent brillant

ANTICALCAIRE

GARANTIE
2 ANS



Porte pivotante - Double roulement

Longueur 90 cm / Profils argent brillant



Longueur 90 cm / Finition argent brillant / 1 panneau fixe et 1 panneau coulissant

PORTE DE DOUCHE (ACCÈS DE FACE) [Réf. : K9270EO]

- Dim. : L 90 x h 195 cm
- Épaisseur de verre : 6 mm
- Verre transparent
- Type d'ouverture : pivotante
- Traitement anticalcaire IDEAL CLEAN
- Verre trempé de sécurité certifié CE et EN 14428
- Porte réversible - Poignée métal

► Également disponible : en L 70, 80 et 100 cm

501,60 € TTC / 418,00 € HT

PORTE DE DOUCHE (ACCÈS D'ANGLE) [Réf. : K9261EO]

- Dim. : L 90 x h 195 cm
- Épaisseur de verre : 6 mm
- Verre transparent
- Type d'ouverture : coulissante
- Traitement anticalcaire IDEAL CLEAN
- Verre trempé de sécurité certifié CE et EN 14428
- Réversible

► Également disponible : en L 70, 80 et 100 cm

433,08 € TTC / 360,90 € HT



PAROI DE DOUCHE FIXE [Réf. : K9379EO]

- Dim. : L 120 x h 195 cm
- Épaisseur de verre : 5 mm
- Verre transparent
- Traitement anticalcaire IDEAL CLEAN
- Verre trempé de sécurité certifié CE et EN 14428
- Réversible

► Également disponible : en L 70, 80, 90 et 100 cm

493,68 € TTC / 411,40 € HT

Pour douche
à l'italienne
ou sur receveur

INDISSIMA



+ Produit sur-mesure

Paroi d'angle avec porte battante sur élément fixe

PAROI D'ANGLE [Réf. : B748YSWM01 + B746YDWM01]

- Dim. : L 140 x h 200 cm ■ Épaisseur de verre : 8 mm ■ Type de portes : fixes + pivotantes ■ Verre transparent ■ Charnières encollées aux UV
- Ouverture totale de la porte vers l'intérieur ou l'extérieur

► **Également disponible** : en acier brossé, noir mat, blanc mat ■ en verre transparent, verre gris

2 262,00 € TTC / 1 885,00 € HT



KLAR



+ Poignées personnalisables

PAROI COULISSANTE EN ANGLE

[Réf. : B8721DBM011A + B8752SBM011A]


- Dim. : L 160 x h 200 cm ■ Épaisseur de verre : 6 mm ■ Type de portes : fixes + coulissantes ■ Verre transparent ■ Fermeture douce : soft closing ■ Porte décroachable
- Verre affleurant

► **Également disponible** : en profilé chromé anodisé naturel brillant ■ en verre miroir

2 250,00 € TTC / 1 875,00 € HT



WALK IN



+ Design personnalisable

PAROI FIXE [Réf. : B258300R011A]

- Dim. : L 120 x h 200 cm ■ Épaisseur de verre : 8 mm ■ Verre transparent ■ Réglage des faux-aplombs invisible ■ Porte-serviettes, patères, kit de bordure optionnels ■ Réversible

► **Également disponible** : en noir et blanc mat, brossé et type chromé ■ en verre sérigraphié, verrière

1 230,00 € TTC / 1 025,00 € HT



PRAIA DESIGN



+ Conception coordonnée sur tous les composants

PORTES BATTANTES SUR ÉLÉMENT FIXE

[Réf. : B14070AC011A + B14070AC011A]

- Dim. : L 90 x h 195 cm ■ Épaisseur de verre : 6 mm
- Type de portes : fixes + pivotantes ■ Verre transparent
- Réversible ■ Charnières encollées aux UV ■ Avec ou sans profilés muraux

1 737,60 € TTC / 1 448,00 € HT



Nickel brossé



Blanc mat



Noir mat



Verre gris



Verre Ice



Verre transparent

WALK IN EXTENSIBLE



+ Absence de profilé, extensibilité jusqu'à 10 cm

PORTE COULISSANTE [Réf. : B2524SBM411A]

- Dim. : L 160 x h 200 cm ■ Épaisseur de verre : 8 mm ■ Verre transparent
- Paroi de fermeture pour niche ou en angle avec une paroi fixe ■ Bras de renfort inclus

► **Également disponible** : en blanc, chromé, rosé ■ en verre fumé gris, bandeau sérigraphié

1 696,80 € TTC / 1 414,00 € HT



Nickel brossé



Chromé anodisé naturel brillant



Bronze



Chromé rosé brillant



Blanc mat



Verre transparent



Verre gris



Verre sérigraphié

CLAIRE DESIGN



Porte battante droite sur élément fixe

PAROI PIVOTANTE EN ANGLE

[Réf. : B5890DBM011A + B57600BM011A]

- Dim. : L 180 x h 195 cm ■ Épaisseur de verre : 6 mm ■ Verre transparent
- Fermeture magnétique ■ Articulation à came intégrée ■ Poignée incluse

► **Également disponible** : en profilé titanium et nickel brossé ■ en verre sérigraphié

1 666,80 € TTC / 1 389,00 € HT



NOUVELLE VAGUE

- Composez votre verrière avec 1 pack de départ îlot + 3 panneaux au choix
- Paroi verrière fixe en angle, en niche ou en îlot



Paroi fixe verrière en îlot - 2 panneaux transparents, 2 miroirs


1 PANNEAU EN VERRE TRANSPARENT

[Réf. : E94WI40-B1]

- Dim. : L 40 x h 200 cm
- Épaisseur de verre : 6 mm
- Verre transparent ■ Profils en aluminium noir inimitable sans visserie apparente ■ À composer avec pack de départ îlot (réf. CE940240-BLV)

► Également disponible : en verre teinté gris et verre miroir ■ en version d'angle ou niche

252,24 € TTC / 210,20 € HT



1 PANNEAU EN VERRE TEINTÉ GRIS

[Réf. : 2 x E94WI30-VTG]

- Dim. : L 30 x h 200 cm
- Épaisseur de verre : 6 mm
- Verre transparent

315,24 € TTC / 262,70 € HT

Une verrière
à composer
soi-même

CONTRA

■ Existe en version porte pivotante, coulissante ou paroi fixe

ANTI-CALCAIRE

GARANTIE
2 ANS



Longueur 140 cm / Retour pivotant verre miroir

PAROI WALK-IN [Réf. : C22WP140L-MZ]

■ Dim. : L 183 x h 200 cm ■ Épaisseur de verre : 8 mm ■ Verre transparent
■ Retour pivotant intérieur / extérieur de 40 cm ■ Profilés en aluminium chromé sans visserie apparente ■ À installer obligatoirement avec une barre de renfort

► Également disponible : en verre transparent ■ en longueurs 133 et 163 cm

1 021,44 € TTC / 851,20 € HT

PAROI DE DOUCHE FIXE [Réf. : E22W100-BLV]


■ Dim. : L 100 x h 200 cm ■ Épaisseur de verre : 8 mm ■ Verre teinté gris
■ Barre de renfort horizontale incluse ■ Crochet porte-serviettes inclus

► Également disponible : en verre transparent et verre avec bande d'intimité ■ en longueurs 70, 80, 90, 110, 120, 130 et 140 cm

649,32 € TTC / 541,10 € HT



Verre teinté gris et profilé noir inimitable



Ouverture réversible droite ou gauche

1 paroi fixe L 90 cm + 1 porte pivotante L 90 cm

PORTE D'ACCÈS D'ANGLE PIVOTANTE [Réf. : E22T91-GA]

■ Dim. : L 90 x h 200 cm ■ Épaisseur de verre : 6 mm ■ Type de portes : pivotantes
■ Verre transparent ■ Peut être composée de 2 portes de dimensions différentes
■ À associer avec une paroi fixe ■ À associer à une barre de renfort (non incluse) pour la paroi fixe

573,96 € TTC / 478,30 € HT

KINEQUARTZ

- Verre d'exception ultraclair avec transparence préservée dans le temps
- Fixation murale par équerres ou profilés

SUR-MESURE	ANTICALCAIRE	FABRICATION	GARANTIE	GARANTIE	Verre transparent Crystal Clean
			2 ANS	10 ANS	



ACCÈS D'ANGLE PIVOTANT [Réf. : PA8181C2CEG + PA8181C2CED]

- Dim. : L 90 x h 200 cm ■ Épaisseur de verre : 8 mm ■ Type de portes : pivotantes
- Verre transparent ■ Profilé mural chromé ■ Poignées métalliques chromées intégrées

► **Également disponible** : en version avec équerres de fixation murales
■ en longueurs de 80 à 100 cm

À partir de **2 316,00 € TTC** / 1 850,00 € HT

*Charnières
affleurantes pour
un nettoyage facilité*



+ Charnières affleurantes pour un nettoyage facilité

PORTE PIVOTANTE EN NICHE [Réf. : PA8071C2CEG]

- Dim. : L 90 x h 200 cm ■ Épaisseur de verre : 8 mm ■ Verre transparent
- Type d'ouverture : pivotante ■ Équerres murales chromées ■ Charnières à gauche
- Poignée métallique chromée intégrée

► **Également disponible** : avec charnières à droite ou avec profilé mural
■ en longueurs de 80 à 180 cm

À partir de **1 284,00 € TTC** / 1 070,00 € HT



+ Charnières affleurantes pour un nettoyage facilité

DOUBLE PORTE PIVOTANTE EN NICHE [Réf. : PA8111C2CE]

- Dim. : L 90 x h 200 cm ■ Épaisseur de verre : 8 mm ■ Verre transparent
- Type d'ouverture : pivotante ■ Équerres murales chromées ■ Poignées métalliques chromées intégrées ■ Grande largeur de passage

► **Également disponible** : en version avec profilés muraux
■ en longueurs de 80 à 100 cm

À partir de **1 513,00 € TTC** / 1 261,00 € HT

EKINOX

- Profils, charnières et poignées aspect inox brossé
- Hauteur 207 cm : idéale pour les personnes de grande taille



Charnières à gauche

PORTE PIVOTANTE EN NICHE

[Réf. : PA42321ITNEG]

- Dim. : L 90 x h 207 cm
- Épaisseur de verre : 6 mm
- Verre transparent
- Type d'ouverture : pivotante
- Charnières à gauche (relevables limitant l'usure du joint de porte)
- Accès facilité par l'absence de seuil
- Barre de renfort assortie, parallèle à la porte

► **Également disponible** : avec charnières à droite, de 70 à 180 cm + sur-mesure ■ en version d'angle avec une paroi fixe

À partir de **1 260,00 € TTC** / 1 050,00 € HT

*Charnières
affleurantes
pour un nettoyage
facilité*

PORTE COULISSANTE EN NICHE

[Réf. : PA4271ITNEG]

- Dim. : L 120 x h 207 cm
- Épaisseur de verre : 8 mm
- Verre transparent
- Type d'ouverture : coulissante
- Partie fixe à gauche, passage à droite
- Roulettes invisibles protégées par un cache-poussière
- Accès facilité par l'absence de seuil

► **Également disponible** : avec partie fixe à droite, de 100 à 180 cm + sur-mesure ■ en version d'angle avec une paroi fixe

À partir de **1 164,00 € TTC** / 970,00 € HT

*Ouverture et
fermeture amorties*



SMART DESIGN SANS SEUIL

- Profils en alu blanc, chromé ou noir grainé / Verre 6 mm transparent ou sérigraphié
- Montage express



Idéale pour les petites salles de bains

PAROI SIMPLE PIVOTANTE

[Réf. : PA90174NTNE]

- Dim. : L 90 x h 200.5 cm
- Épaisseur de verre : 6 mm
- Verre transparent
- Ouverture totale intérieure/extérieure à 180°
- Poignée métallique intérieure/extérieure assortie
- Profils en alu noir grainé

► **Également disponible** : avec profilé blanc ou chromé ■ en longueurs de 70 à 180 cm

À partir de **437,00 € TTC** / 364,00 € HT



+ Ouverture totale intérieure/extérieure à 180°

DOUBLE PORTE PIVOTANTE EN NICHE [Réf. : PA9074CTNE]

- Dim. : L 90 x h 200.5 cm
- Épaisseur de verre : 6 mm
- Verre transparent
- Type d'ouverture : pivotante
- Profilé en alu chromé
- Poignée métallique intérieure/extérieure assortie
- Largeur de passage maximale

► **Également disponible** : avec profilé blanc ou noir grainé ■ en longueurs de 70 à 120 cm

À partir de **696,00 € TTC** / 580,00 € HT



+ Nettoyage facilité : non-chevauchement des verres

ACCÈS D'ANGLE COULISSANT

[Réf. : PA90164CBVEG + PA90164CBVED]

- Dim. : L 90 x h 200.5 cm
- Épaisseur de verre : 6 mm
- Type de portes : coulissantes
- Verre sérigraphié
- Profilé en alu chromé
- Poignées métalliques assorties

► **Également disponible** : avec profilé blanc ou noir grainé, verre transparent ■ en longueurs de 70 à 120 cm

À partir de **943,00 € TTC** / 786,00 € HT

SMART DESIGN AVEC SEUIL

- Profilés en alu blanc ou chromé / Verre 6 mm transparent ou sérigraphié
- Montage express



PORTE PIVOTANTE EN NICHE

[Réf. : PA90204CTNE]

- Dim. : L 90 x h 200.5 cm
- Épaisseur de verre : 6 mm
- Verre transparent
- Type d'ouverture : pivotante
- Profilé en alu chromé
- Poignée métallique intérieure/ extérieure assortie
- Largeur de passage optimisée

► **Également disponible** : avec profilé blanc, verre sérigraphié

■ en version d'angle avec une paroi fixe

À partir de **498,00 € TTC** / 415,00 € HT

*Ouverture
intérieure/extérieure
à 180°*

PORTE COULISSANTE EN NICHE

[Réf. : PA90244BBVE]

- Dim. : L 120 x h 200.5 cm
- Épaisseur de verre : 6 mm
- Verre sérigraphié
- Type d'ouverture : coulissante
- Profilé en alu blanc
- Poignée métallique intérieure/ extérieure assortie

► **Également disponible** : avec profilé chromé, verre transparent

■ en longueurs de 90 à 180 cm

À partir de **590,00 € TTC** / 492,00 € HT

*Nettoyage facilité :
non-chevauchement
des verres*



SMART EXPRESS

- Profils en alu blanc ou chromé / Verre 6 mm transparent
- Montage express

ANTICALCAIRE

GARANTIE

2 ANS



✚ Ouverture intérieure/ extérieure à 180°

PORTE PIVOTANTE EN NICHE [Réf. : PA1902CTNE]

- Dim. : L 90 x h 190 cm
- Épaisseur de verre : 6 mm
- Verre transparent
- Type d'ouverture : pivotante
- Profils en alu chromé
- Poignée métallique intérieure/extérieure chromée
- Aucune vis visible

► Également disponible : avec profilé blanc

- en longueurs de 70 à 140 cm

À partir de **426,00 € TTC** / 355,00 € HT



✚ Aucune vis visible

PORTE COULISSANTE EN NICHE [Réf. : PA1913CTNE]

- Dim. : L 120 x h 190 cm
- Épaisseur de verre : 6 mm
- Verre transparent
- Type d'ouverture : coulissante
- Profilé en alu chromé
- Poignée métallique intérieure/extérieure chromée

► Également disponible : avec profilé blanc

- en longueurs de 90 à 140 cm

À partir de **564,00 € TTC** / 470,00 € HT



ACCÈS D'ANGLE COULISSANT

[Réf. : PA1922CTNE]

- Dim. : L 90 x h 190 cm
- Épaisseur de verre : 6 mm
- Type de portes : coulissantes
- Verre transparent
- Profilé en alu chromé
- Poignée métallique intérieure/extérieure chromée
- Aucune vis visible

► Également disponible : avec profilé blanc

- en longueurs de 70 à 90 cm

À partir de **682,00 € TTC** / 568,00 € HT

*Nettoyage facilité :
déclipsage
des portes*

KINEQUARTZ ÉQUERRES SOLO



Le verre fumé miroir agrandit l'espace

PAROI SIMPLE POUR ESPACE OUVERT [Réf. : PA8015CFME]

- Dim. : L 120 x h 200 cm ■ Épaisseur de verre : 8 mm ■ Verre sérigraphié
- Verre fumé miroir - Équerres murales chromées ■ Barre de renfort articulée chromée
- Baguettes cache-silicone chromées incluses

► **Également disponible** : avec verre transparent (garanti 10 ans), profilé mural
■ en longueurs de 70 à 160 cm + sur-mesure

À partir de **736,00 € TTC** / 613,00 € HT



KINESTYLE SOLO



PAROI SIMPLE POUR ESPACE OUVERT [Réf. : PA1764CTNE]

- Dim. : L 120 x h 200 cm ■ Épaisseur de verre : 8 mm ■ Verre transparent
- Profilé en alu chromé ■ Barre de renfort chromée

► **Également disponible** : en longueurs de 70 à 140 cm

À partir de **443,00 € TTC** / 369,00 € HT



EKINOX SOLO



+ Montage express

PAROI SIMPLE POUR ESPACE OUVERT [Réf. : PA4214KTNE]

- Dim. : L 120 x h 207 cm ■ Épaisseur de verre : 6 mm ■ Verre transparent
- Barre de renfort droite et baguette cache-silicone assorties ■ Profilés en alu, finition bleu cobalt brossé

► **Également disponible** : avec profilé aspect cuivre ou inox brossé
■ en longueurs de 70 à 140 cm, avec mât sol/plafond

À partir de **406,00 € TTC** / 338,00 € HT



EKINOX DUO



+ Éclaboussures limitées grâce au volet pivotant

PAROI SIMPLE AVEC UN VOLET PIVOTANT [Réf. : PA4224ITNE]

- Dim. : L 120 x h 207 cm ■ Épaisseur de verre : 6 mm ■ Verre transparent
- Profilé en alu aspect inox brossé, volet pivotant 45 cm ■ Barre de renfort droite et baguette cache-silicone assorties

► **Également disponible** : avec profilé aspect cuivre ou bleu cobalt brossé
■ en longueurs de 70 à 140 cm, avec mât sol/plafond

À partir de **670,00 € TTC** / 558,00 € HT



SMART DESIGN SOLO



+ Montage express

PAROI SIMPLE POUR ESPACE OUVERT [Réf. : PA90306CTNE]

- Dim. : L 100 x h 198 cm ■ Épaisseur de verre : 6 mm ■ Verre transparent
- Profilé en alu chromé ■ Barre de renfort droite assortie

► **Également disponible** : avec profilé blanc ou noir grainé, verre sérigraphié
■ en longueurs de 70 à 140 cm + sur-mesure

À partir de **372,00 € TTC** / 310,00 € HT



SUPRA II SOLO



PAROI SIMPLE POUR ESPACE OUVERT [Réf. : PA5233BTN]

- Dim. : L 100 x h 190 cm ■ Épaisseur de verre : 6 mm ■ Verre transparent
- Profilé en alu blanc brillant ■ Barre de renfort droite chromée

► **Également disponible** : avec profilé chromé, verre sérigraphié
■ en longueurs de 70 à 120 cm

À partir de **301,00 € TTC** / 251,00 € HT



SMART DESIGN SOLO FACTORY



PAROI SIMPLE POUR ESPACE OUVERT [Réf. : PA90306N2BVE]

- Dim. : L 100 x h 198 cm ■ Épaisseur de verre : 6 mm
- Verre sérigraphié ■ Profilé en alu noir grainé
- Barre de renfort droite assortie ■ Montage express

► **Également disponible** : en version avec mât sol/plafond ■ en longueurs de 70 à 120 cm

À partir de **538,00 € TTC** / 448,00 € HT



Sérigraphie aspect verre

FRISBEE



PAROI WALK-IN [Réf. : L13FR120655]

■ Dim. : L 120 x h 200 cm ■ Épaisseur de verre : 6 mm ■ 8 dimensions disponibles de L 60 à 140 x h 200 cm ■ Vitrage sérigraphié décor végétal noir avec traitement Glass Protect ■ Profilé sans vis apparentes, stabilisation et porte-serviettes en noir

► Également disponible : en décor végétal blanc ■ en vitrage transparent

929,00 € TTC / 774,00 € HT

SUR-MESURE

ANTICALCAIRE

GARANTIE

2 ANS +1 an supplémentaire



Sérigraphie végétal noir



Sérigraphie végétal blanc

Poignée porte-serviettes fournie

Sérigraphie numérique sur-mesure

PAROI WALK-IN [Réf. : L13OPSM03D]

■ Dim. : L 100 x h 200 cm ■ Épaisseur de verre : 8 mm ■ Verre sérigraphié
■ Personnalisation avec une sérigraphie numérique vitrifiée sur-mesure
■ Choisissez l'image de votre choix sur le site Shutterstock ■ Image visible des 2 côtés de la paroi

► Également disponible : en 5 modèles dans la bibliothèque LEDA
■ en des millions d'images sur le site Shutterstock

1 224,00 € TTC / 1 020,00 € HT

SUR-MESURE

ANTICALCAIRE

GARANTIE

2 ANS +1 an supplémentaire

OPEN 2 PAROI WALK-IN



JAZZ +



Paroi fixe avec volet mobile miroir

PAROI WALK-IN AVEC VOLET MOBILE

[Réf. : L13JPW10030+L13JPM0408]

■ Dim. : L 100 x h 200 cm ■ Épaisseur de verre : 6 mm
■ Verre transparent ■ Une modularité à l'infini avec parois fixes et mobiles à associer ■ Profilé argent mat ■ Paroi fixe vitrage transparent et mobile finition miroir Mirastar

► **Également disponible** : en profilé blanc, argent brillant, noir mat ■ en fixe : L de 50 à 140 cm

1 359,00 € TTC / 1 133,00 € HT



Sérigraphié clair



Dépoli dégradé



Sérigraphié Mininga



+ de coloris disponibles

Paroi modulable, seule ou avec paroi mobile

PRÉFACE

Paroi fixe et volet mobile pivotant à 270°


PAROI WALK-IN AVEC VOLET MOBILE

[Réf. : L13PR502310]

■ Dim. : L 100 x h 195 cm ■ Épaisseur de verre : 6 mm
■ Verre sérigraphié ■ 7 dimensions disponibles : L de 70 à 140 cm ■ Profilés argent satin, vitrage sérigraphié sur le fixe et le mobile ■ Volet mobile L 33.5 cm pivotant à 270° et relevable à l'ouverture

► **Également disponible** : en profilé blanc, argent brillant ■ en vitrage transparent

712,00 € TTC / 593,00 € HT



Paroi fixe avec volet mobile

ALTUS



Porte coulissante sans seuil avec retour fixe

PORTE COULISSANTE SANS SEUIL [Réf. : L13AL601933]

- Dim. : L 140 x h 210 cm ■ Épaisseur de verre : 8 mm ■ Verre transparent
- Type d'ouverture : coulissante ■ Avec paroi fixe en retour à 90° L 80 cm
- Ajustable en largeur sur 10 cm (140 - 150 cm), hauteur 210 cm ■ Profilés argent brillant, vitrage anticalcaire

► **Également disponible** : en vitrage teinté gris ■ en version montage en niche

1 928,00 € TTC / 1 607,00 € HT

ANTICALCAIRE	GARANTIE	+1 an supplémentaire
★	2 ANS	



Vitrage teinté gris

JAZZ+



Porte coulissante sans seuil en niche

PORTE COULISSANTE SANS SEUIL [Réf. : L13JPCS14035]

- Dim. : L 140 x h 200 cm ■ Épaisseur de verre : 6 mm ■ Verre transparent
- Dimensions disponibles : L de 100 à 180 cm ■ Profilés noir mat, vitrage traité anticalcaire
- Installation en niche ou en angle avec paroi fixe à 90°

► **Également disponible** : en profilés blanc, argent brillant, argent mat

■ en vitrage sérigraphié clair et dépoli dégradé

1 152,00 € TTC / 960,00 € HT

SUR-MESURE	ANTICALCAIRE	GARANTIE	+1 an supplémentaire
📏	★	2 ANS	




Vitrage sérigraphié clair



Vitrage dépoli dégradé

TYXO



Porte coulissante sans seuil en niche

PORTE COULISSANTE SANS SEUIL [Réf. : L13TX71C1410]

- Dim. : L 140 x h 190 cm ■ Épaisseur de verre : 5 mm ■ Verre sérigraphié
- 7 dimensions disponibles : L de 100 à 160 cm ■ Verre transparent ou décor W15 traité Glass Protect
- Montage en niche ou en angle avec une paroi fixe à 90°

► **Également disponible** : en profilé blanc, argent brillant

■ en vitrage sérigraphié décor W15

1 000,00 € TTC / 833,00 € HT

ANTICALCAIRE	GARANTIE	+1 an supplémentaire
★	2 ANS	

PORTE PIVOTANTE + PARTIE FIXE EN LIGNE

[Réf. : L13JPPFL14030]

■ Dim. : L 140 x h 200 cm ■ Épaisseur de verre : 6 mm ■ Verre transparent ■ Porte pivotante ouverture totale + partie fixe en ligne à l'opposé ■ Accès de face montage en niche ■ Partie fixe L 50 cm

► **Également disponible** : profilés argent brillant ■ largeurs 120 et 160 cm

1 370,00 € TTC / 1 142,00 € HT



Ensemble réversible

JAZZ +



PRÉFACE



PORTE PIVOTANTE + PARTIE FIXE EN LIGNE + RETOUR À 90°

[Réf. : L13PR504630]

■ Dim. : L 100x80 x h 195 cm ■ Épaisseur de verre : 6 mm ■ Verre transparent
■ Porte pivotante avec partie fixe en ligne et paroi à 90°
■ 15 dimensions : de 100 x 70 à 120 x 100 cm ■ Pivot de porte relevable à l'ouverture

► **Également disponible** : en profilé blanc et argent brillant

1 019,00 € TTC / 849,00 € HT



Disponible en 15 dimensions

PORTE PIVOTANTE + PARTIE FIXE EN LIGNE

[Réf. : L13FR600633]

■ Dim. : L 100 x h 200 cm ■ Épaisseur de verre : 6 mm ■ Verre transparent
■ Profilé argent brillant, vitrage transparent ■ Partie fixe l 37.8 cm
■ Barre de stabilisation fournie

► **Également disponible** : en 80, 90 et 120 cm

780,00 € TTC / 650,00 € HT



Profilé mural sans vis apparentes

FRISBEE



YOUNG 1B



Profilé silver

YOUNG 2B



Young 2B + Fixe Young F2B / Profilé blanc mat

PORTE DE DOUCHE [Réf. : Y21B]

- Dim. : L 57 x h 200 cm ■ Épaisseur de verre : 6 mm ■ Verre transparent
- Type d'ouverture : pivotante ■ Ouverture totale vers l'intérieur et l'extérieur, passage optimisé
- Poignée métal - Sans profilé du bas pour un accès aisé
- En niche ou en association avec une paroi latérale Young F1B

► **Également disponible** : en verre satin, imprimé Aqua ■ en profilés blanc mat, silver, chrome, noir mat

À partir de **527,00 € TTC** / 439,00 € HT



PORTE DE DOUCHE 2 BATTANTS [Réf. : Y22B]

- Dim. : L 57 x h 200 cm ■ Épaisseur de verre : 6 mm ■ Verre transparent
- Type d'ouverture : battante ■ Charnière relevable pour installation au ras du sol, passage optimisé
- Poignée métal, sans profilé du bas pour un accès aisé
- En niche ou en association avec une paroi latérale Young F2B

► **Également disponible** : en verre satin, imprimé Aqua ■ en profilés blanc mat, silver, chrome, noir mat

À partir de **687,00 € TTC** / 572,00 € HT



YOUNG G+F EN ALIGNEMENT




Young G+F en alignement / Profilé noir mat

PORTE DE DOUCHE BATTANTE AVEC UN FIXE EN ALIGNEMENT [Réf. : Y2GFL]

- Dim. : L 97 x h 200 cm ■ Épaisseur de verre : 6 mm ■ Verre transparent
- Type d'ouverture : pivotante ■ Ouverture totale vers l'intérieur et l'extérieur, charnière relevable
- Poignée métal, sans profilé du bas pour un accès aisé
- En niche ou en association avec une paroi latérale Young F1B

► **Également disponible** : en verre satin, imprimé Aqua ■ en profilés blanc mat, silver, chrome, noir mat

À partir de **687,00 € TTC** / 572,00 € HT



PAROI DE DOUCHE COULISSANTE [Réf. : K22PH]

■ Dim. : L 97 x h 200 cm ■ Épaisseur de verre : 6/8 mm ■ Verre transparent
■ Sans profilé du bas pour un accès aisé - Poignée design ■ Panneau coulissant déclinable pour entretien facile ■ En niche ou en association avec une paroi latérale Kuadra 2.0 F

► **Également disponible** : en verre sérigraphié ■ en profilés blanc mat, silver, chrome, noir mat, inox

À partir de **903,00 € TTC** / 752,00 € HT



KUADRA 2.0 2PH



OPERA PH+FH




PAROI DE DOUCHE COULISSANTE AVEC FIXE LATÉRAL

[Réf. : OPEPH + OPEFH]

■ Dim. : L 97 x h 200 cm ■ Épaisseur de verre : 8 mm ■ Verre transparent
■ Mécanisme coulissant non apparent - Accès aisé : sans profilé bas
■ Panneau coulissant déclinable pour entretien facile - Poignée plate
■ Installation en angle avec une paroi fixe latérale (Opera PH)

► **Également disponible** : en verre sérigraphié ■ en profilés blanc mat, silver, chrome, noir mat

À partir de **1 290,00 € TTC** / 1 075,00 € HT



PAROI DE DOUCHE COULISSANTE [Réf. : ROSE2P]

■ Dim. : L 96 x h 200 cm ■ Épaisseur de verre : 6 mm ■ Verre transparent
■ Sans profilé du bas pour un accès aisé - Poignée cristal ■ Panneau coulissant déclinable pour un entretien facile ■ En niche ou en association avec une paroi latérale Rose Rosse F

► **Également disponible** : en verre satin, sérigraphié ■ en profilés blanc brillant, silver, chrome

À partir de **845,00 € TTC** / 704,00 € HT



ROSE ROSSE 2P



ROSE ROSSE 3PH




PAROI DE DOUCHE 3 PANNEAUX (DONT 2 COULISSANTS) [Réf. : ROSE3PH]

■ Dim. : L 80 x h 200 cm ■ Épaisseur de verre : 6 mm ■ Verre transparent ■ Sans profilé du bas pour un accès aisé - Poignée cristal ■ Convient pour remplacement de baignoire ■ En niche ou en association avec une paroi latérale Rose Rosse FH

► Également disponible : en verre satin ou sérigraphié ■ en profilés blanc brillant, silver, chrome

À partir de **742,00 € TTC** / 618,00 € HT



LUNES 2.0 2PH



ZEPHYROS 2P




PAROI DE DOUCHE COULISSANTE [Réf. : ZEPHYR2P]

■ Dim. : L 96 x h 195 cm ■ Épaisseur de verre : 6 mm ■ Verre transparent ■ Conception robuste avec profilé bas pour une étanchéité parfaite ■ Poignée métal dans la couleur assortie aux profilés ■ En niche ou en association avec 1 ou 2 parois latérales Zephyros F

► Également disponible : en verre imprimé, fumé, sérigraphié ■ en profilés blanc brillant, silver, chrome, noir mat

À partir de **693,00 € TTC** / 577,00 € HT




PAROI DE DOUCHE COULISSANTE [Réf. : LUN2PH]

■ Dim. : L 96 x h 195 cm ■ Épaisseur de verre : 4/6 mm ■ Verre transparent ■ Sans profilé du bas pour un accès aisé ■ Panneau coulissant déclinable pour un entretien facile ■ En niche ou en association avec une paroi latérale Lunes 2.0 F ou FZ

► Également disponible : en verre imprimé, sérigraphié ■ en profilés blanc brillant, silver, chrome, argent

À partir de **612,00 € TTC** / 510,00 € HT



KUADRA H



PAROI DE DOUCHE WALK-IN [Réf. : KUADH]

- Dim. : L 27 x h 200 cm ■ Épaisseur de verre : 8 mm ■ Verre sérigraphié
- Paroi pour installation seule ou avec une deuxième paroi en retour
- Barre de renfort 100 cm fournie ■ Options : mât plafond, barre Evo, kit Frame étagère ou porte-serviettes

► **Également disponible** : en verre transparent, fumé, sérigraphié
■ en profilés blanc mat, silver, chrome, noir mat

À partir de **324,00 € TTC** / 270,00 € HT



Verre sérigraphie Plaid



Verre sérigraphie Grid



Blanc brillant



Silver



Chrome



Noir mat

GIADA H2

PAROI DE DOUCHE WALK-IN [Réf. : GIADAH]

- Dim. : L 27 x h 195 cm ■ Épaisseur de verre : 6 mm
- Verre transparent ■ À installer seule ou avec une deuxième paroi
- Volet pivotant l 37 cm (en option) ■ Barre de renfort L 100 cm fournie

► **Également disponible** : en verre bande satin ■ en profilés blanc brillant, silver, chrome, noir mat

À partir de **294,00 € TTC** / 245,00 € HT



Verre transparent



Verre bande satin



Blanc brillant



Silver



Chrome



Noir mat



ROSE ROSSE PHB



PAROI DE DOUCHE WALK-IN [Réf. : ROSEPHB]

- Dim. : L 117 x h 200 cm ■ Épaisseur de verre : 6/8 mm ■ Verre transparent
- Largeur maximum : 100 cm - Passage confortable ■ Convient pour remplacement de baignoire

► **Également disponible** : en verre satin, sérigraphié ■ en profilés blanc brillant, silver, chrome

À partir de **783,00 € TTC** / 652,00 € HT



Verre transparent



Verre satin



Verre sérigraphie Rose 1



Verre sérigraphie Rose 2



Blanc brillant



Silver



Chrome

KUADRA HWS FRAME



PAROI DE DOUCHE WALK-IN [Réf. : KUADHWSPO]

- Dim. : L 77 x h 200 cm ■ Épaisseur de verre : 8 mm ■ Verre transparent
- Avec étagère porte-objets ■ Système de fixation Frame pour largeur de l'espace douche (maximum 100 cm) ■ Installation sur receveur ou au sol

► **Également disponible** : en version porte-serviettes extérieur pour installation au sol
■ en profilés blanc mat, silver, noir mat

À partir de **1 083,60 € TTC** / 903,00 € HT



KUADRA HWL FRAME



PAROI DE DOUCHE WALK-IN [Réf. : KUADHWLPOO]

- Dim. : L 135 x h 200 cm ■ Épaisseur de verre : 8 mm ■ Verre transparent
- Grandes largeurs - 2 étagères porte-objets incluses ■ Système de fixation Frame L 100 cm - Sur receveur ou au sol ■ Composition en 2 panneaux vitrés pour faciliter la pose

► **Également disponible** : en version avec porte-serviettes extérieur
■ en profilés blanc mat, silver, noir mat

À partir de **1 691,00 € TTC** / 1 409,00 € HT



KUADRA HN FRAME




PAROI DE DOUCHE WALK-IN [Réf. : KUADHN]

- Dim. : L 117 x h 200 cm ■ Épaisseur de verre : 8 mm ■ Verre transparent
- Installation en niche ■ Système de fixation Frame traversant
- Option : porte-serviettes ou étagère porte-objets

► **Également disponible** : ■ en profilés blanc mat, silver, chrome, noir mat

À partir de **618,00 € TTC** / 515,00 € HT



TUSCA TU 1FR/L



Montage en niche

LIGA LI 2SRL



Repliable

PORTE PIVOTANTE AVEC ÉLÉMENT FIXE, PROFILÉ

MURAL [Réf. : TU 1FR/L]

- Dim. : L 80 x h 200 cm ■ Épaisseur de verre : 6/8 mm ■ Verre transparent
- Type d'ouverture : pivotante ■ Charnières d'articulation avec mécanisme de relevage à l'ouverture ■ Profils aluminium, charnières et poignées métalliques de haute qualité
- Charnières avec fixations intérieures intégrées dans le verre

► Également disponible : en version sur-mesure

À partir de **1 705,00 € TTC** / 1 421,00 € HT



PORTE PIVOTANTE REPLIABLE [Réf. : LI 2SRL]

- Dim. : L 70 x h 200 cm ■ Épaisseur de verre : 5 mm ■ Verre transparent
- Montage en niche ou en angle ■ Le profilé mural permet un ajustement de 25 mm
- Profil d'articulation et charnières avec relevage à l'ouverture

► Également disponible : en version sur-mesure

À partir de **1 405,00 € TTC** / 1 171,00 € HT



NICA NI L2RL



PORTE COULISSANTE SANS SEUIL, 2 ÉLÉMENTS

[Réf. : NI L2RL]

- Dim. : L 100 x h 200 cm ■ Épaisseur de verre : 6 mm ■ Verre transparent
- Porte partiellement cadrée d'un élément fixe coulissant - Ajustement de 25 mm du profilé vertical ■ Profils aluminium, poignées métalliques de haute qualité
- Élément coulissant déclipable pour un nettoyage facile, montage en niche uniquement

► Également disponible : en version sur-mesure

À partir de **1 580,00 € TTC** / 1 316,00 € HT



*Systeme soft
open/close : fermeture
en souplesse*

PEGA PE 1WRL



PORTE PIVOTANTE INTÉGRALE [Réf. : PE 1WRL]

- Dim. : L 75 x h 200 cm ■ Épaisseur de verre : 6 mm ■ Verre transparent
- Profils aluminium, poignées métalliques de haute qualité - Fermeture par profilé magnétique
- Profilé vertical : ajustement de 25 mm côté fixation et 5 mm côté fermeture
- Repliable, ouverture intérieur/extérieur, montage en niche

► **Également disponible** : en version sur-mesure ■ option verre décor sablé Stripe 3 (réf. PE 1WWRL)

À partir de **1 089,00 € TTC** / 907,00 € HT



Mécanisme de relevage à l'ouverture

PEGA PE D2RL



+ Élément coulissant et déclinable

PORTE COULISSANTE SANS SEUIL [Réf. : PE D2RL]

- Dim. : L 100 x h 200 cm ■ Épaisseur de verre : 6 mm ■ Verre transparent
- Mécanisme d'abaissement à la fermeture - Montage en niche, en angle ou en U avec paroi fixe
- Profils aluminium, poignées métalliques de haute qualité
- Le profilé mural permet un ajustement de 20 mm

► **Également disponible** : en version sur-mesure, réalisable jusqu'à 200 cm en fabrication standard

À partir de **1 465,00 € TTC** / 1 221,00 € HT



RAYA RA PTD



+ Montage en niche, en angle ou en U

PORTE À 2 BATTANTS [Réf. : RA PTD]

- Dim. : L 70 x h 200 cm ■ Épaisseur de verre : 6 mm ■ Verre transparent
- Type d'ouverture : battante
- Profils aluminium, charnières et poignées métalliques de haute qualité
- Profil d'articulation avec relevage à l'ouverture
- Profilé vertical : ajustement de 10 mm - 20 mm pour les charnières

► **Également disponible** : en version sur-mesure

À partir de **1 506,00 € TTC** / 1 255,00 € HT



WALKIN XC WIO



+ Réversible

WALK-IN, PAROI SANS STABILISATION [Réf. : XC WIO]

- Dim. : L 90 x h 200 cm ■ Épaisseur de verre : 10 mm ■ Verre transparent
- Profilé aluminium de haute qualité ■ Le profilé vertical permet un ajustement de 10 mm ■ Éléments de fixation fournis

► **Également disponible** : en version sur-mesure

À partir de **941,00 € TTC** / 784,00 € HT



LIGA LI 2YRL



+ Profil et charnières d'articulation avec relevage à l'ouverture

WALK-IN, PAROI PIVOTANTE REPLIABLE [Réf. : LI 2YR 08020]

- Dim. : L 80 x h 200 cm ■ Épaisseur de verre : 5 mm ■ Verre transparent
- Montage en angle ■ Les charnières permettent une ouverture à 180° vers l'extérieur
- Le profilé vertical permet un ajustement de 25 mm

► **Également disponible** : en version sur-mesure

À partir de **1 254,00 € TTC** / 1 045,00 € HT



WALK-IN EI TWF



WALK-IN AVEC STABILISATION MURALE

[Réf. : EI TWF 07020]

- Dim. : L 70 x h 200 cm ■ Épaisseur de verre : 6 mm ■ Verre transparent
- Montage en angle ■ Éléments de fixation fournis
- Stabilisateur recoupable inclus, longueur 120 cm

► **Également disponible** : en version sur-mesure

À partir de **340,00 € TTC** / 283,00 € HT



Réversible pour montage à droite ou à gauche



PORTE COULISSANTE GRANDE LARGEUR

[Réf. : CADA XS CC G2R/L]

■ Dim. : L 110 x h 200 cm ■ Épaisseur de verre : 4 mm ■ Verre sérigraphié ■ Type d'ouverture : coulissante ■ Portillon mobile déclinable ■ Profils aluminium, poignées métalliques de haute qualité ■ Le profilé mural permet un ajustement de 25 mm

► **Également disponible** : de 100 à 160 cm sans interruption de dimensions

À partir de **902,40 € TTC** / 752,00 € HT



Possibilité de montage en niche, en angle ou en U avec paroi fixe



✚ Possibilité de montage en niche, en angle ou en U avec paroi fixe

PORTE PIVOTANTE INTÉGRALE [Réf. : CADA XS CC 1WRL]

■ Dim. : L 70 x h 200 cm ■ Épaisseur de verre : 5 mm ■ Verre transparent ■ Profils aluminium et poignées métalliques de haute qualité ■ Le profil d'articulation avec relevage à l'ouverture permet un ajustement de 25 mm ■ Éléments de fixation fournis ■ Ouverture intérieur/extérieur

► **Également disponible** : de 70 à 100 cm sans interruption de dimensions

À partir de **720,00 € TTC** / 600,00 € HT



✚ Possibilité de montage en niche, en angle ou en U avec paroi fixe

PORTE À 2 BATTANTS [Réf. : CADA XS CC PTD]

■ Dim. : L 70 x h 200 cm ■ Épaisseur de verre : 4 mm ■ Verre sérigraphié ■ Montage en niche réalisable sans la traverse supérieure ■ Profils aluminium ■ Le profil d'articulation avec relevage à l'ouverture permet un ajustement de 25 mm ■ Ouverture intérieur/extérieur

► **Également disponible** : de 70 à 120 cm sans interruption de dimensions

À partir de **760,00 € TTC** / 633,00 € HT



+ Montage facile

PORTE PIVOTANTE AVEC ÉLÉMENT FIXE [Réf. : EI PF2]

- Dim. : L 80 x h 200 cm ■ Épaisseur de verre : 6 mm ■ Verre transparent
- Les profilés muraux permettent un ajustement de 30 mm ■ Poignées métalliques et système de relevage à l'ouverture ■ Ouverture intérieur/extérieur, paroi réversible, montage en niche ou en angle avec paroi fixe

► **Également disponible** : en version sur-mesure

À partir de **791,00 € TTC** / 659,00 € HT



+ Ouverture intérieur/extérieur

PORTE PIVOTANTE REPLIABLE [Réf. : EI R2R/L]

- Dim. : L 80 x h 200 cm ■ Épaisseur de verre : 6 mm ■ Verre transparent
- Montage facile, système de relevage à l'ouverture ■ Poignées métalliques
- Montage en niche ou en angle avec paroi fixe EI FXP

► **Également disponible** : en version sur-mesure

À partir de **864,00 € TTC** / 720,00 € HT



PORTE COULISSANTE GRANDE LARGEUR

[Réf. : EI D2R/L]

- Dim. : L 100 x h 200 cm ■ Épaisseur de verre : 6 mm ■ Verre transparent
- Poignées métalliques, montage en niche ou en angle avec paroi fixe EI FX2
- Porte-serviettes de 410 mm de largeur, placé à 965 mm de haut ■ Baguette d'étanchéité (h : 10 mm) incluse

► **Également disponible** : en version sur-mesure

À partir de **830,00 € TTC** / 691,00 € HT

*Sans rail
bas côté ouverture*



PORTE PIVOTANTE (PIVOTS EXCENTRÉS)

[Réf. : EI PIV]

■ Dim. : L 70 x h 190 cm ■ Épaisseur de verre : 5 mm ■ Verre transparent ■ Modèle préassemblé et préréglé, montage en niche ou en angle ■ Poignées métalliques ■ Le profilé horizontal bas permet une étanchéité optimale

► **Également disponible** : en version sur-mesure ■ verre sérigraphié Noxe (en fonction de la largeur)

À partir de **428,00 € TTC** / 356,00 € HT

*Réversible, ouverture
intérieur/extérieur*



➕ Réversible, élément coulissant déclinable

ACCÈS D'ANGLE COULISSANT [Réf. : EI ANG]

■ Dim. : L 80 x h 190 cm ■ Épaisseur de verre : 5 mm ■ Verre transparent ■ Modèle prémonté sur version symétrique, montage en angle ■ Poignées métalliques ■ Le rail horizontal bas permet une étanchéité optimale

► **Également disponible** : en version sur-mesure ■ verre sérigraphié Noxe (sur certaines références)

À partir de **555,00 € TTC** / 462,00 € HT



➕ Réversible, élément coulissant déclinable

PORTE COULISSANTE GRANDE LARGEUR [Réf. : EI CL2]

■ Dim. : L 100 x h 190 cm ■ Épaisseur de verre : 5 mm ■ Verre transparent ■ Modèle préassemblé et prémonté ■ Poignées métalliques

► **Également disponible** : en version sur-mesure ■ verre sérigraphié Noxe (sur certaines références)

À partir de **558,00 € TTC** / 465,00 € HT

CONCEPT 200

SUR-MESURE

ANTICALCAIRE

GARANTIE
5 ANS



+ Poignée design et ergonomique



+ Renfort d'angle et barre de seuil inclus

PORTE PIVOTANTE CON1 [Réf. : CON10705007]

■ Dim. : L 70 x h 200 cm ■ Épaisseur de verre : 6 mm ■ Verre transparent ■ Type d'ouverture : pivotante ■ Dimensions standard et sur-mesure de 70 à 100 cm - Kit de fermeture en niche en option ■ Ouverture intérieure et extérieure - Fermeture magnétique ■ Peut être associée à une paroi fixe à 90° CONT1 ■ Barre de seuil incluse

À partir de **567,00 € TTC** / 472,00 € HT

PORTE PIVOTANTE ET PAROI FIXE EN LIGNE CON13

[Réf. : CON130805007]

■ Dim. : L 80 x h 200 cm ■ Épaisseur de verre : 6 mm ■ Verre transparent ■ Type d'ouverture : pivotante ■ Dimensions standard et sur-mesure de 80 à 140 cm ■ Ouverture intérieure et extérieure - Fermeture magnétique ■ Peut être associée à une paroi fixe à 90° CONT1

À partir de **756,00 € TTC** / 630,00 € HT



+ Barre de seuil incluse

PORTE BATTANTE CON2 [Réf. : CON20705007]

■ Dim. : L 70 x h 200 cm ■ Épaisseur de verre : 6 mm ■ Verre transparent ■ Type d'ouverture : battante ■ Dimensions standard et sur-mesure de 70 à 100 cm ■ Ouverture intérieure et extérieure - Fermeture magnétique ■ Peut être associée à une paroi fixe à 90° CONT2

À partir de **745,00 € TTC** / 621,00 € HT

CADURA

- Synthèse réussie entre design épuré et fonctionnalité
- D'autres modèles complètent la gamme Cadura



Poli-brillant

Noir mat

Blanc mat

Vitrage transparent

Vitrage Shade



ACCÈS D'ANGLE 1 PIVOTANT PAR CÔTÉ CA1CG + CA1CD

[Réf. : CA1CG0750907 + CA1CD0750907]

- Dim. : L 75 x h 200 cm ■ Épaisseur de verre : 6 mm ■ Verre transparent ■ Type d'ouverture : pivotante ■ Dimensions standard et sur-mesure de 30 à 100 cm - Hauteur standard et sur-mesure jusqu'à 200 cm ■ Ouverture intérieure et extérieure ■ Barre de seuil 5 mm incluse ■ Système de relevage des charnières

À partir de **1 706,40 € TTC** / 1 422,00 € HT

Finition blanc mat pour une salle de bains épurée



+ Soft open/close pour une fermeture tout en douceur

PORTE COULISSANTE 2 VOILETS DONT 1 FIXE CAS2

[Réf. : CAS2G1000668]

- Dim. : L 100 x h 200 cm ■ Épaisseur de verre : 6 mm ■ Verre sérigraphié Shade ■ Type d'ouverture : coulissante ■ Dimensions standard et sur-mesure de 100 à 200 cm ■ Barre de seuil 10 mm incluse ■ Peut être associée à une paroi fixe à 90° CAST

À partir de **834,00 € TTC** / 695,00 € HT



+ Système de relevage des charnières

PORTE PIVOTANTE AVEC FERMETURE SUR PAROI FIXE EN LIGNE CA31C

[Réf. : CA31CD0805007]

- Dim. : L 80 x h 200 cm ■ Épaisseur de verre : 6 mm ■ Verre transparent ■ Type d'ouverture : pivotante ■ Dimensions standard et sur-mesure de 80 à 200 cm ■ Ouverture intérieure et extérieure - Barre de seuil 5 mm incluse ■ Peut être associée à une paroi fixe à 90° CAT2

À partir de **1 224,00 € TTC** / 1 020,00 € HT

CADURA

- Synthèse réussie entre design épuré et fonctionnalité
- D'autres modèles complètent la gamme Cadura

SUR-MESURE

ANTICALCAIRE

GARANTIE
5 ANS

Poli-
brillant

Noir
mat

Blanc
mat

Vitrage
transparent

Vitrage
Shade



✚ Système de relevage des charnières



✚ Soft open/close pour une fermeture tout en douceur

PORTE PIVOTANTE AVEC PROFILÉ MURAL DE COMPENSATION CA1C [Réf. : CA1CG0705007]

- Dim. : L 70 x h 200 cm ■ Épaisseur de verre : 6 mm ■ Verre transparent ■ Type d'ouverture : pivotante ■ Dimensions standard et sur-mesure de 50 à 100 cm - Barre de seuil 5 mm incluse ■ Ouverture intérieure et extérieure - Fermeture magnétique ■ Kit de fermeture en niche en option - Peut être associée à une paroi fixe à 90° CAT1

À partir de **840,00 € TTC** / 700,00 € HT

ACCÈS D'ANGLE COULISSANT CAE2G + CAE2D

[Réf. : CAE2G0700607 + CAE2D0700607]

- Dim. : L 70 x h 200 cm ■ Épaisseur de verre : 6 mm ■ Verre transparent ■ Type d'ouverture : coulissante ■ Dimensions standard et sur-mesure de 70 à 160 cm ■ Étanchéité par joint de compression ■ Barre de seuil 10 mm incluse

À partir de **1 507,20 € TTC** / 1 256,00 € HT



Largeur de passage optimisée

WALK-IN AVEC 1 ÉLÉMENT PIVOTANT CADUO

[Réf. : CADUOG1000907]

- Dim. : L 100 x h 200 cm ■ Épaisseur de verre : 6 mm ■ Verre transparent ■ Dimensions standard et sur-mesure de 100 à 140 cm ■ Largeur élément pivotant : 44 cm - Ouverture intérieure et extérieure ■ Barre de stabilisation 150 cm incluse

À partir de **858,00 € TTC** / 715,00 € HT

TOP-LINE S

- Un accès grandement facilité
- Un design résolument contemporain



+ Élément coulissant décrochant pour faciliter l'entretien

PORTE COULISSANTE 2 VOILETS - DONT 1 FIXE TLS2

[Réf. : TLS2G1205007]

■ Dim. : L 120 x h 200 cm ■ Épaisseur de verre : 6 mm ■ Verre transparent ■ Type d'ouverture : coulissante ■ Dimensions standard et sur-mesure de 120 à 180 cm ■ Barre de seuil incluse pour une meilleure étanchéité - Sans profilé de seuil ■ Peut être associée à une paroi fixe à 90° TOPF2

► **Également disponible** : large choix de finitions et de vitrages

À partir de **1 029,60 € TTC** / 858,00 € HT



+ Ensemble complet ou montage asymétrique

ACCÈS D'ANGLE COULISSANT 2 VOILETS TLSAC

[Réf. : TLSAC0705007]

■ Dim. : L 70 x h 200 cm ■ Épaisseur de verre : 6 mm ■ Verre transparent ■ Type d'ouverture : coulissante ■ Dimensions standard et sur-mesure de 60 à 120 cm ■ Barre de seuil incluse pour une meilleure étanchéité - Sans profilé de seuil ■ Élément coulissant décrochant pour faciliter l'entretien

À partir de **1 176,00 € TTC** / 980,00 € HT



+ Avec profilé de seuil

PORTE PIVOTANTE TLSP

[Réf. : TLSP0705007]

■ Dim. : L 70 x h 200 cm ■ Épaisseur de verre : 6 mm ■ Verre transparent ■ Type d'ouverture : pivotante ■ Dimensions standard et sur-mesure de 60 à 100 cm ■ Hauteur standard et sur-mesure jusqu'à 200 cm ■ Ouverture intérieure et extérieure - Fermeture magnétique ■ Peut être associée à une paroi fixe à 90° TOPF2

À partir de **765,60 € TTC** / 638,00 € HT



WALK-IN EASY

■ Possibilité de créer un concept Walk-In avec 2 parois Easy

SUR-MESURE

ANTICALCAIRE

GARANTIE
5 ANS



WALK-IN EASY STR4PA6 [Réf. : STR4PA60805007]

■ Dim. : L 80 x h 200 cm ■ Épaisseur de verre : 6 mm ■ Verre transparent
■ Dimensions standard de 80 à 140 cm ■ Barre de stabilisation incluse

À partir de **313,20 € TTC** / 261,00 € HT



➕ Profilé de seuil pour une meilleure protection

WALK-IN EASY STR4P SHADE [Réf. : STR4P0800968]

■ Dim. : L 80 x h 200 cm ■ Épaisseur de verre : 8 mm ■ Verre sérigraphié
■ Dimensions standard de 80 à 160 cm ■ Barre de stabilisation de 125 cm incluse
■ Options : renfort d'angle - béquille verticale plafond

À partir de **598,80 € TTC** / 499,00 € HT



WALK-IN EASY STR4P

[Réf. : STR4P0805007]

■ Dim. : L 80 x h 200 cm ■ Épaisseur de verre : 8 mm
■ Verre transparent ■ Dimensions standard et sur-mesure de 30 à 160 cm ■ Barre de stabilisation de 125 cm incluse
■ Options : renfort d'angle - béquille verticale plafond

À partir de **507,60 € TTC** / 423,00 € HT



Noir mat
Blanc mat

Large choix de finitions et de vitrages

WALK-IN EASY

■ Possibilité de créer un concept Walk-In avec 2 parois Easy



+ Vitrage décor covering



+ Optez pour un look Loft

WALK-IN EASY LOFT 75 [Réf. : STR4P0800975]

■ Dim. : L 80 x h 200 cm ■ Épaisseur de verre : 8 mm ■ Verre covering
■ Dimensions standard et sur-mesure de 60 à 140 cm ■ Barre de stabilisation de 125 cm incluse ■ Options : renfort d'angle - béquille verticale plafond

À partir de **691,20 € TTC** / 576,00 € HT



Noir mat

WALK-IN EASY LOFT 76 [Réf. : STR4P0800676]

■ Dim. : L 80 x h 200 cm ■ Épaisseur de verre : 8 mm ■ Verre covering
■ Dimensions standard et sur-mesure de 60 à 140 cm ■ Barre de stabilisation de 125 cm incluse ■ Options : renfort d'angle - béquille verticale plafond

À partir de **691,20 € TTC** / 576,00 € HT

WALK-IN EASY LOFT 72

[Réf. : STR4P0800972]

■ Dim. : L 80 x h 200 cm ■ Épaisseur de verre : 8 mm ■ Verre covering ■ Dimensions standard et sur-mesure de 60 à 140 cm
■ Barre de stabilisation de 125 cm incluse
■ Options : renfort d'angle - béquille verticale plafond

À partir de **691,20 € TTC** / 576,00 € HT



Noir mat



*Vitrage
décor covering*

EDEN



CABINE DE DOUCHE COMPLÈTE [Réf. : CA827]

■ Dim. : L 120 x l 80 x h 212 cm ■ Type de portes : pivotantes ■ Cabine intégrale
■ Panneaux de fond en verre extra-blanc opaque 5 mm ■ Receveur 9 cm en Biocryl naturellement non glissant, sur pieds réglables ■ Profils, poignées et pivots de porte chromés ■ Mitigeur thermostatique, douchette à main laiton, douche pluie ronde ■ Étagère porte-flacons en verre

► **Également disponible** : en version avec portes coulissantes ■ en forme carrée ou 1/4 de rond

À partir de **2 098,00 € TTC** / 1 748,00 € HT

GARANTIE
2 ANS

KINEPRIME GLASS



CABINE DE DOUCHE COMPLÈTE [Réf. : CA722TTN]

■ Dim. : L 90 x l 90 x h 199 cm ■ Type de portes : pivotantes ■ Cabine intégrale
■ Panneaux de fond en verre blanc opaque 5 mm ■ Receveur 9 cm en Biocryl naturellement non glissant, sur pieds réglables ■ Profils en alu blanc brillant
■ Mitigeur thermostatique sur trappe amovible ■ Douchette à main à jets réglables

► **Également disponible** : en version avec portes coulissantes ■ en forme 1/4 de rond ou rectangulaire

À partir de **1 160,00 € TTC** / 967,00 € HT

GARANTIE
2 ANS

ACCESS



CABINE DE DOUCHE [Réf. : L11AC4C1101]

■ Dim. : L 90 x l 90 x h 203 cm ■ Type de portes : pivotantes ■ Cabine intégrale ■ Profilé argent mat ■ Panneaux de fond en verre laqué blanc ■ Vitrage transparent traité Glass Protect ■ Version Avantage avec douche de tête réglable en hauteur ■ Robinetterie thermostatique Ecotop

► **Également disponible** : en version Confort, installation en niche ■ en carré et rectangle

2 850,00 € TTC / 2 375,00 € HT

FABRICATION	GARANTIE
	2 ANS
	+1 an supplémentaire

Receveur en béton minéral extraplat à poser

KARA MINÉRAL

CABINE DE DOUCHE [Réf. : L11KM9C0211]

■ Dim. : L 90 x l 90 x h 200 cm ■ Type de portes : coulissantes ■ Cabine intégrale ■ Receveur extraplat en béton minéral à poser h 35 mm ■ Vitrage transparent ou sérigraphié traité Glass Protect ■ Profilé argent mat, panneaux de fond en verre blanc ou gris métallisé ■ Douche de tête réglable en hauteur, mitigeur thermostatique Ecotop ■ Portes coulissantes déclinables

► **Également disponible** : en 10 dimensions : carré, rectangle et 1/4 de rond ■ en 9 dimensions : porte pivotante, carré et rectangle

2 280,00 € TTC / 1 900,00 € HT

GARANTIE
2 ANS
+1 an supplémentaire



Montage sans vis et sans silicone

KARA

CABINE DE DOUCHE [Réf. : L11KA8C0401]

■ Dim. : L 90 x l 90 x h 209 cm ■ Type de portes : pivotantes ■ Cabine intégrale
 ■ Vitrage transparent ou sérigraphié traité Glass Protect ■ Profilé argent mat, panneaux de fond en verre blanc ou gris métallisé ■ Mitigeur thermostatique, douche de tête réglable en hauteur ■ Douchette à main, porte-savon, barre de maintien ■ Receveur en acrylique renforcé

► **Également disponible** : en 5 dimensions carré et rectangle, 80 x 100 cm en niche
 ■ carré, rectangle, 1/4 de rond coulissant d'angle

1 987,00 € TTC / 1 656,00 € HT

GARANTIE

2 ANS

+1 an supplémentaire

*Montage sans vis
et sans silicone*



IZIGLASS 2



*Montage par l'intérieur
et sans silicone*

CABINE DE DOUCHE [Réf. : L11IZC0090]

■ Dim. : L 90 x l 90 x h 202 cm ■ Type de portes : coulissantes
 ■ Cabine intégrale ■ Vitrage transparent ou sérigraphié ■ Profilé blanc, panneaux de fond en verre, ton vert amande ■ Mitigeur thermostatique, douchette à main ■ Portes coulissantes déclipables en accès d'angle ■ Receveur en acrylique renforcé

► **Également disponible** : en versions pivotante, battante, coulissante face 3 vantaux ■ en carré, rectangle, 1/4 de rond accès d'angle

1 500,00 € TTC / 1 250,00 € HT

GARANTIE

2 ANS

+1 an supplémentaire

Douche

CABINES EN REMPLACEMENT DE BAIGNOIRE

AKW®

ONYX



*Paroi
sans seuil*

CABINE DE DOUCHE AUTOPORTANTE [Réf. : 1290SLAHWH]

- Dim. : L 120 x l 90 x h 200 cm
- Type de portes : coulissantes
- Cabine intégrale
- Receveur de douche extraplat, antidérapant effet pierre en SMC
- Verre 6 mm Stayclear
- Montage rapide
- Panneaux en contreplaqué blanc 100% étanche

► **Également disponible** : en gris ■ en largeur 80 cm et longueurs 140, 160 et 170 cm

À partir de **3 352,00 € TTC** / 2 794,00 € HT



KINEMAGIC SÉRÉNITÉ+



DOUCHE EN REMPLACEMENT DE BAIGNOIRE [Réf. : K7-1708-ABC-TN3-GSPE]

■ Dim. : L 170 x l 80 x h 203 cm ■ Type de portes : coulissantes ■ Cabine intégrale ■ Receveur extraplat 3,8 cm antidérapant, main courante et siège rabattable ■ Panneaux de fond en verre extra-blanc opaque 6 mm, traité anticalcaire ■ Porte coulissante en verre 8 mm ■ Mitigeur thermostatique et douchette à main aimantée ■ Dimensions ajustables : L 170/187 x l 79/88 cm

► **Également disponible** : avec panneaux de fond hauts ou mixtes ■ en installation en niche, en version espace ouvert

À partir de **5 192,00 € TTC** / 4 327,00 € HT

ANTICALCAIRE ★	ACCESSIBILITÉ POUR TOUS ♿	FABRICATION FRANCE	GARANTIE 2 ANS
GARANTIE 3 ANS Robinetterie			

*La faïence d'origine
est conservée,
juste repeinte*

KINEMAGIC SÉRÉNITÉ

DOUCHE EN REMPLACEMENT DE BAIGNOIRE [Réf. : K7-1708-NHC-TN3-GST]

■ Dim. : L 170 x l 80 x h 203 cm ■ Type de portes : coulissantes ■ Cabine intégrale ■ Receveur extraplat 3,8 cm antidérapant, 2 barres de maintien et siège rabattable ■ Panneaux de fond en verre extra-blanc opaque 6 mm, traité anticalcaire ■ Porte coulissante en verre 8 mm ■ Mitigeur thermostatique et douchette à main ■ Dimensions ajustables : L 170/187 x l 79/96 cm

► **Également disponible** : avec panneaux de fond mi-hauteur ou mixtes ■ en installation en angle, en version espace ouvert

À partir de **4 853,00 € TTC** / 4 044,00 € HT

ANTICALCAIRE ★	ACCESSIBILITÉ POUR TOUS ♿	FABRICATION FRANCE	GARANTIE 2 ANS
GARANTIE 3 ANS Robinetterie			

*Pas de reprise
de carrelage
ni de faïence*



BIEN-ÊTRE PREMIUM



+ Receveur en béton minéral antidérapant classe PN24

CABINE DE DOUCHE [Réf. : L11BE6R4101]

■ Dim. : L 160 x l 80 x h 200 cm ■ Type de portes : coulissantes + paroi fixe ■ Cabine intégrale ■ Accès facilité, porte coulissante sans seuil, receveur extraplat 35 mm ■ Profilé argent mat, panneaux de fond en verre blanc ■ Vitrage transparent ou dépoli dégradé traité Glass Protect ■ Douche de tête réglable, douchette, siège pliant, 2 barres de maintien ■ Robinetterie thermostatique, montage sans silicone

► **Également disponible** : en L 120, 140, 160 cm x l 80 et 90 cm ■ version Confort et version en niche

5 189,00 € TTC / 4 324,00 € HT

FABRICATION  GARANTIE **2 ANS** +1 an supplémentaire

KARA MINÉRAL



+ Montage sans vis et sans silicone

CABINE DE DOUCHE [Réf. : L11KM9R1601]

■ Dim. : L 160 x l 80 x h 200 cm ■ Type de portes : pivotantes ■ Cabine intégrale ■ Receveur extraplat en béton minéral à poser h 35 mm ■ Vitrage transparent ou sérigraphié traité Glass Protect ■ Profilé argent mat, panneaux de fond en verre blanc ou gris métallisé ■ Douche de tête réglable en hauteur sans outils, barre de maintien ■ Mitigeur thermostatique, barre de douche avec douchette, porte-savon

► **Également disponible** : en L 160 x l 90, L 140 x l 80 ou 90 cm ■ en version portes coulissantes accès d'angle

3 174,00 € TTC / 2 645,00 € HT

GARANTIE **2 ANS** +1 an supplémentaire

GLAX 1 2.0 A



+ Montage facile

CABINE DE DOUCHE

ACCÈS D'ANGLE [Réf. : G21A]

■ Dim. : L 80 x l 80 x h 210 cm ■ Type de portes : coulissantes ■ Cabine intégrale ■ Accès d'angle : 2 panneaux coulissants et 2 panneaux fixes ■ Fond en verre 5 mm - Parois en verre transparent 6 mm ■ Sans coiffe ou avec coiffe en verre + douche zénithale ■ Mitigeur mécanique ou thermostatique - Receveur h 4.5 ou 11.5 cm ■ Existe en versions simple, hydro ou hammam

► **Également disponible** : en ouvertures pivotante, coulissante, 1/4 de rond ■ en 3 coloris

À partir de **2 276,00 € TTC** / 1 896,00 € HT

GARANTIE 2 ANS  Designed and manufactured in ITALY



GLAX 2.2.0 2P

CABINE DE DOUCHE BIEN-ÊTRE

[Réf. : G222P]

■ Dim. : L 120 x l 80 x h 210 cm ■ Type de portes : coulissantes + paroi fixe ■ Cabine hydromassante ■ Porte à 2 panneaux dont 1 coulissant + paroi fixe latérale ■ Fond en verre 5 mm - Parois en verre transparent 6 mm ■ Coiffe en verre + douche zénithale - Étagère porte-objets ■ Mitigeur mécanique ou thermostatique - Receveur h 4.5 ou 11.5 cm ■ Existe en versions hydro ou hammam - Chromolight, musique Bluetooth

► **Également disponible** : en ouvertures pivotante, accès d'angle, 1/4 de rond ■ en 5 coloris

À partir de **3 753,00 € TTC** / 3 127,00 € HT

GARANTIE 2 ANS  Designed and manufactured in ITALY



+ Design harmonieux

NOTES

Bain et Bien-être





Le bain et le bien-être EN PRATIQUE

Atout anti-stress de la salle de bains, la baignoire se décline dans une variété de matériaux et de formes, adaptés à la configuration et au style de chaque pièce.

ENVIE DE BIEN-ÊTRE ?

- **La baignoire balnéo** est équipée d'un système de brassage de l'eau à air (effet décontractant), à eau (effet tonique) ou les deux. Elle propose, selon les programmes, des massages apaisants ou revitalisants, dont l'intensité peut être modulée.
- **La chromothérapie**, associée ou non à la balnéo, ajoute les couleurs et sa palette de bienfaits à l'eau du bain.

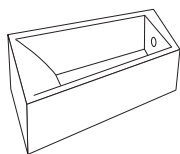


Bon à savoir

Repose-tête, pont de baignoire, poignées de relevage... Ces accessoires ajoutent au confort du bain !

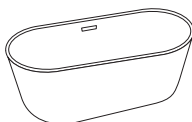
01. LE DESIGN QUI ME CONVIENT

ASYMÉTRIQUES



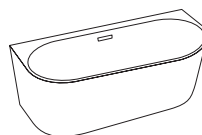
Gain de place car plus étroite d'un côté et tout aussi confortable

ÎLOT



Ronde, ovale, rétro ou contemporaine, s'installe à distance des murs

SEMI-ÎLOT



Adossée au mur, peut être alimentée avec une robinetterie classique ou murale

D'ANGLE



Spacieuse sans encombrer l'espace, offre des plages de dépose

DES MATÉRIAUX DE CHOIX

- **L'acrylique**

Le plus utilisé et le plus économique, il est mat ou brillant, léger et chaud.

- **Le béton de résine**

Massif et autoportant, il est revêtu d'une résine (gelcoat) qui assure sa finition.

- **Le Solid surface**

Haut de gamme, teinté dans la masse et autoportant, il est doux au toucher et autorise toutes les formes.

- **L'acier émaillé**

Résistant à tout (produits chimiques, chocs...), affiche des designs actuels.

- **La fonte**

Très lourde mais très résistante, concerne quelques modèles la plupart du temps rétro.



AVEC OU SANS TABLIER ?

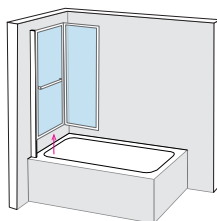
Il est possible d'encastrer une baignoire rectangulaire dans un podium carrelé qui, réalisé sur mesure, permet d'ajouter des plages de dépose. Habillée d'un tablier sur un, deux ou trois côtés, elle est plus compacte.

02. TRANSFORMER LA BAIGNOIRE EN DOUCHE

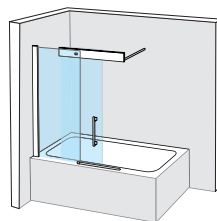
Le pare-bain est indispensable quand on souhaite se doucher dans une baignoire.

Trois modèles sont proposés :

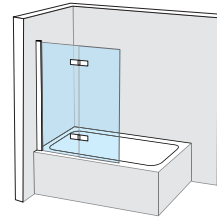
- **Relevable** (si la robinetterie est installée en bout de baignoire).
- **Coulissant** (pour mieux fermer la baignoire durant la douche).
- **Avec deux volets pivotants** (qui recréent une cabine de douche).



RELEVABLE



COULISSANT



PIVOTANTS

KAMBIA



Coloris blanc brillant

BAIGNOIRE AUTOPORTANTE

[Réf. : 825351]

■ Dim. : L 170.1 x l 78.2 cm ■ Matière(s) : acrylique ■ Type de baignoire : îlot ou murale forme rectangulaire ■ Emplacement vidage : centré sur la longueur ■ Baignoire double dos avec plage de dépose pratique ■ Intérieur brillant, extérieur brillant ou mat ■ Bonde de vidage clic-clac et trop-plein chromés inclus

► Également disponible : en bleu, noir, marbre, vert ou terracotta (finition mate)

1 474,92 € TTC / 1 229,10 € HT

GARANTIE
2 ANS

6 coloris disponibles



AGATA



Blanc brillant

BAIGNOIRE AUTOPORTANTE, ÎLOT OU MURALE [Réf. : 210785]

- Dim. : L 165 x l 80 cm ■ Matière(s) : acrylique
- Type de baignoire : îlot forme ovale
- Emplacement vidage : central et centré
- Double dos avec une plage de dépose pratique
- Bonde de vidage clic-clac et trop-plein chromés inclus

► Également disponible : en blanc mat

À partir de **1 474,92 € TTC** / 1 229,10 € HT

GARANTIE
2 ANS



LENA


BAIGNOIRE AUTOPORTANTE ÎLOT [Réf. : 825452]

- Dim. : L 178 x l 80 cm ■ Matière(s) : acrylique
- Type de baignoire : îlot forme ovale
- Emplacement vidage : centré sur la longueur
- Baignoire double dos
- Bonde de vidage clic-clac et trop-plein chromés inclus

► Également disponible : en blanc mat

À partir de **1 474,92 € TTC** / 1 229,10 € HT

GARANTIE
2 ANS



Blanc brillant

OSÉA



BAIGNOIRE AUTOPORTANTE ÎLOT

[Réf. : 823674]

- Dim. : L 170 x l 70 cm
- Matière(s) : Solid surface
- Type de baignoire : îlot
- forme ovale
- Emplacement vidage : centré sur la largeur
- Coloris blanc mat
- Bonde de vidage clic-clac chromée
- Trop-plein inclus

2 457,79 € TTC / 2 048,16 € HT

GARANTIE
5 ANS

*Design épuré
et moderne*

CANDELA

BAIGNOIRE AUTOPORTANTE D'ANGLE

[Réf. : 823042]

- Dim. : L 170 x l 75 cm
- Matière(s) : acrylique
- Type de baignoire : d'angle symétrique
- Emplacement vidage : centré sur la largeur
- Blanc brillant
- Angle gauche
- Bonde de vidage clic-clac et trop-plein chromés inclus

► **Également disponible** : en version angle droit

1 474,92 € TTC / 1 229,10 € HT

GARANTIE
2 ANS



MYVA



BAIGNOIRE AUTOPORTANTE

MURALE [Réf. : 820594]

■ Dim. : L 170 x l 75 cm ■ Matière(s) : acrylique ■ Type de baignoire : murale forme rectangulaire ■ Emplacement vidage : centré sur la longueur ■ Blanc brillant ■ Baignoire avec plage de dépose fonctionnelle ■ Bonde de vidage clic-clac et trop-plein chromés inclus

1 474,92 € TTC / 1 229,10 € HT

GARANTIE
2 ANS

*Baignoire
double dos*

PHILOA



BAIGNOIRE AUTOPORTANTE

MURALE [Réf. : 823040]

■ Dim. : L 170 x l 75 cm ■ Matière(s) : acrylique ■ Type de baignoire : murale forme ovale ■ Emplacement vidage : centré ■ Blanc brillant ■ À adosser contre un mur ■ Bonde de vidage clic-clac et trop-plein chromés inclus

1 474,92 € TTC / 1 229,10 € HT

GARANTIE
2 ANS

*Baignoire
double dos*

VENTO



BAIGNOIRE [Réf. : 245006]

■ Dim. : L 180 x l 80 cm ■ Matière(s) : Puretex®
 ■ Type de baignoire : droite rectangulaire ■ Emplacement vidage : centré sur la largeur ■ Baignoire de grandes dimensions ■ Confortable : repose-tête intégré et dossier avec renfort lombaire ■ Cache-bonde en acrylique blanc inclus

► Également disponible : au format L 170 x l 70 cm
 ■ au format L 170 x l 75 cm

À partir de **574,80 € TTC** / 479,00 € HT



Design ultra-contemporain

AISANCE



BAIGNOIRE [Réf. : 243136]

■ Dim. : L 180 x l 80 cm ■ Matière(s) : Puretex®
 ■ Type de baignoire : droite rectangulaire ■ Emplacement vidage : centré sur la longueur ■ Baignoire avec siège intégré, confortable et surélevé ■ 3 positions de bain ou douche : assis, allongé ou debout ■ De forme ergonomique, elle se remplit avec un faible volume d'eau

► Également disponible : au format L 170 x l 75 cm

À partir de **655,43 € TTC** / 546,19 € HT



Siège intégré se transformant en baignoire bébé

MAESTRO

- Baignoire en Puretex®
- Cache-bonde en acrylique blanc inclus

NOMBRE
DE FORMATS
x4

FABRICATION



BAIGNOIRE DOUBLE DOS [Réf. : 208718]

- Dim. : L 180 x l 80 cm ■ Matière(s) : Puretex® ■ Type de baignoire : droite rectangulaire
- Emplacement vidage : centré ■ Blanc brillant ■ 145 L ■ Dossier ergonomique et confort de cuve optimisé

► Également disponible : au format L 170 x l 75 cm, 125 L, simple dos

À partir de **742,79 € TTC** / 618,99 € HT

GARANTIE
12 ANS Baignoire en
Puretex®

*Double dos
pour une utilisation
en duo*



Version asymétrique droite

BAIGNOIRE ASYMÉTRIQUE DROITE [Réf. : 208719]

- Dim. : L 170 x l 90 cm ■ Matière(s) : Puretex® ■ Type de baignoire : asymétrique
- Emplacement vidage : centré sur la largeur ■ Blanc brillant ■ Angle droit ■ 110 L

► Également disponible : en baignoire d'angle, L 145 x l 145 cm, 110 L

À partir de **826,69 € TTC** / 688,91 € HT

GARANTIE
12 ANS Baignoire en
Puretex®

*Baignoire
gain de place*

CAPE COD



BAIGNOIRE À POSER EN ÎLOT

[Réf. : 7003300000000000]

- Dim. : L 185,5 x l 88,5 cm ■ Matière(s) : DuraSolid A
- Type de baignoire : îlot forme ovale ■ Emplacement vidage : au centre ■ Finition mat ■ Sans joint
- Avec 2 dossiers

► **Également disponible** : en version en angle
■ en version 3 faces

5 688,00 € TTC / 4 740,00 € HT

GARANTIE
5 ANS

Si montage effectué par installateur qualifié

Appuie-tête inclus

LUV

BAIGNOIRE EN ANGLE

[Réf. : 7004320000000000]

- Dim. : L 185 x l 95 cm ■ Matière(s) : DuraSolid A
- Type de baignoire : d'angle symétrique ■ Emplacement vidage : au centre ■ Finition mat ■ Sans joint
- Avec 2 dossiers

► **Également disponible** : en version îlot
■ en version 3 faces

4 940,40 € TTC / 4 117,00 € HT

GARANTIE
5 ANS

Si montage effectué par installateur qualifié



Baignoire angle droit à droite, avec habillage sans jointure ni pieds

Plage de dépose

SHOWER AND BATH



Baignoire angle droit à droite, avec paroi en miroir

BAIGNOIRE DOUCHE

[Réf. : 700404000000000]

- Dim. : L 170 x l 75 cm
- Matière(s) : DuraSolid A
- Type de baignoire : avec porte
- Emplacement vidage : au centre
- Finition mat
- Banquette incluse
- Paroi de douche en miroir

► **Également disponible** : en angle droit à gauche ■ en version avec une paroi de douche en verre

7 652,40 € TTC / 6 377,00 € HT

GARANTIE
5 ANS

Si montage effectué par
installateur qualifié

*Porte et pieds
déjà montés*

HAPPY D2 PLUS



BAIGNOIRE À POSER EN ÎLOT

[Réf. : 700453800000000]

■ Dim. : L 180 x l 80 cm ■ Matière(s) : acrylique sanitaire ■ Type de baignoire : îlot forme ovale
■ Emplacement vidage : au centre ■ Finition bicolore (blanc brillant et habillage Graphite super mat) ■ Sans joint

► Également disponible : en blanc brillant
■ en versions en angle ou 3 faces

5 314,80 € TTC / 4 429,00 € HT

GARANTIE
5 ANS

Si montage effectué par installateur qualifié

2 dossiers

STARCK

BAIGNOIRE À ENCASTRER

[Réf. : 700346000000000]

■ Dim. : L 170 x l 75 cm ■ Matière(s) : acrylique sanitaire ■ Type de baignoire : droite rectangulaire ■ Emplacement vidage : latéral ■ Remontée au niveau de la tête ■ À encastrer ou pour habillage
■ 1 dossier

► Également disponible :
de L 150 x l 70 à L 200 x l 100 cm

963,60 € TTC / 803,00 € HT

NOMBRE
DE FORMATS
x11

GARANTIE
5 ANS
Si montage effectué par installateur qualifié

*Design
Starck*



L 170 x l 75 cm

RENOVA PLAN



BAIGNOIRE [Réf. : 554.312.01.1]

■ Dim. : L 170 x l 70 cm ■ Matière(s) : acrylique sanitaire ■ Type de baignoire : droite rectangulaire
■ Emplacement vidage : aux pieds ■ Trou de bonde Ø 52 mm ■ Piètement réglable fourni

► **Également disponible** : en version duo (vidage centré)

À partir de **555,96 € TTC** / 463,30 € HT



CONCA



BAIGNOIRE ÎLOT [Réf. : K8830EN]

■ Dim. : L 180 x l 80 cm ■ Matière(s) : Solid surface (charges minérales et résine) ■ Type de baignoire : îlot forme rectangulaire ■ Emplacement vidage : sur la largeur ■ Système de vidage clic-clac inclus ■ Ouverture/fermeture par bouton-poussoir ■ Coloris blanc mat

5 052,12 € TTC / 4 210,10 € HT

GARANTIE
5 ANS

AROUND



BAIGNOIRE ÎLOT [Réf. : K871501]

■ Dim. : L 180 x l 85 cm ■ Matière(s) : acrylique ■ Type de baignoire : îlot forme rétro ■ Emplacement vidage : sur la largeur ■ Bonde clic-clac ■ Système ouverture/fermeture par bouton-poussoir (non fourni) ■ Coloris blanc brillant

► Également disponible : blanc mat et blanc/noir brillant

À partir de **3 308,52 € TTC** / 2 757,10 € HT

GARANTIE
10 ANS

DEA

BAIGNOIRE ÎLOT [Réf. : K8721V3]

■ Dim. : L 180 x l 80 cm ■ Matière(s) : acrylique ■ Type de baignoire : îlot forme ovale ■ Emplacement vidage : centré sur la longueur ■ Bonde clic-clac ■ Système ouverture/fermeture par bouton-poussoir (non fourni) ■ Coloris blanc/noir mat

► **Également disponible** : aux formats L 170 x l 75 cm et L 190 x l 90 cm ■ en blanc brillant et blanc mat

3 994,08 € TTC / 3 328,40 € HT

GARANTIE
10 ANS



CONNECT AIR



*Usage douche
et baignoire*

BAIGNOIRE ASYMÉTRIQUE

[Réf. : E113401]

■ Dim. : L 170 x l 70 cm ■ Matière(s) : acrylique ■ Type de baignoire : droite rectangulaire ■ Emplacement vidage : centré sur la largeur ■ Version gauche ■ À encastrer ou à poser, tabliers en option

► **Également disponible** : en version droite ■ en L 150 x l 70/80 cm

706,80 € TTC / 589,00 € HT

GARANTIE
10 ANS

ODÉON RIVE GAUCHE



BAIGNOIRE ENCASTRÉE

AUTOPORTANTE [Réf. : E6D152-00]

■ Dim. : L 170 x l 75 cm ■ Matière(s) : Flight (matériau robuste et résistant aux chocs) et revêtement BioCote (réduit les bactéries) ■ Type de baignoire : droite rectangulaire ■ Emplacement vidage : centré sur la longueur ■ Cuve profonde pour une immersion totale ■ Entretien facile grâce aux formes douces de la baignoire ■ Poignées en option pour une meilleure accessibilité (réf. E6D155-CP)

► Également disponible : en L 180 x l 85 cm et L 170 x l 70 cm (simple dos)

734,40 € TTC / 612,00 € HT



Baignoire
double dos

ODÉON UP

BAIGNOIRE ENCASTRÉE

[Réf. : E6049-00]

■ Dim. : L 170 x l 75 cm ■ Matière(s) : acrylique
■ Type de baignoire : droite rectangulaire
■ Emplacement vidage : centré sur la largeur ■ Poignées incluses (à installer ou non)
■ Coussin repose-tête noir en option (réf. E6757-9K)
■ Pieds réglables Quick Clip inclus

► Également disponible : en 5 autres longueurs (de 150 à 180 cm) ■ en version d'angle ou asymétrique

587,88 € TTC / 489,90 € HT



NÉO



BAIGNOIRE BAIN-DOUCHE

VERSION GAUCHE [Réf. : CE6D002L-00]

- Dim. : L 170 x l 90 cm ■ Matière(s) : acrylique
- Type de baignoire : bain-douche ■ Emplacement vidage : centré sur la largeur côté douche ■ Grand espace douche à fond plat équivalent à un receveur de L 90 x l 90 cm ■ Marchepied en bois inclus, pour une meilleure accessibilité

► Également disponible : en L 180 x l 90 / 70 cm, L 160 x l 90 / 70 cm, L 150 x l 80 / 60 cm

■ en version droite

975,84 € TTC / 813,20 € HT

NOMBRE
DE FORMATS
x4

FABRICATION
FRANCE

GARANTIE
10 ANS

*Dos ergonomique
pour le confort
du bain*

EVOK



+ Grande profondeur pour une immersion totale

BAIGNOIRE ENCASTRÉE [Réf. : E60269-00]

- Dim. : L 180 x l 80 cm ■ Matière(s) : acrylique ■ Type de baignoire : droite rectangulaire ■ Emplacement vidage : centré sur la longueur
- Baignoire double dos ■ Coussin repose-tête en option (réf. E6965-00)

1 027,20 € TTC / 856,00 € HT

NOMBRE
DE FORMATS
x6

GARANTIE
10 ANS

SAO



BAIGNOIRE ÎLOT [Réf. : SAO00000100]

■ Dim. : L 170 x l 80 cm ■ Matière(s) : acrylique blanc brillant ■ Type de baignoire : îlot forme ovale
■ Emplacement vidage : central ■ Baignoire double coque avec joint invisible ■ Châssis acier à pieds réglables ■ Bonde clic-clac, colonne de vidage et siphon extra-plat inclus

2 080,80 € TTC / 1 734,00 € HT

GARANTIE
2 ANS



✚ Espace rangement pour les produits de bain

INGRID



✚ Forme évasée et liserés pour un style rétro

BAIGNOIRE ÎLOT [Réf. : ING10000000]

■ Dim. : L 170 x l 80 cm ■ Matière(s) : acrylique blanc brillant ■ Type de baignoire : îlot forme ovale
■ Emplacement vidage : central ■ Baignoire double coque avec joint invisible ■ Châssis acier à pieds réglables ■ Bonde clic-clac, colonne de vidage et siphon extra-plat inclus

► Également disponible : en acrylique blanc mat

À partir de **2 325,60 € TTC / 1 938,00 € HT**

GARANTIE
2 ANS



Baignoire îlot 170 x 80 cm

CLASSIC DUO



Coloris blanc alpin

BAIGNOIRE BIPLACE À ENCASTRER [Réf. : 105]

■ Dim. : L 170 x l 70 cm ■ Matière(s) : acier émaillé de qualité ■ Type de baignoire : droite rectangulaire ■ Emplacement vidage : central ■ 2 dossier inclinés identiques ■ Acier émaillé hygiénique et résistant aux rayures et teintures ■ Traitement antidérapant, effet perlant en option

► **Également disponible** : en 7 couleurs - avec poignée ■ en version balnéo (4 systèmes disponibles)

1 032,60 € TTC / 860,50 € HT



Idéale pour un bain à deux

SANIFORM PLUS



Coloris blanc alpin

BAIGNOIRE À ENCASTRER [Réf. : 363-1]

■ Dim. : L 170 x l 70 cm ■ Matière(s) : acier émaillé de qualité ■ Type de baignoire : droite rectangulaire ■ Emplacement vidage : au niveau des pieds ■ Vidage standard ■ Options : antidérapant - poignées - Sound Wave (musique) - effet perlant (nettoyage plus facile)

► **Également disponible** : en blanc et dans les coloris sanitaires

527,40 € TTC / 439,50 € HT



Hygiénique et résistante aux rayures et teintures

ICONIK



BAIGNOIRE ÎLOT [Réf. : COQAICONIR160]

- Dim. : L 159 x l 70.5 cm
- Matière(s) : résine minérale finition blanc brillant
- Type de baignoire : îlot forme rectangulaire
- Emplacement vidage : à l'extrémité
- Vidage non inclus

► Également disponible :

en forme ovale L 159 x l 72 ou L 181 x l 85 cm

À partir de **2 454,00 € TTC** / 2 045,00 € HT

NOMBRE
DE FORMATS
3

GARANTIE
2 ANS

*Un style
affirmé
tout en élégance*

DUO - PACK DESIGN

COMBINÉ DOUCHE/BAIN

[Réf. : BKDD18TDWSANG]

- Dim. : L 180 x l 80 cm
- Matière(s) : Biocryl, antibactérien
- Type de baignoire : bain/douche
- Emplacement vidage : centré
- Porte en verre 8 mm - Pare-bain avec volet pivotant
- Panneaux muraux et tabliers en résine gris anthracite, découpables
- Robinetterie thermostatique, douchette à main, douche pluie et cascade

► Également disponible : en L 160 x l 75 et L 170 x l 75 cm ■ en version sécurisée Pack Sérénité+ ou à composer

À partir de **4 109,00 € TTC** / 3 424,00 € HT

NOMBRE
DE FORMATS
3

FABRICATION
FRANCE

GARANTIE
2 ANS



Idéal pour l'autonomie
des enfants

SONAR



Blanc brillant


BAIGNOIRE ÎLOT [Réf. : H2213420000001]

- Dim. : L 160 x l 81.5 cm ■ Matière(s) : Marbond recouvert de gelcoat ■ Type de baignoire : îlot forme ovale ■ Emplacement vidage : central ■ Avec plage de robinetterie intégrée, vidage clic-clac, clapet chromé et trop-plein ■ Hauteur : 53.5 cm, capacité 240 L
- En option : dossier/repose-tête et plateau rond en Marbond pour rebord

4 641,60 € TTC / 3 868,00 € HT

GARANTIE
2 ANS

*Rebord
extra-fin*



THE NEW CLASSIC



BAIGNOIRE ÎLOT [Réf. : H2208520000001]

- Dim. : L 190 x l 90 cm ■ Matière(s) : Solid surface, Sentec ■ Type de baignoire : îlot forme ovale ■ Emplacement vidage : central ■ Hauteur 58 cm, capacité : 230 litres jusqu'au trop-plein ■ Avec vidage clic-clac, clapet chromé et trop-plein ■ Coloris : blanc brillant ou blanc mat

► **Également disponible** : avec le traitement LCC (entretien facilité et hygiène durable)

4 566,00 € TTC / 3 805,00 € HT

GARANTIE
2 ANS

SELENA



BAIGNOIRE MURALE MONOBLOC

[Réf. : L16SEM1880]

■ Dim. : L 180 x l 80 cm ■ Matière(s) : acrylique sanitaire blanc brillant ■ Type de baignoire : droite rectangulaire ■ Emplacement vidage : central ■ En une seule pièce avec tablier ■ Forme symétrique, installation contre un mur ■ En option système de remplissage par le trop-plein monté en usine

► **Également disponible** : en asymétrique d'angle gauche et droite ■ en indépendante ovale en îlot

1 968,00 € TTC / 1 640,00 € HT

GARANTIE

7 ANS

+1 an supplémentaire

Baignoire monobloc avec tablier

DIVA

BAIGNOIRE INDÉPENDANTE ÎLOT

[Réf. : L16DI188013]

■ Dim. : L 180 x l 80 cm ■ Matière(s) : béton minéral, finition blanc mat au toucher doux et chaud ■ Type de baignoire : îlot forme ovale ■ Emplacement vidage : central ■ Forme organique et généreuse avec les bords très fins ■ Trop-plein intégré, vidage et pieds réglables fournis

► **Également disponible** : finition blanc brillant

3 647,00 € TTC / 3 039,00 € HT

GARANTIE

7 ANS

+1 an supplémentaire

Béton minéral gardant la chaleur du bain



Baignoire en béton minéral blanc mat

FRISBEE



*12 dimensions
en versions droite
ou gauche*

BAIGNOIRE ASYMÉTRIQUE

D'ANGLE [Réf. : L16FR3A2201]

■ Dim. : L 160 x l 100 cm ■ Matière(s) : acrylique sanitaire renforcé blanc brillant ■ Type de baignoire : asymétrique d'angle ■ Emplacement vidage : central ■ Vidage Ø 52 mm non fourni ■ Jeu de pieds réglables fourni ■ Tablier en acrylique en 1 seule pièce en option

872,00 € TTC / 727,00 € HT

GARANTIE
7 ANS +1 an supplémentaire

FRISBEE

BAIGNOIRE SYMÉTRIQUE

D'ANGLE [Réf. : L16FRQ14501]

■ Dim. : L 145 x l 145 cm ■ Matière(s) : acrylique sanitaire renforcé blanc brillant ■ Type de baignoire : symétrique d'angle ■ Emplacement vidage : central ■ Lignes douces et confortables ■ Jeu de pieds réglables fourni ■ Option tablier en acrylique blanc brillant

► **Également disponible** : en 135 x 135, 140 x 140 et 150 x 150 cm

698,00 € TTC / 582,00 € HT

GARANTIE
7 ANS +1 an supplémentaire



*Belle plage
d'assise*

GRETA MONOLINE



BAIGNOIRE ASYMÉTRIQUE

D'ANGLE [Réf. : L16GRA1880D]

■ Dim. : L 180 x l 80 cm ■ Matière(s) : baignoire monobloc en acrylique sanitaire blanc brillant ■ Type de baignoire : asymétrique d'angle ■ Emplacement vidage : central ■ Baignoire monobloc en une seule pièce avec tablier ■ Forme intérieure symétrique et confortable pour le dos ■ En option : système de remplissage par le trop-plein monté

► **Également disponible** : en versions murale, indépendante en îlot ou symétrique d'angle

1 842,00 € TTC / 1 535,00 € HT

GARANTIE

7 ANS

+1 an supplémentaire

Baignoire monobloc avec tablier



GARBO



Plage murale élargie pour la robinetterie

BAIGNOIRE MURALE MONOBLOC

[Réf. : L16GAM0201]

■ Dim. : L 180 x l 80 cm ■ Matière(s) : baignoire monobloc en acrylique sanitaire blanc brillant ■ Type de baignoire : droite rectangulaire ■ Emplacement vidage : central ■ Baignoire monobloc en une seule pièce avec tablier ■ Forme symétrique, installation contre un mur ■ Trop-plein intégré, vidage et pieds réglables fournis

► **Également disponible** : en version asymétrique d'angle gauche et droite

1 596,00 € TTC / 1 330,00 € HT

GARANTIE

7 ANS

+1 an supplémentaire

DIVINA 35



BAIGNOIRE RECTANGULAIRE [Réf. : D1]

■ Dim. : L 160 x l 70 cm ■ Matière(s) : Syntek renforcé
 ■ Type de baignoire : droite rectangulaire ■ Emplacement vidage : central ■ Profondeur de 50 cm pour une immersion optimale ■ Avec châssis autoportant ou à encastrer avec pieds ■ Options : robinetterie, étagère, tabliers blancs, bois, argile

► **Également disponible** : en finitions blanc brillant, blanc mat ■ avec systèmes balnéo

À partir de **850,00 € TTC** / 708,00 € HT



CALOS 2.0

BAIGNOIRE RECTANGULAIRE [Réf. : C2]

■ Dim. : L 150 x l 70 cm ■ Matière(s) : Syntek renforcé
 ■ Type de baignoire : droite rectangulaire ■ Emplacement vidage : sur petit côté ■ Avec châssis autoportant ou à encastrer avec pieds ■ Options : robinetterie, tabliers blancs, bois

► **Également disponible** : en finitions blanc brillant, blanc mat ■ avec systèmes balnéo

À partir de **419,00 € TTC** / 349,00 € HT



■ Design contemporain et confort de bain

L 180 x l 80 / Coloris blanc brillant / Tablier blanc brillant 2 côtés

MAUI



BAIGNOIRE ÎLOT [Réf. : A248502000]

- Dim. : L 155 x l 70 cm ■ Matière(s) : Stonex® (résine de polyester avec charges minérales pigmentées)
- Type de baignoire : îlot forme rectangulaire
- Emplacement vidage : central ■ Hauteur 63 cm, capacité : 282 litres jusqu'au trop-plein ■ Avec vidage clic-clac, clapet chromé, trop-plein

► Également disponible : en version ovale, 150 x 70 cm, 248 litres

2 815,20 € TTC / 2 346,00 € HT

GARANTIE
2 ANS

NEWCAST

BAIGNOIRE INDÉPENDANTE

[Réf. : A233650007]

- Dim. : L 170 x l 85 cm ■ Matière(s) : fonte émaillée
- Type de baignoire : îlot forme ovale ■ Emplacement vidage : centré sur la longueur ■ À poser ou à encastrer, avec fond antidérapant ■ Hauteur : 57.5 cm, capacité : 222 litres jusqu'au trop-plein (vidage non fourni)
- Jeu de 4 pieds Classic ou Eagle au choix

► Également disponible : en 6 coloris : blanc, gris, noir, bordeaux, cuivre et bleu marine (pour la cuve)

2 976,00 € TTC / 2 480,00 € HT

GARANTIE
10 ANS

Choix des pieds et couleurs de la cuve



Cuve extérieure blanche, avec pieds Eagle

COLLARO



Compatible avec les systèmes balnéo

Coloris blanc mat

BAIGNOIRE RECTANGULAIRE

[Réf. : UBA180COR2NV-RW]

■ Dim. : L 180 x l 80 cm ■ Matière(s) : acrylique
■ Type de baignoire : droite rectangulaire ■ Emplacement vidage : système d'évacuation central dans le fond de la baignoire ■ Silhouette en filigrane ■ Rebord design avec plage, bonde carrée et trop-plein intégré ■ Plus de 200 couleurs au choix grâce à Colour On Demand

► **Également disponible** : en 4 formes rectangulaires de L 160 x l 75 à L 190 x l 90 cm ■ en version semi-îlot contre le mur

À partir de **1 296,00 € TTC** / 1 080,00 € HT

GARANTIE
10 ANS



FINION

BAIGNOIRE EN ÎLOT

[Réf. : UBQ177FIN7A300V101]

■ Dim. : L 170 x l 70 cm ■ Matière(s) : Quaryl® (particulièrement résistant aux chocs, aux coups et aux rayures) ■ Type de baignoire : îlot forme ovale ■ Emplacement vidage : système d'évacuation central dans le fond de la baignoire ■ Baignoire raffinée au design tout en filigrane ■ Monolithe : cette baignoire ne présente aucune jointure

► **Également disponible** : en blanc mat
■ en 200 coloris grâce au concept Colour On Demand

7 735,00 € TTC / 6 446,00 € HT

GARANTIE
10 ANS



Le système de bonde pratique Push-to-Open

Coloris blanc

OBERON 2.0



Coloris blanc

BAIGNOIRE MURALE


[Réf. : UBQ180OBR9CD00V-01]

- Dim. : L 180 x l 80 cm ■ Matière(s) : Quaryl®
- Type de baignoire : semi-îlot forme ovale
- Emplacement vidage : système d'évacuation central dans le fond de la baignoire ■ Modèle classique aux lignes droites s'harmonisant avec tous les styles
- La hauteur du rebord, d'une grande finesse, mesure seulement 10 mm ■ Avec vidage / trop-plein prolongé (chromé et blanc)

► **Également disponible** : en version à encastrer (L 170 x l 75 cm et L 180 x l 80 cm) ■ en 200 coloris avec le concept Colour On Demand (pour le tablier)

3 568,00 € TTC / 2 973,00 € HT

GARANTIE
10 ANS



SQUARO EDGE 12

BAIGNOIRE RECTANGULAIRE

[Réf. : UBQ160SQE2DV-01]

- Dim. : L 160 x l 75 cm ■ Matière(s) : Quaryl®
- Type de baignoire : droite rectangulaire
- Emplacement vidage : système d'évacuation central dans le fond de la baignoire ■ Cette baignoire séduit par ses lignes claires et son design moderne
- Trop-plein et bonde intégrés à fleur de la baignoire

► **Également disponible** : en 4 dimensions rectangulaires à encastrer, en version îlot : L 180 x l 80 cm ■ Coloris blanc ou bicolore (pour le tablier)

1 202,00 € TTC / 1 002,00 € HT

GARANTIE
10 ANS

*Remplissage
par le trop-plein
en option*



Modèle à encastrer / Coloris blanc 01

DOMAO 100



PARE-BAIN 1 VOLET PIVOTANT

[Réf. : ALG-140/80]

■ Dim. : l 80 x h 140 cm ■ Épaisseur de verre : 5 mm

■ 1 volet pivotant à 180° ■ Profilé argent

■ Verre sécurit transparent (norme EN 1448)

► Également disponible : en h 150 cm

(réf. ALG150/80)

138,85 € TTC / 115,71 € HT



*Réversible
montage à droite
ou à gauche*

DOMAO 200

PARE-BAIN 1 VOLET PIVOTANT

ET RELEVABLE [Réf. : ALG-150/80REL]

■ Dim. : l 80 x h 150 cm ■ Épaisseur de verre : 5 mm

■ 1 volet pivotant à 180° réversible et relevable de 28 cm, profilé argent ■ Double poignée porte-serviettes

■ Verre sécurit déperlant, transparent (norme EN 1448)

244,80 € TTC / 204,00 € HT



*Relevable
de 28 cm :
accès facile
au bain*



CONNECT 2

PARE-BAIN DROIT [Réf. : T9923EO]
■ Dim. : l 80 x h 140 cm ■ Épaisseur de verre :
5 mm ■ Verre transparent ■ Nombre de volets : 1
■ Verre trempé de sécurité ■ Profils argent brillant

421,08 € TTC / 350,90 € HT



CONNECT AIR



**PARE-BAIN COURBE AVEC VOLET
PIVOTANT** [Réf. : E1137EO]

■ Dim. : l 89 x h 142 cm ■ Épaisseur de verre : 5 mm
■ Verre transparent ■ Nombre de volets : 2 ■ 1 volet
mobile ■ Réversible pour version gauche ou droite
■ Profils chromés

754,68 € TTC / 628,90 € HT

NEO



+ Facilité d'accès et d'entretien

PARE-BAIN 2 VOILETS [Réf. : E4930-GA]

■ Dim. : l 111,5 x h 140 cm ■ Épaisseur de verre : 6 mm ■ Verre transparent
■ Nombre de volets : 2 ■ Réversible droite/gauche ■ 1er volet pivotant extérieur/intérieur à 90° ■ 2e volet pliant intérieur à 180°

650,28 € TTC / 541,90 € HT

ANTICALCAIRE
★

GARANTIE
2 ANS

ADÉQUATION



+ Porte-serviettes chromé inclus

PARE-BAIN 2 VOILETS [Réf. : E4931-GA]

■ Dim. : l 100 x h 140 cm ■ Épaisseur de verre : 6 mm ■ Verre transparent
■ Nombre de volets : 2 ■ Réversible droite/gauche ■ 1er volet pliant extérieur/intérieur à 90° ■ 2e volet pliant intérieur à 180°

689,96 € TTC / 565,80 € HT

ANTICALCAIRE
★

GARANTIE
2 ANS

BALI 2



PARE-BAIN FIXE AVEC UN VOLET PIVOTANT

[Réf. : PB710NTNE]

- Dim. : 180 x 36 x h 160 cm ■ Épaisseur de verre : 6 mm ■ Verre transparent
- Nombre de volets : 2 ■ Profilé en alu noir grainé ■ Barre de renfort droite assortie au profilé

► **Également disponible** : avec profilé blanc ou chromé ■ en version simple sans volet pivotant

À partir de **509,00 € TTC** / 424,00 € HT



SAMOA II



PARE-BAIN SIMPLE PIVOTANT [Réf. : PB501CTN]

- Dim. : 176 x h 140 cm ■ Épaisseur de verre : 4 mm ■ Verre transparent
- Nombre de volets : 1 ■ Profilé en alu chromé

► **Également disponible** : avec profilé blanc avec verre sérigraphié

À partir de **208,00 € TTC** / 173,00 € HT



AURORA 1



PARE-BAIGNOIRE PIVOTANT

[Réf. : AURORA1]

- Dim. : l 70 x h 150 cm ■ Épaisseur de verre : 6 mm
- Verre transparent ■ Nombre de volets : 1 ■ Pivotant à 180° et réversible ■ Largeurs disponibles : 75, 80, 85 cm ■ Possibilité de sur-mesure

► **Également disponible** : en verre imprimé ou satin
■ en profilés blanc brillant, silver, chrome

À partir de **285,00 € TTC** / 237,00 € HT



Verre transparent



Verre Aqua



Verre satin



Blanc brillant



Silver



Chrome

Montage facile

Profilé chrome

YOUNG 1BSV

PARE-BAIGNOIRE REPLIABLE [Réf. : Y21BSV120]

- Dim. : l 120 x h 150 cm ■ Épaisseur de verre : 6 mm ■ Verre transparent
- Nombre de volets : 2 ■ Panneaux entièrement repliables ■ Ouverture vers l'intérieur et l'extérieur, charnières métal

► **Également disponible** : en verre imprimé, satin ■ en profilés blanc mat, silver, chrome, noir mat

À partir de **528,00 € TTC** / 440,00 € HT



Verre transparent



Verre Aqua



Verre satin



Blanc mat



Silver



Chrome



Noir mat

Grande liberté d'accès



Profilé noir mat

BAIGNOIRE MAESTRO ET SYSTÈME SPANEO



BAIGNOIRE BALNÉO SPA [Réf. : 222786]

- Dim. : L 180 x l 80 cm ■ Type de baignoire : droite rectangulaire
- Système de massage : Spaneo, massage intense - Système silencieux
- Disponible sur différents modèles de baignoires au choix ■ Nombre de buses : 12 ■ Système de massage eau + air - 4 programmes de massage - Turbo ■ Drainage lymphatique air - Aromathérapie - Chromothérapie
- 2 designs au choix ■ Clavier intuitif avec écran OLED - Musique connexion Bluetooth en option ■ Baignoire en Puretex®, blanc brillant, double dos

► **Également disponible** : baignoire droite L 170 x l 75 cm
■ baignoire asymétrique, d'angle ou biplace

À partir de **5 980,00 € TTC** (dont 2,00 € d'éco-part)

À partir de 4 983,34 € HT (dont 1,67 € d'éco-part)

FABRICATION FRANCE	GARANTIE 12 ANS	Baignoire en Puretex®	GARANTIE 2 ANS	Système
-----------------------	--------------------	--------------------------	-------------------	---------

*Innovation :
massage en
profondeur*



BAIGNOIRE AISANCE ET SYSTÈME GOLD+



BAIGNOIRE BALNÉO [Réf. : 245024]

■ Dim. : L 170 x l 75 cm ■ Type de baignoire : droite rectangulaire ■ Système de massage : GOLD +, massages variés - Injecteurs design et extra-plats - Disponible sur différents modèles de baignoires au choix
 ■ Nombre de buses : 8 ■ Système de massage eau + air - 4 programmes de massage - Turbo ■ Drainage lymphatique air - Aromathérapie - Chromothérapie
 ■ Oxygène enrichi - Clavier électronique avec écran OLED
 ■ Musique connexion Bluetooth en option ■ Baignoire Aisance en Puretex®, blanc brillant

► **Également disponible** : baignoire droite L 180 x l 80 cm ■ baignoire asymétrique ou d'angle

À partir de **4 101,20 € TTC** (dont 2,00 € d'éco-part)

À partir de 3 417,67 € HT (dont 1,67 € d'éco-part)

FABRICATION FRANCE	GARANTIE 12 ANS	Baignoire en Puretex®	GARANTIE 2 ANS	Système
-----------------------	--------------------	--------------------------	-------------------	---------

Système balnéo hyper-complet

BAIGNOIRE BALNÉO [Réf. : 222758]

■ Dim. : L 180 x l 80 cm ■ Type de baignoire : droite rectangulaire ■ Système de massage : Préférence, massages variés - Injecteurs design et extra-plats - Disponible sur différents modèles de baignoires au choix ■ Nombre de buses : 6 ■ Système de massage eau + air ■ 3 programmes de massage : Tonic, Relax, Bien-être ■ Chromothérapie - Clavier avec touches sensibles ■ Équipement Musique connexion Bluetooth en option ■ Baignoire Quadra en Toplax®, blanc brillant

► **Également disponible** : baignoire droite L 170 x l 75 cm ■ baignoire asymétrique ou d'angle

À partir de **2 803,12 € TTC** (dont 2,00 € d'éco-part)

À partir de 2 335,94 € HT (dont 1,67 € d'éco-part)

FABRICATION FRANCE	GARANTIE 10 ANS	Baignoire en Toplax®	GARANTIE 2 ANS	Système
-----------------------	--------------------	-------------------------	-------------------	---------

Ambiance propice à la relaxation

BAIGNOIRE QUADRA ET SYSTÈME PRÉFÉRENCE



BALNÉO EXCELLENCE



SYSTÈME BALNÉO [Réf. : E5BD236R]

- Dim. : L 200 x l 100 cm ■ Type de baignoire : droite rectangulaire
- Système de massage : massage d'eau, d'air, turbo, drainant, cascade nuque, chromothérapie
- Nombre de buses : 16 ■ Réchauffeur d'eau
- 4 programmes : Silence, Tonic, Relax et Wave

► **Également disponible** : en 35 autres modèles de baignoires

À partir de **7 409,48 € TTC** / 6 172,90 € HT

FABRICATION	GARANTIE	GARANTIE	Extension de garantie
	4 ANS	2 ANS	

*Assèchement
et désinfection
automatiques*



MYWAY



*L'efficacité de
l'hydromassage
drainant Jacuzzi*

BAIGNOIRE BALNÉO

[Réf. : MYW201E1100]

■ Dim. : L 180 x l 80 cm ■ Système de massage : drainant air/eau ■ Nombre de buses : 8 ■ 5 jets air/eau orientables et réglables + 3 microjets air/eau rotatifs ■ Chromothérapie couleur fixe ou programmes ■ Maintien en température (avec ou sans) ■ 3 boutons de commande tactiles - Enjoliveurs blancs ■ Circuit hydraulique auto-drainant et cycle de désinfection

► **Également disponible** : avec ou sans robinetterie - En L 170 x l 75 cm ■ options : tabliers blanc, chêne, ciment ou pierre / Enjoliveurs chromés

À partir de **3 414,00 € TTC** / 2 845,00 € HT

GARANTIE
2 ANS



CONCERTO STAR MIXTE DIGIT



BAIGNOIRE BALNÉO [Réf. : BCON180BGSM1]

- Dim. : L 180 x l 80 cm ■ Type de baignoire : droite rectangulaire
- Système de massage : Star Mixte Digit ■ Ce système vous offrira les bienfaits d'un massage mixte : ■ - Massage eau tonifiant : pour stimuler le corps et augmenter l'élasticité de la peau (8 microbuses) ■ - Massage air : pour une relaxation plus en profondeur (12 injecteurs)

► Également disponible : en L 170 x l 75 cm ■ en version angle : Limbo, L 140 x l 140 cm

À partir de **1 893,20 € TTC** (dont 2,00 € d'éco-part)

À partir de 1 577,67 € HT (dont 1,67 € d'éco-part)

FABRICATION 	GARANTIE 5 ANS	Coques	GARANTIE 2 ANS	Système + 1 an si enregistré sur balneo.kinedo.com
--	--------------------------	--------	--------------------------	--

Un système de massage mixte à prix accessible

BOSSANOVA SILENCE & AIR

BAIGNOIRE BALNÉO [Réf. : BBOS852BGSEA1]

- Dim. : L 185 x l 120 cm ■ Type de baignoire : droite rectangulaire
- Système de massage : Silence & Air ■ Un système de massage silencieux pour plonger dans un bain de sérénité ■ Tonifiant ou relaxant, choisissez votre massage au gré de vos envies ■ Fonctions manuelles air et eau ■ 3 programmes préenregistrés (15 min) : Sérénité, Ligne et Super Tonique ■ Désinfection ozone du circuit air - Clavier de commande intuitif

► Également disponible : autres types de baignoires (formes et dimensions)

À partir de **4 778,00 € TTC** (dont 2,00 € d'éco-part)

À partir de 3 981,67 € HT (dont 1,67 € d'éco-part)

FABRICATION 	GARANTIE 5 ANS	Coques	GARANTIE 2 ANS	Système + 1 an si enregistré sur balneo.kinedo.com
--	--------------------------	--------	--------------------------	--

Système de massage silencieux



JAVA MIX COLOR



BAIGNOIRE BALNÉO [Réf. : BSSH170BGMCO1]

■ Dim. : L 170 x l 70 cm ■ Type de baignoire : droite rectangulaire
 ■ Système de massage : Mix Color ■ 4 programmes (15 min)
 à intensité variable + drainage lymphatique air ■ Puissance des
 massages réglable par Venturi ■ Réchauffeur d'air par compression
 et désinfection du circuit air ■ Clavier digital tactile avec massages
 préprogrammés + spot chromo

► **Également disponible** : autres types de baignoires (formes
 et dimensions)


À partir de **4058,00 € TTC** (dont 2,00 € d'éco-part)

À partir de 3381,67 € HT (dont 1,67 € d'éco-part)

FABRICATION FRANCE	GARANTIE 5 ANS	Coques	GARANTIE 2 ANS	Système + 1 an si enregistré sur balneo.kinedo.com
-----------------------	--------------------------	--------	--------------------------	--

*Plongez
dans les délices
du massage balnéo*

ROMANZA VITALITÉ



*Le must du
massage
ultra-complet*

BAIGNOIRE BALNÉO [Réf. : BROH160BDVIT1]

■ Dim. : L 160 x l 70 cm ■ Type de baignoire : droite rectangulaire ■ Système de massage :
 Vitalité ■ Une réponse à toutes les envies de massage ■ 6 programmes de massage
 automatiques (15 min) ■ Effet Turbo ■ Hygiène optimale : désinfection intégrale (air et eau)
 à la fin du bain ■ Clavier graphique écran OLED pour une sélection facile des massages

► **Également disponible** : autres types de baignoires (formes et dimensions)

À partir de **5510,00 € TTC** (dont 2,00 € d'éco-part)

À partir de 4591,67 € HT (dont 1,67 € d'éco-part)

FABRICATION FRANCE	GARANTIE 5 ANS	Coques	GARANTIE 2 ANS	Système + 1 an si enregistré sur balneo.kinedo.com
-----------------------	--------------------------	--------	--------------------------	--

ZUMBA SENSATION AIR POOL



BAIGNOIRE BALNÉO [Réf. : BRO3180BDSAP1]

■ Dim. : L 180 x l 80 cm ■ Type de baignoire : droite rectangulaire ■ Système de massage : Sensation Air Pool ■ Authentique immersion dans l'art du bien-être ■ 7 balnéo-massages + 4 programmes automatiques dont drainage intégral ■ Puissance des massages réglable par Turbo - Spot chromo, musique, Aroma ■ Hygiène optimale : désinfection intégrale (air et eau) à la fin du bain ■ Clavier graphique écran OLED pour une sélection facile des massages

► **Également disponible** : autres types de baignoires (formes et dimensions)

À partir de **7 586,00 € TTC** (dont 2,00 € d'éco-part)

À partir de 6 321,67 € HT (dont 1,67 € d'éco-part)

FABRICATION FRANCE	GARANTIE 5 ANS	Coques	GARANTIE 2 ANS	Système + 1 an si enregistré sur balneo.kinedo.com
-----------------------	-------------------	--------	-------------------	--

*Rechauffeur-stabilisateur
d'eau (maintien à 38°C)*

MALOYA OXYGEN POOL AIR



Concept qui convient à tous les types de peau

BAIGNOIRE BALNÉO [Réf. : BMAL140BDOPM1]

■ Dim. : L 140 x l 140 cm ■ Type de baignoire : d'angle symétrique ■ Système de massage : Oxygen Pool Air ■ Un effet d'ultra-douceur, 100% naturel, perceptible même après le bain ■ 2 diffuseurs à oxygène répartis sur les côtés pour une jolie peau ■ 12 micro-injecteurs de fond pour une détente parmi des milliers de bulles ■ Hygiène optimale : désinfection intégrale (air et eau) à la fin du bain ■ Clavier rétro-éclairé 3 touches

► Également disponible : autres types de baignoires (formes et dimensions)

À partir de **4 682,00 € TTC** (dont 2,00 € d'éco-part)

À partir de 3 901,67 € HT (dont 1,67 € d'éco-part)



KINEPLUS



Une baignoire digne des meilleures balnéos professionnelles

BAIGNOIRE BALNÉO

[Réf. : BKP4775BDKPL1]

■ Dim. : L 170 x l 75 cm ■ Type de baignoire : droite rectangulaire ■ Système de massage : Kineplus ■ La remise en forme par excellence ■ 9 programmes de massage automatiques (15 min) ■ Effet Turbo ■ Hygiène optimale : désinfection intégrale (air et eau) à la fin du bain ■ Clavier graphique écran OLED pour une sélection facile des massages

► Également disponible : autres types de baignoires (formes et dimensions)

À partir de **9 666,80 € TTC**

(dont 2,00 € d'éco-part)

À partir de 8 055,67 € HT (dont 1,67 € d'éco-part)



DIVINA 35



BAIGNOIRE AVEC SYSTÈME

BALNÉO MIXTE [Réf. : DI4]

■ Dim. : L 160 x l 70 cm ■ Type de baignoire : droite rectangulaire ■ Système de massage : Hydro Plus ■ Nombre de buses : 22 ■ 6 buses d'eau rétroéclairées : massages à intensités variables ■ 16 injecteurs d'air : massages constants ou alternés ■ Clavier sensitif affleurant, musique Bluetooth, Chromolight ■ Châssis autoportant, repose-tête, bonde clic-clac ■ Options : robinetterie, remplissage par vidage, étagère, tabliers

► Également disponible : en finitions blanc brillant, blanc mat ■ avec autres systèmes et autres formes de baignoires

À partir de **4 436,40 € TTC** / 3 697,00 € HT

GARANTIE
2 ANS

Designed and
manufactured
in **ITALY**



Immersion totale et massages complets

DIVINA DUAL

BAIGNOIRE 2 PLACES [Réf. : DI5]

■ Dim. : L 190 x l 140 cm ■ Type de baignoire : droite rectangulaire ■ Système de massage : Eau Whirlpool + microbulles d'oxygène Natural Air ■ Nombre de buses : 10 ■ 8 buses d'eau rétroéclairées : massages à intensités variables ■ 2 diffuseurs de microbulles d'air : soin par oxygène, réchauffeur ■ Musique Bluetooth, Chromolight, clavier sensitif affleurant ■ Châssis autoportant, 2 repose-têtes, siège ■ Options : robinetterie, cascade, tabliers (blancs, bois, argile)

► Également disponible : en finitions blanc brillant, blanc mat ■ avec autres systèmes de massage

À partir de **6 048,00 € TTC** / 5 040,00 € HT

GARANTIE
2 ANS

Designed and
manufactured
in **ITALY**



Massages silencieux toniques et soins doux

AMA



SAUNA AVEC CABINE DE DOUCHE

FRONTALE [Réf. : 750422002001000]

- Dim. : L 235 x l 220.5 x h 220 cm
- Capacité : 4 personnes
- Configuration en angle
- Accessoires inclus : banquettes et caillebotis en tremble, télécommande
- Montage en partenariat inclus

► **Également disponible** : avec douche à gauche ou à droite, sans douche ■ en finition noyer américain

41 457,20 € TTC (dont 2,00 € d'éco-part)

34 547,67 € HT (dont 1,67 € d'éco-part)

GARANTIE
2 ANS

Si montage effectué par
installateur qualifié

*Gain de place
douche intégrée*

SAUNA SUPER COMPACT

SAUNA VERSION EN ANGLE

[Réf. : 751322001001000]

- Dim. : L 117.5 x l 117 x h 213 cm
- Capacité : 2 personnes
- Configuration en angle
- Accessoires inclus : banquettes en tremble
- Montage en partenariat inclus

► **Également disponible** : en version tablier 3 faces

10 557,20 € TTC (dont 2,00 € d'éco-part)

8 797,67 € HT (dont 1,67 € d'éco-part)

GARANTIE
2 ANS

Si montage effectué par
un installateur qualifié

Gain de place



A400-2



*Spacieux
et complet*

SPA [Réf. : SA4123XX3XXXX]

- Dim. : L 192 x l 192 x h 78 cm ■ Capacité : 5 personnes
- Forme : carrée ■ Tablier non inclus
- 4 places assises et 1 allongée ■ Design épuré avec buses affleurantes
- Couleur coque au choix : 6 couleurs
- 4 finitions de tabliers au choix
- Chromothérapie, musicothérapie, couverture thermique incluse

À partir de **12 696,00 € TTC**

(dont 2,00 € d'éco-part)

À partir de 10 577,67 € HT (dont 1,67 € d'éco-part)



HAPPY SPA 4

Spacieux et complet

SPA [Réf. : SH4200543XXXX]

- Dim. : L 192 x l 192 x h 78 cm ■ Capacité : 5 personnes
- Forme : carrée ■ Tablier inclus
- 4 places assises et 1 allongée
- Coque blanche
- Tablier en fibres synthétiques tressées : rotin
- Installation économique : alimentation électrique possible en 2.5 mm²
- Spot chromothérapie
- Couverture thermique incluse

7 269,00 € TTC (dont 2,00 € d'éco-part)


6 055,67 € HT (dont 1,67 € d'éco-part)



NOTES

Robinetterie





La robinetterie EN PRATIQUE

Sollicitée au quotidien, la robinetterie est un point-clé de l'équipement de la salle de bains. Bien la choisir, c'est apporter durablement design et fonctionnalité à chaque point d'eau.

FOCUS SUR LA ROBINETTERIE SANS CONTACT

Dans un contexte sanitaire, plus que sensible, avec des protocoles hygiéniques et des gestes barrières, la robinetterie sans contact est une solution évidente ! Cette nouvelle version de robinetterie peut se caractériser en 3 termes : Hygiénique, Economique et Design !

La robinetterie sans contact présente différentes fonctionnalités, avec ou sans manette de réglage de température, facilité d'entretien, économe en eau et énergie...

Finalement, il ne vous reste plus qu'à choisir !



01. MÉLANGEUR OU MITIGEUR

MITIGEUR



Pratique et efficace, il est doté d'une seule manette, permettant le réglage de la température et du débit

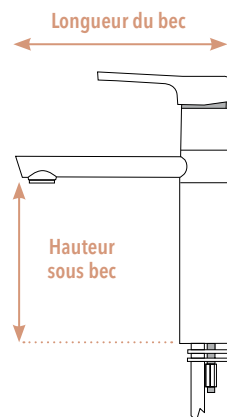
MÉLANGEUR



La température se règle en manipulant deux poignées. Plus cossu, il n'a pas son pareil pour mettre en valeur une belle vasque à poser ou un lavabo rétro

Pensez à

Adapter la robinetterie à la vasque sélectionnée. Je vérifie en particulier que la longueur et la hauteur du bec sont compatibles.

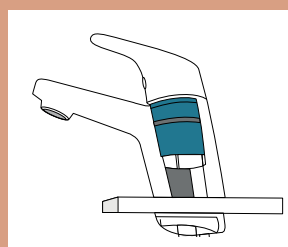


AU CŒUR DU MITIGEUR, LA CARTOUCHE

On ne la voit pas, mais elle est la mécanique interne du mitigeur. Lorsqu'elle est de qualité, la manette se manipule aisément et le réglage de la température et du débit est précis et rapide.

Selon le modèle de cartouche, le mitigeur est plus ou moins économe en eau.

- Avec une cartouche **C2**, le débit est limité grâce à un point dur situé à mi-ouverture de la manette de réglage.
- Avec une cartouche **C3**, le mitigeur s'ouvre sur l'eau froide (et non l'eau tiède) lorsque la manette est alignée avec le bec.
- Avec une cartouche **CH3**, le débit est, en plus, réduit à 5-6 litres/min.



02. ZOOM SUR LA FONCTION THERMOSTATIQUE

Dans la douche et sur la baignoire, le mitigeur thermostatique est synonyme de sécurité, de confort et d'économie d'eau.

- **Sécurité** : la manette de réglage de la température est bloquée à 38 °C, tandis que le mitigeur reste tiède même s'il est parcouru par de l'eau très chaude (corps froid).
- **Confort et économie d'eau** : la température voulue est maintenue indépendamment des variations de pression ou de débit.



03. LES ATOUTS DE LA ROBINETTERIE ENCASTRÉE

Esthétique et design, la robinetterie encastrée signe les salles de bains haut de gamme. Mise en œuvre par un professionnel qualifié, elle permet, dans la douche, de dissocier les commandes de la robinetterie (en les installant par exemple à l'entrée de la cabine) de la pomme de tête et de la douchette à main.

De plus, elle est gain de place !

ALLEN

■ Design épuré entre industriel et sobriété

GARANTIE
5 ANS



MITIGEUR LAVABO STANDARD

[Réf. : AL98176NK]

■ Taille : moyen ■ Hauteur sous bec : 11 cm ■ Longueur du bec : 12 cm ■ Vidage non inclus ■ Flexible d'alimentation inclus ■ Finition nickel brossé

► Également disponible : en blanc, noir et or

À partir de **372,00 € TTC** / 310,00 € HT



Spécial vasque posée

MITIGEUR LAVABO HAUT

[Réf. : AL98177NK]


■ Taille : grand ■ Hauteur sous bec : 26 cm ■ Longueur du bec : 20 cm ■ Vidage non inclus ■ Flexible d'alimentation inclus ■ Finition nickel brossé

► Également disponible : en blanc, noir et or

À partir de **590,00 € TTC** / 495,00 € HT

BLUE

GARANTIE
5 ANS



MITIGEUR LAVABO STANDARD

[Réf. : BU85276/SCR]

■ Taille : moyen ■ Hauteur sous bec : 9 cm ■ Longueur du bec : 12 cm ■ Vidage non inclus ■ Flexible d'alimentation inclus ■ Finition chromé

► Également disponible : en blanc, noir ou nickel brossé

À partir de **235,00 € TTC** / 195,00 € HT

Classique minimaliste



Adapté pour une vasque posée

MITIGEUR LAVABO HAUT

[Réf. : BU85277/SCR]

■ Taille : grand ■ Hauteur sous bec : 23 cm ■ Longueur du bec : 21 cm ■ Vidage non inclus ■ Flexible d'alimentation inclus ■ Finition chromé

► Également disponible : en blanc, noir et or

À partir de **320,00 € TTC** / 265,00 € HT

UNA

■ Cubique, Carré ou Square

GARANTIE
5 ANS



MITIGEUR LAVABO STANDARD

[Réf. : UN18176/SCR]

■ Taille : moyen ■ Hauteur sous bec : 11 cm ■ Longueur du bec : 12 cm ■ Vidage non inclus ■ Flexible d'alimentation inclus ■ Noir

► Également disponible : nickel brossé, blanc

À partir de **225,00 € TTC** / 185,00 € HT




MITIGEUR LAVABO HAUT

[Réf. : UN18177/SCR]

■ Taille : grand ■ Hauteur sous bec : 24 cm ■ Longueur du bec : 23 cm ■ Vidage non inclus ■ Flexible d'alimentation inclus

À partir de **415,00 € TTC** / 345,00 € HT

AXOR CITTERIO E 130



✚ Personnalisable en 15 finitions PVD

MITIGEUR DE LAVABO [Réf. : 36100340]

- Taille : moyen ■ Hauteur sous bec : 13 cm ■ Longueur du bec : 14.3 cm
- Vidage inclus ■ Flexible d'alimentation inclus ■ Jet laminaire
- Économique : débit réduit à 5 L/min ■ Cartouche en céramique Joystick

756,00 € TTC / 630,00 € HT



GARANTIE
5 ANS

AXOR MONTREUX 100



✚ Personnalisable en 15 finitions PVD

MITIGEUR DE LAVABO [Réf. : 16515000]

- Taille : moyen ■ Hauteur sous bec : 10 cm ■ Longueur du bec : 14.2 cm
- Vidage inclus ■ Flexible d'alimentation inclus ■ Économique : débit réduit à 5 L/min ■ Cartouche en céramique ■ Limiteur de température réglable

544,80 € TTC / 454,00 € HT



GARANTIE
5 ANS

AXOR UNO 110



✚ Personnalisable en 15 finitions PVD

MITIGEUR DE LAVABO [Réf. : 45001950]

- Taille : moyen ■ Hauteur sous bec : 11 cm ■ Longueur du bec : 12.3 cm ■ Vidage inclus ■ Flexible d'alimentation inclus ■ Jet laminaire ■ Économique : débit réduit à 5 L/min ■ Limiteur de température réglable

► Également disponible : en version poignée zéro ■ avec bonde push-open

558,00 € TTC / 465,00 € HT



GARANTIE
5 ANS

AXOR MY EDITION 70



✚ Plus de 350 possibilités de personnalisation

MITIGEUR DE LAVABO [Réf. : 47010000]

- Taille : petit ■ Hauteur sous bec : 7 cm ■ Longueur du bec : 15.1 cm ■ Vidage inclus ■ Flexible d'alimentation inclus ■ Jet PowderRain ■ Plaque en verre, marbre, bois, cuir et métal ■ Corps en chrome + 15 finitions PVD ■ Avec bonde push-open

727,20 € TTC / 606,00 € HT

GARANTIE
5 ANS

AXOR STARCK 100



✚ Personnalisable en 15 finitions PVD

MITIGEUR DE LAVABO [Réf. : 10001000]

- Taille : moyen ■ Hauteur sous bec : 10 cm ■ Longueur du bec : 10.3 cm
- Vidage inclus ■ Flexible d'alimentation inclus ■ Économique : débit réduit à 5 L/min ■ Entretien facilité : mousseur anticalcaire ■ Confort : jet d'eau enrichi en air grâce à AirPower

326,40 € TTC / 272,00 € HT



GARANTIE
5 ANS

AXOR EDGE 280



✚ Personnalisable en 15 finitions PVD

MITIGEUR DE LAVABO [Réf. : 46030990]

- Taille : grand ■ Hauteur sous bec : 28 cm ■ Longueur du bec : 18 cm
- Vidage inclus ■ Flexible d'alimentation inclus ■ Économique : débit réduit à 5 L/min ■ Cartouche en céramique ■ Confort : jet d'eau enrichi en air grâce à AirPower

2 127,60 € TTC / 1 773,00 € HT





GARANTIE
5 ANS

CROSS ROAD

- Robinetterie avec croisillons à ailettes plates pour plus de modernité
- Très large gamme qui existe en 6 finitions

GARANTIE
8 ANS



➕ Bec orientable

MÉLANGEUR LAVABO 3 TROUS

[Réf. : CR20551]

- Taille : moyen ■ Hauteur sous bec : 15.7 cm
- Longueur du bec : 13 cm ■ Vidage inclus
- Flexible d'alimentation inclus ■ Hauteur de bec : 25.7 cm ■ Avec vidage à tirette ■ Chromé

502,00 € TTC / 418,00 € HT



MÉLANGEUR LAVABO

[Réf. : CR22675]

- Taille : moyen ■ Hauteur sous bec : 16.5 cm
- Longueur du bec : 13.2 cm ■ Vidage inclus
- Flexible d'alimentation inclus ■ Hauteur de bec : 26.5 cm ■ Avec vidage à tirette ■ Chromé noir brossé

609,60 € TTC / 508,00 € HT



➕ Inverseur poussoir priorité bain

MITIGEUR BAIN/DOUCHE 4 TROUS SUR GORGE

[Réf. : CR12634P]

- Profondeur : 19.5 cm ■ Hauteur sous bec : 16 cm
- Hauteur de bec : 27 cm ■ Fourni complet, avec bec de remplissage et douchette extractible ■ Or rose brossé

1 488,00 € TTC / 1 240,00 € HT

TABULA

- La modernité au service du design
- Très large gamme de style cubique qui existe en 2 finitions

GARANTIE
8 ANS



Chromé galvanique Blackmat époxy



MITIGEUR LAVABO [Réf. : TA22051]

- Taille : moyen ■ Hauteur sous bec : 11.8 cm
- Longueur du bec : 10.8 cm ■ Vidage inclus
- Flexible d'alimentation inclus ■ Hauteur totale 15.5 cm ■ Aérateur anticalcaire ■ Chromé

384,00 € TTC / 320,00 € HT



MITIGEUR LAVABO ENCASTRÉ

[Réf. : TA25713 + CS20000]

- Taille : moyen ■ Longueur du bec : 18.5 cm ■ Vidage inclus ■ Flexible d'alimentation non inclus ■ Rosaces laiton : 7 x 7 cm ■ À installer avec la box mitigeur poignée droite (réf. CS20000) ou poignée gauche (réf. CS21000) ■ Blackmat

1 052,40 € TTC / 877,00 € HT



➕ Ensemble douchette, prise d'eau et flexible inclus

MITIGEUR BAIN/DOUCHE ENCASTRÉ [Réf. : TA10251 + CS10000]

- Profondeur : 18.5 cm ■ Plaque laiton : 30 x 9.5 cm
- À installer avec la box mitigeur (réf. CS10000)
- Chromé

1 683,60 € TTC / 1 403,00 € HT

EAST SIDE

- Une ligne au style industriel typique des lofts new-yorkais des années 70 dont elle tire son nom
- Primée aux Archiproducts Design Awards 2020

GARANTIE
8 ANS



MÉLANGEUR LAVABO HAUT

3 TROUS [Réf. : ES20551]

- Taille : grand ■ Hauteur sous bec : 15.6 cm
- Longueur du bec : 15.5 cm ■ Vidage inclus
- Flexible d'alimentation inclus ■ Hauteur de bec : 22.2 cm
- Poignées moletées pour le style industriel
- Tête céramique 1/4 de tour ■ Chromé

► Également disponible : en 6 finitions

664,80 € TTC / 554,00 € HT




MÉLANGEUR LAVABO HAUT

3 TROUS [Réf. : ES20596P]

- Taille : grand ■ Hauteur sous bec : 15.6 cm
- Longueur du bec : 15.5 cm ■ Vidage inclus
- Flexible d'alimentation inclus ■ Hauteur de bec : 22.2 cm
- Poignées moletées pour le style industriel
- Tête céramique 1/4 de tour ■ Or brossé

► Également disponible : en 6 finitions différentes

1 197,60 € TTC / 998,00 € HT



MÉLANGEUR LAVABO ENCASTRÉ

3 TROUS [Réf. : ES24213 + CS23300]

- Taille : moyen ■ Longueur du bec : 18 cm
- Vidage inclus ■ Façade 3 trous à installer avec la box mélangeur bec centré (réf. CS23300) ou bec déporté (réf. CS23400)
- Tête céramique 1/4 de tour ■ Blackmat

► Également disponible : en 6 finitions différentes

896,40 € TTC / 747,00 € HT




MÉLANGEUR BAIN/DOUCHE ENCASTRÉ 5 TROUS

[Réf. : ES16577 + CS11500]

- Profondeur : 23 cm ■ Métal brossé ■ Façade 2 sorties à installer avec la box mélangeur (réf. CS11500)
- Applique prise d'eau, flexible et douchette monojet inclus

► Également disponible : en 6 finitions différentes

1 480,80 € TTC / 1 234,00 € HT



DOUCHE THERMOSTATIQUE

[Réf. : ES45151]

- Longueur : 31.4 cm ■ Profondeur : 10 cm ■ Corps froid : oui
- Blocage de la température : 38 °C ■ Chromé ■ Poignées laiton
- Rosaces murales Ø 64.4 cm

► Également disponible : en 6 finitions différentes

534,00 € TTC / 445,00 € HT

PROFILO

- Avec sa forme triangulaire unique, la gamme est originale et complète
- Large gamme qui existe en 5 finitions

GARANTIE
8 ANS



MITIGEUR LAVABO HAUT

[Réf. : PF22234P]

- Taille : grand ■ Hauteur sous bec : 24.5 cm
- Longueur du bec : 19.3 cm ■ Vidage inclus
- Flexible d'alimentation inclus ■ Hauteur 29.5 cm
- Aérateur anticalcaire orientable ■ Or rose brossé PVD

922,80 € TTC / 769,00 € HT

ÉCONOMIES D'EAU



MITIGEUR LAVABO

[Réf. : PF22051]

- Taille : moyen ■ Hauteur sous bec : 11 cm
- Longueur du bec : 12.3 cm ■ Vidage inclus
- Flexible d'alimentation inclus ■ Hauteur 16 cm
- Aérateur anticalcaire orientable ■ Chromé

262,80 € TTC / 219,00 € HT

ÉCONOMIES D'EAU



MITIGEUR BAIN/DOUCHE SUR PIED MONOCOLONNE

[Réf. : PF18951 + PD29000]

- Profondeur : 23 cm ■ Corps froid : non ■ À installer avec la box mitigeur (réf. PD29000) ■ Hauteur 90 cm
- Mitigeur indépendant pour la douchette et le bec de remplissage ■ Chromé

► Également disponible : en 4 autres finitions

2 313,60 € TTC / 1 928,00 € HT



MITIGEUR LAVABO ENCASTRÉ [Réf. : PF25651 + CS20000]

- Taille : moyen ■ Longueur du bec : 18.5 cm ■ Vidage inclus
- Flexible d'alimentation inclus ■ À installer avec la box mitigeur (réf. CS20000), poignée droite ■ Plaque laiton : 9 x 21 cm ■ Chromé

► Également disponible : en 4 autres finitions ■ en bec de 22.5 cm

727,00 € TTC / 606,00 € HT

ÉCONOMIES D'EAU



MITIGEUR BAIN/DOUCHE ENCASTRÉ

[Réf. : PF10234P + CS10000]

- Profondeur : 18 cm ■ Corps froid : non ■ Façade 2 sorties à installer avec box mitigeur (réf. CS10000) ■ Plaque laiton : 9.5 x 30 cm ■ Ensemble douchette, prise d'eau et flexible inclus ■ Or rose brossé

2 253,60 € TTC / 1 878,00 € HT

MITIGEURS MÉCANIQUES

- Commande par manette pleine, manette ajourée ou bouton-poussoir
- Butée de température réglable - Vidage non inclus

ÉCONOMIES D'EAU

GARANTIE
10 ANS



✚ Déclenchement souple

MITIGEUR TEMPORISÉ MURAL TEMPOMIX 3 [Réf. : 794055]

- Longueur du bec : 19 cm ■ Flexible d'alimentation inclus ■ Réglage de la température et déclenchement sur le croisillon ■ Temporisation ~7 s, débit pré-réglé à 3 L/min à 3 bars ■ Brise-jet antitartre inviolable, arrivées d'eau encastrées

► Également disponible : en longueur 11 cm (réf. 794050)

337,55 € TTC / 281,29 € HT



MITIGEUR DE DOUCHE À ÉQUILIBRAGE DE PRESSION [Réf. : 2739EPS]

- Flexible d'alimentation non inclus ■ Isolation thermique antibûrûle Securitouch ■ Corps à intérieur lisse et à faible contenance, débit réglé à 9 L/min ■ Sortie de douche M1/2

► Également disponible : en ensemble avec support ou colonne de douche avec manette pleine

253,03 € TTC / 210,86 € HT



✚ Absence de bec : sortie Biosafe hygiénique

MITIGEUR MÉCANIQUE DE LAVABO BIOSAFE [Réf. : 2620]

- Hauteur sous bec : 9.5 cm ■ Flexible d'alimentation inclus ■ Corps à intérieur lisse et à très faible contenance ■ Butée de température maximale pré-réglée, débit réglé à 5 L/min ■ Choc thermique possible sans démontage ni coupure d'eau

► Également disponible : avec ou sans tirage ■ en version mini

181,03 € TTC / 150,86 € HT



MITIGEUR MÉCANIQUE DE LAVABO [Réf. : 2640]

- Longueur du bec : 12 cm ■ Flexible d'alimentation non inclus ■ Isolation thermique antibûrûle Securitouch ■ Bec orientable par-dessous ■ Corps et bec petits tubes à intérieur lisse

328,34 € TTC / 273,62 € HT

ROBINETTERIES ÉLECTRONIQUES

- Aucun contact manuel, électrovanne antistagnation
- Brise-jet antitartre, sécurité antiblocage en écoulement - Vidage non inclus - Flexible d'alimentation inclus

ÉCONOMIES D'EAU

GARANTIE
10 ANS




✚ Piles intégrées dans le corps de la robinetterie

MITIGEUR ÉLECTRONIQUE TEMPOMATIC MIX 4 [Réf. : 493506]

- Longueur du bec : 22 cm ■ Arrivées d'eau encastrées, débit pré-réglé à 3 L/min à 3 bars ajustable ■ Rinçage périodique anti-prolifération bactérienne ■ Réglage de température latérale, adapté aux PMR

► Également disponible : en version sur plaque (réf. 490006)

531,14 € TTC / 442,62 € HT



✚ Économies d'eau de 90%

ROBINET ÉLECTRONIQUE BINOPTIC [Réf. : 388015]

- Hauteur sous bec : 17 cm ■ Longueur du bec : 17.5 cm ■ Bec à intérieur lisse et à faible contenance ■ Rinçage périodique anti-prolifération bactérienne, adapté aux PMR ■ Débit pré-réglé à 3 L/min ajustable

► Également disponible : en h 25 cm, pile ou secteur ■ en chrome noir mat

375,15 € TTC / 312,63 € HT



DOMAO 100

- Corps en laiton, manette en métal, chromé
- Limiteur de débit



MITIGEUR LAVABO [Réf. : AD751]

- Hauteur sous bec : 7.1 cm ■ Longueur du bec : 12.5 cm ■ Vidage en métal
- Cartouche 35 mm C3 ■ 2 flexibles de raccordement inox 370 mm ■ Limiteur de débit

78,67 € TTC / 65,56 € HT

MITIGEUR BIDET [Réf. : AD752]

- Hauteur sous bec : 5.4 cm ■ Longueur du bec : 10.2 cm ■ Vidage en métal
- Cartouche à disque céramique 35 mm ■ 2 flexibles de raccordement inox 370 mm

83,33 € TTC / 69,44 € HT



MITIGEUR DOUCHE MURAL

[Réf. : AD753]

- Longueur : 15 cm ■ Profondeur : 15.9 cm
- Blocage de la température : 38 °C
- Cartouche 40 mm C2 ■ Limiteur de débit
- Raccords excentriques et rosaces laiton 60 mm

76,82 € TTC / 64,02 € HT

*Limiteur de
température
antibrûlure réglable*

DOMAO 200

- Corps en laiton, manette en métal, chromé
- Limiteur de débit



MITIGEUR LAVABO BEC HAUT [Réf. : AD280]

- Hauteur sous bec : 16 cm ■ Longueur du bec : 17 cm ■ Vidage inclus ■ Flexible d'alimentation inclus ■ Vidage métal, cartouche 35 mm C2 ■ Mousseur anticalcaire
- 2 flexibles de raccordement inox 370 mm

148,59 € TTC / 123,82 € HT

MITIGEUR LAVABO REHAUSSÉ [Réf. : AD24C3]

- Hauteur sous bec : 25.2 cm ■ Longueur du bec : 17 cm ■ Vidage clic-clac laiton
- Cartouche 35 mm C3 ■ Mousseur anticalcaire, 2 flexibles de raccordement inox 50 cm

169,00 € TTC / 140,83 € HT

CARTOUCHE
C3



⊕ Limiteur de température
antibrûlure réglable



MITIGEUR BAIN/DOUCHE [Réf. : AD26]

- Longueur du bec : 11.3 cm ■ Cartouche 40 mm C2 ■ Mousseur anticalcaire
- Raccords excentriques et rosaces laiton 60 mm

108,08 € TTC / 90,07 € HT

MITIGEUR BAIN/DOUCHE [Réf. : AD210]

- Hauteur sous bec : 4.5 cm ■ Longueur du bec : 12.1 cm ■ Monotrou, cartouche C2 35 mm ■ Mousseur anticalcaire
- 2 flexibles de raccordement inox 370 mm

93,05 € TTC / 77,54 € HT

DOMAO 300

- Corps en laiton, manettes métal, chromé
- Limiteur de débit



MITIGEUR LAVABO [Réf. : ALG300]

- Longueur : 5 cm
- Profondeur : 10.1 cm
- Blocage de la température : 38 °C
- Vidage clic-clac
- Cartouche 35 mm C3
- 2 flexibles de raccordement inox 370 mm

103,96 € TTC / 86,63 € HT



MITIGEUR LAVABO [Réf. : ALG301]

- Taille : moyen
- Hauteur sous bec : 14.9 cm
- Longueur du bec : 15 cm
- Vidage inclus
- Flexible d'alimentation non inclus
- Vidage clic-clac
- Cartouche 35 mm C3
- 2 flexibles de raccordement inox 370 mm

160,87 € TTC / 134,06 € HT



MITIGEUR LAVABO BEC HAUT [Réf. : ALG302]

- Taille : grand
- Hauteur sous bec : 16 cm
- Longueur du bec : 16.9 cm
- Vidage inclus
- Flexible d'alimentation inclus
- Cartouche 35 mm C2
- Mousseur anticalcaire
- 2 flexibles de raccordement inox 370 mm

153,78 € TTC / 128,15 € HT



Limiteur de température antibûlure réglable

MITIGEUR BAIN/DOUCHE MURAL [Réf. : ALG305]

- Longueur du bec : 15.1 cm
- Cartouche 35 mm C2
- Mousseur anticalcaire

137,05 € TTC / 114,21 € HT



MITIGEUR DOUCHE MURAL [Réf. : ALG306]

- Longueur : 15 cm
- Profondeur : 12.4 cm
- Cartouche 35 mm C2

105,30 € TTC / 87,75 € HT



*Limiteur de débit
à 50%*



MITIGEUR LAVABO HAUT [Réf. : ALG301]

- Hauteur sous bec: 14.95 cm ■ Longueur du bec: 15 cm ■ Vidage inclus
- Flexible d'alimentation inclus ■ Vidage clic-clac ■ Économies d'eau: cartouche 35 mm C3 ■ 2 flexibles de raccordement inox 370 mm ■ Manette en métal

161,00 € TTC / 134,00 € HT



Exclusivité

**au fil du
bain**

Retrouvez la collection
complète en page 6.

B1



Cartouche en céramique

MITIGEUR DE LAVABO [Réf. : B11020001010]

- Taille : moyen ■ Hauteur sous bec : 11 cm ■ Longueur du bec : 19 cm
- Vidage inclus ■ Flexible d'alimentation inclus ■ Mousseur orientable
- Limitateur de température réglable ■ Finition chromé

► Également disponible : en tailles S et L ■ sans tirette

194,40 € TTC / 162,00 € HT

ÉCONOMIES D'EAU 	GARANTIE 5 ANS	Si montage effectué par installateur qualifié
---------------------	--------------------------	---

B2



MITIGEUR DE LAVABO [Réf. : B21020001010]

- Taille : moyen ■ Hauteur sous bec : 10.65 cm ■ Longueur du bec : 13.85 cm
- Vidage inclus ■ Flexible d'alimentation inclus ■ Cartouche en céramique
- Finition chrome ■ Limitateur de température réglable

► Également disponible : en tailles S et L

207,60 € TTC / 173,00 € HT

ÉCONOMIES D'EAU 	GARANTIE 5 ANS	Si montage effectué par installateur qualifié
---------------------	--------------------------	---

C1



MITIGEUR DE LAVABO XL [Réf. : C11040002010]

- Taille : grand ■ Hauteur sous bec : 23.3 cm ■ Longueur du bec : 16.60 cm
- Vidage non inclus ■ Flexible d'alimentation inclus ■ Mousseur orientable
- Finition chrome ■ Cartouche en céramique

► Également disponible : en tailles S, M, L ■ en finition noir mat

433,20 € TTC / 361,00 € HT

ÉCONOMIES D'EAU 	GARANTIE 5 ANS	Si montage effectué par installateur qualifié
---------------------	--------------------------	---

ATRIO

■ L'icône de l'élégance et de l'authenticité

ÉCONOMIES D'EAU

GARANTIE
5 ANS



MITIGEUR TAILLE XL

[Réf. : 32647AL3]

■ Taille : grand ■ Hauteur sous bec : 32.6 cm
■ Longueur du bec : 18 cm ■ Vidage inclus
■ Flexible d'alimentation inclus ■ GROHE EcoJoy
5 L/min mousseur laminaire ■ GROHE StarLight
chrome éclatant et durable

► Également disponible : en tailles M et L ■ en
chrome + 4 finitions

1 041,60 € TTC / 868,00 € HT



✚ Système de montage rapide

MÉLANGEUR TAILLE L

[Réf. : 21019003]

■ Taille : grand ■ Hauteur sous bec : 20.2 cm
■ Longueur du bec : 16.6 cm ■ Vidage inclus
■ Flexible d'alimentation inclus ■ GROHE EcoJoy
5 L/min mousseur laminaire ■ GROHE StarLight
chrome éclatant et durable

► Également disponible : en taille XL
■ en chrome + 4 finitions

548,40 € TTC / 457,00 € HT



MÉLANGEUR 3 TROUS MURAL

[Réf. : 20164GL3 + 29025002]

■ Taille : moyen ■ Hauteur sous bec : 19 cm
■ Longueur du bec : 17 cm ■ Vidage non inclus
■ Flexible d'alimentation non inclus
■ GROHE EcoJoy 5 L/min mousseur laminaire
■ GROHE StarLight chrome éclatant et durable
■ À associer impérativement avec
le corps encastré (réf. 29 025 002)

► Également disponible : en chrome
+ 4 finitions

1 172,40 € TTC / 977,00 € HT

ALLURE BRILLANT

■ La précision et la perfection du diamant

ÉCONOMIES D'EAU

GARANTIE
5 ANS



MITIGEUR TAILLE M

[Réf. : 23029AL0]

■ Taille : moyen ■ Hauteur sous bec : 10.7 cm
■ Longueur du bec : 10.3 cm ■ Vidage inclus
■ Flexible d'alimentation inclus ■ GROHE EcoJoy
débit limité à 5 L/min ■ GROHE StarLight éclatant
et durable

► Également disponible : en chrome + 2 finitions

1 126,80 € TTC / 939,00 € HT



MITIGEUR TAILLE L

[Réf. : 23109000]

■ Taille : grand ■ Hauteur sous bec : 20.1 cm
■ Longueur du bec : 4.6 cm ■ Vidage inclus
■ Flexible d'alimentation inclus ■ GROHE EcoJoy
débit limité à 5 L/min ■ GROHE StarLight chrome
éclatant et durable

► Également disponible : en chrome + 2 finitions

952,80 € TTC / 794,00 € HT



✚ Bec avec mousseur intégré

MITIGEUR MURAL

[Réf. : 19781000+23200002]

■ Taille : moyen ■ Longueur du bec : 16.1 cm
■ Vidage non inclus ■ Flexible d'alimentation
non inclus ■ GROHE EcoJoy débit limité à 5 L/min
■ GROHE StarLight chrome éclatant et durable

► Également disponible : chrome + 2 finitions

1 303,20 € TTC / 1 086,00 € HT

ESSENCE

- L'élégance sobre
- Disponible en 10 finitions couleurs. Versions brossées de gauche à droite : Warm Sunset, Nickel, Hard Graphite et Cool Sunrise. Versions brillantes en miroir.



MITIGEUR TAILLE S

[Réf. : 24171001]

- Taille : petit ■ Hauteur sous bec : 10.2 cm ■ Longueur du bec : 11.6 cm
- Vidage inclus ■ Flexible d'alimentation inclus ■ GROHE EcoJoy mousseur 5 L/min ■ GROHE StarLight chrome éclatant et durable
- GROHE SilkMove cartouche en céramique Ø 28 mm

► Également disponible : en chrome + 10 finitions

192,00 € TTC / 160,00 € HT



MITIGEUR TAILLE M

[Réf. : 24173001]

- Taille : moyen ■ Hauteur sous bec : 16 cm ■ Longueur du bec : 11.4 cm
- Vidage inclus ■ Flexible d'alimentation inclus ■ GROHE EcoJoy mousseur 5 L/min ■ GROHE StarLight chrome éclatant et durable
- GROHE SilkMove cartouche en céramique Ø 28 mm

► Également disponible : en chrome + 10 finitions

225,60 € TTC / 188,00 € HT



MITIGEUR TAILLE L

[Réf. : 24174001]

- Taille : grand ■ Hauteur sous bec : 21.1 cm ■ Longueur du bec : 12.7 cm
- Vidage inclus ■ Flexible d'alimentation inclus ■ GROHE EcoJoy mousseur 5 L/min ■ GROHE StarLight chrome éclatant et durable
- GROHE SilkMove cartouche en céramique Ø 28 mm

► Également disponible : en chrome + 10 finitions

248,40 € TTC / 207,00 € HT



MITIGEUR TAILLE XL

[Réf. : 24170001]

- Taille : grand ■ Hauteur sous bec : 32.2 cm ■ Longueur du bec : 17.9 cm
- Vidage inclus ■ Flexible d'alimentation inclus ■ GROHE EcoJoy mousseur 5 L/min ■ GROHE StarLight chrome éclatant et durable
- GROHE SilkMove cartouche en céramique Ø 28 mm

► Également disponible : en chrome + 10 finitions

316,80 € TTC / 264,00 € HT



MITIGEUR MURAL [Réf. : 29192001+23571000]

- Taille : moyen ■ Longueur du bec : 18.3 cm ■ Vidage non inclus
- Flexible d'alimentation non inclus ■ GROHE EcoJoy mousseur 5 L/min
- GROHE StarLight chrome éclatant et durable

► Également disponible : en chrome + 10 finitions

522,00 € TTC / 435,00 € HT



LINEARE

■ Le minimalisme sensuel

ÉCONOMIES D'EAU
💧

GARANTIE
5 ANS



MITIGEUR TAILLE S [Réf. : 32114DC1]

■ Taille : petit ■ Hauteur sous bec : 12 cm
■ Longueur du bec : 12.8 cm ■ Vidage inclus
■ Flexible d'alimentation inclus ■ GROHE EcoJoy SpeedClean mousseur 5 L/min ■ GROHE StarLight chrome éclatant et durable ■ GROHE SilkMove cartouche en céramique Ø 28 mm

► Également disponible : en chrome + 2 finitions

352,80 € TTC / 294,00 € HT



MITIGEUR TAILLE XL [Réf. : 23405AL1]

■ Taille : grand ■ Hauteur sous bec : 25.4 cm
■ Longueur du bec : 18.1 cm ■ Vidage inclus
■ Flexible d'alimentation inclus ■ GROHE EcoJoy mousseur 5 L/min ■ GROHE StarLight chrome éclatant et durable ■ GROHE SilkMove cartouche en céramique Ø 28 mm

► Également disponible : en chrome + 2 finitions

588,00 € TTC / 490,00 € HT



➕ Mousseur orientable

MITIGEUR MURAL

[Réf. : 23444001+23571000]

■ Taille : grand ■ Longueur du bec : 20.7 cm
■ Vidage non inclus ■ Flexible d'alimentation non inclus ■ GROHE EcoJoy mousseur 5 L/min ■ GROHE StarLight chrome éclatant et durable

► Également disponible : en chrome + 2 finitions

613,20 € TTC / 511,00 € HT

PLUS

■ L'alliance des courbes du cercle et des lignes nettes et épurées du cube

ÉCONOMIES D'EAU
💧

GARANTIE
5 ANS



MITIGEUR TAILLE S [Réf. : 32612003]

■ Taille : petit ■ Hauteur sous bec : 10.5 cm
■ Longueur du bec : 11.1 cm ■ Vidage inclus
■ Flexible d'alimentation inclus ■ GROHE EcoJoy SpeedClean mousseur 5 L/min ■ GROHE StarLight chrome éclatant et durable ■ GROHE SilkMove cartouche en céramique Ø 28 mm

► Également disponible : en chrome + 2 finitions

261,60 € TTC / 218,00 € HT



MITIGEUR TAILLE M [Réf. : 23871AL3]

■ Taille : moyen ■ Hauteur sous bec : 16.9 cm
■ Longueur du bec : 12 cm ■ Vidage inclus
■ Flexible d'alimentation inclus ■ GROHE EcoJoy SpeedClean mousseur 5 L/min ■ GROHE StarLight chrome éclatant et durable ■ GROHE SilkMove cartouche en céramique Ø 28 mm

► Également disponible : en chrome + 2 finitions

492,00 € TTC / 410,00 € HT



➕ Bec extractible

MITIGEUR TAILLE L [Réf. : 23843003]

■ Taille : grand ■ Hauteur sous bec : 23.1 cm
■ Longueur du bec : 11.9 cm ■ Vidage inclus
■ Flexible d'alimentation inclus ■ GROHE EcoJoy SpeedClean mousseur 5 L/min ■ GROHE StarLight chrome éclatant et durable ■ GROHE EasyDock assure une bonne remise en place de votre douchette

► Également disponible : en chrome + 2 finitions

433,20 € TTC / 361,00 € HT

EUROCUBE

■ Le style cubique contemporain

ÉCONOMIES D'EAU

GARANTIE
5 ANS



MITIGEUR TAILLE S [Réf. : 2312700E]

■ Taille : petit ■ Hauteur sous bec : 9.4 cm
■ Longueur du bec : 9.8 cm ■ Vidage inclus
■ Flexible d'alimentation inclus ■ GROHE StarLight
chrome éclatant et durable ■ GROHE SilkMove
cartouche en céramique Ø 28 mm ■ GROHE
FastFixation Plus installation ultrarapide

► Également disponible : en chrome + 2 finitions

238,80 € TTC / 199,00 € HT



MITIGEUR TAILLE M [Réf. : 23445DC0]

■ Taille : moyen ■ Hauteur sous bec : 10.9 cm
■ Longueur du bec : 13.3 cm ■ Vidage inclus
■ Flexible d'alimentation inclus ■ GROHE StarLight
chrome éclatant et durable ■ GROHE SilkMove
cartouche en céramique Ø 28 mm ■ GROHE
FastFixation Plus installation ultrarapide

► Également disponible : en chrome + 2 finitions

366,00 € TTC / 305,00 € HT



MITIGEUR TAILLE L [Réf. : 23135000]

■ Taille : grand ■ Hauteur sous bec : 22.4 cm
■ Longueur du bec : 15 cm ■ Vidage inclus
■ Flexible d'alimentation inclus ■ GROHE StarLight
chrome éclatant et durable ■ GROHE SilkMove
cartouche en céramique Ø 28 mm ■ Bec mobile
avec butée

► Également disponible : en chrome + 2 finitions

300,00 € TTC / 250,00 € HT

EURODISC COSMOPOLITAN

■ L'esthétique moderne

ÉCONOMIES D'EAU

GARANTIE
5 ANS



MITIGEUR TAILLE S [Réf. : 3319020E]

■ Taille : petit ■ Hauteur sous bec : 8.7 cm
■ Longueur du bec : 11.6 cm ■ Vidage inclus
■ Flexible d'alimentation inclus ■ GROHE EcoJoy
SpeedClean mousseur 5 L/min ■ GROHE StarLight
chrome éclatant et durable

206,40 € TTC / 172,00 € HT



MITIGEUR TAILLE M [Réf. : 23448002]

■ Taille : moyen ■ Hauteur sous bec : 10.7 cm
■ Longueur du bec : 14.2 cm ■ Vidage inclus
■ Flexible d'alimentation inclus ■ GROHE EcoJoy
mousseur 5 L/min ■ GROHE StarLight chrome
éclatant et durable ■ GROHE SilkMove cartouche
en céramique Ø 28 mm

206,40 € TTC / 172,00 € HT



MITIGEUR TAILLE M JOYSTICK [Réf. : 23427000]

■ Taille : moyen ■ Hauteur sous bec : 10.8 cm
■ Longueur du bec : 14.1 cm ■ Vidage inclus
■ Flexible d'alimentation inclus ■ GROHE EcoJoy
SpeedClean mousseur 5 L/min ■ GROHE StarLight
chrome éclatant et durable ■ GROHE FeatherControl
cartouche Joystick

284,40 € TTC / 237,00 € HT

CONCETTO

■ La beauté formelle du cylindre

ÉCONOMIES D'EAU

GARANTIE
5 ANS



ROBINET MONOFLUIDE

LAVE-MAINS TAILLE XS [Réf. : 32207001]

■ Hauteur sous bec : 5.6 cm ■ Longueur du bec : 10 cm
■ Flexible d'alimentation inclus ■ GROHE EcoJoy
SpeedClean mousseur 5 L/min ■ GROHE StarLight
chrome éclatant et durable

145,20 € TTC / 121,00 € HT



MITIGEUR TAILLE M [Réf. : 23450001]

■ Taille : moyen ■ Hauteur sous bec : 9.9 cm
■ Longueur du bec : 13.3 cm ■ Vidage inclus
■ Flexible d'alimentation inclus ■ GROHE EcoJoy
SpeedClean mousseur 5 L/min ■ GROHE StarLight
chrome éclatant et durable ■ GROHE SilkMove
cartouche en céramique Ø 28 mm

196,80 € TTC / 164,00 € HT



MITIGEUR TAILLE XL [Réf. : 23920001]

■ Taille : grand ■ Hauteur sous bec : 21.9 cm
■ Longueur du bec : 17.1 cm ■ Vidage inclus
■ Flexible d'alimentation inclus ■ GROHE EcoJoy
mousseur 5 L/min ■ GROHE StarLight chrome
éclatant et durable ■ GROHE SilkMove cartouche
en céramique Ø 28 mm

247,20 € TTC / 206,00 € HT

EUROSTYLE COSMOPOLITAN

■ Un élégant exercice d'équilibre

GARANTIE
5 ANS



MITIGEUR TAILLE S [Réf. : 2338720E]

■ Taille : petit ■ Hauteur sous bec : 8.9 cm
■ Longueur du bec : 10 cm ■ Vidage inclus
■ Flexible d'alimentation inclus ■ GROHE EcoJoy
mousseur 5 L/min ■ GROHE StarLight chrome
éclatant et durable ■ GROHE SilkMove cartouche
en céramique Ø 28 mm

147,60 € TTC / 123,00 € HT



MITIGEUR TAILLE S [Réf. : 2337420E]

■ Taille : petit ■ Hauteur sous bec : 8.4 cm
■ Longueur du bec : 10.2 cm ■ Vidage inclus
■ Flexible d'alimentation inclus ■ GROHE EcoJoy
mousseur 5 L/min ■ GROHE StarLight chrome
éclatant et durable ■ GROHE SilkMove cartouche
en céramique Ø 28 mm

147,60 € TTC / 123,00 € HT



MITIGEUR TAILLE L [Réf. : 23043003]

■ Taille : grand ■ Hauteur sous bec : 20.2 cm
■ Longueur du bec : 15.3 cm ■ Vidage inclus
■ Flexible d'alimentation inclus
■ GROHE StarLight chrome éclatant et durable
■ GROHE Zero conduit d'eau isolé, sans plomb ni nickel
■ GROHE FastFixation installation rapide

217,20 € TTC / 181,00 € HT

EUROSTYLE SOLID

■ Inspiré par la nature

ÉCONOMIES D'EAU



GARANTIE

5 ANS



MITIGEUR TAILLE S

[Réf. : 23709003]

- Taille : petit ■ Hauteur sous bec : 8.2 cm ■ Longueur du bec : 11 cm ■ Vidage inclus
- Flexible d'alimentation inclus
- GROHE EcoJoy mousseur 5 L/min
- GROHE StarLight chrome éclatant et durable
- GROHE SilkMove ES, cartouche en céramique Ø 35 mm

► Également disponible : en version blanc chromé

Prix : **nous consulter**



MITIGEUR TAILLE S

[Réf. : 23707LS3]

- Taille : petit ■ Hauteur sous bec : 8.4 cm ■ Longueur du bec : 11 cm ■ Vidage inclus
- Flexible d'alimentation inclus
- GROHE EcoJoy mousseur 5 L/min
- GROHE SilkMove cartouche en céramique Ø 35 mm

► Également disponible : en version chromé

Prix : **nous consulter**



MITIGEUR TAILLE L

[Réf. : 23718003]

- Taille : grand ■ Hauteur sous bec : 24.5 cm ■ Longueur du bec : 12.7 cm ■ Vidage inclus ■ Flexible d'alimentation inclus
- GROHE EcoJoy mousseur 5 L/min
- GROHE StarLight chrome éclatant et durable
- GROHE FastFixation installation rapide

► Également disponible : en version blanc chromé

Prix : **nous consulter**



MITIGEUR TAILLE XL

[Réf. : 23719003]

- Taille : grand ■ Hauteur sous bec : 24.4 cm ■ Longueur du bec : 17.5 cm ■ Vidage inclus
- Flexible d'alimentation inclus
- GROHE EcoJoy mousseur 5 L/min
- GROHE StarLight chrome éclatant et durable

Prix : **nous consulter**



MITIGEUR BAIN/DOUCHE

[Réf. : 23726003]

- Longueur : 15 cm
- Profondeur : 18.5 cm
- Corps froid : non
- Blocage de la température : 50 °C
- GROHE SilkMove cartouche en céramique Ø 35 mm
- GROHE StarLight chrome éclatant et durable
- Inverseur automatique pour 2 sorties

Prix : **nous consulter**



MITIGEUR DOUCHE

[Réf. : 23722003]

- Longueur : 15 cm
- Profondeur : 6.7 cm
- Corps froid : non
- Blocage de la température : 50 °C
- GROHE StarLight chrome éclatant et durable
- GROHE SilkMove cartouche en céramique Ø 35 mm
- Montage mural apparent, levier plein en métal

► Également disponible : en version blanc chromé

Prix : **nous consulter**

EUROSMART COSMOPOLITAN

■ Concentré sur l'essentiel

ÉCONOMIES D'EAU

GARANTIE
5 ANS



+ GROHE AquaGuide
mousseur ajustable



MITIGEUR TAILLE M

[Réf. : 2339600E]

■ Taille : moyen ■ Hauteur sous bec : 9.8 cm
 ■ Longueur du bec : 12.2 cm ■ Vidage inclus
 ■ Flexible d'alimentation inclus ■ GROHE EcoJoy
 mousseur 5 L/min ■ GROHE StarLight chrome
 éclatant et durable ■ GROHE SilkMove cartouche
 en céramique Ø 28 mm

146,40 € TTC / 122,00 € HT

CARTOUCHE
C3



MITIGEUR TAILLE XL [Réf. : 23921000]

■ Taille : grand ■ Hauteur sous bec : 20.1 cm
 ■ Longueur du bec : 26.6 cm ■ Vidage inclus
 ■ Flexible d'alimentation inclus ■ GROHE EcoJoy
 mousseur 5 L/min ■ GROHE StarLight chrome éclatant
 et durable ■ GROHE SilkMove cartouche
 en céramique Ø 28 mm

210,00 € TTC / 175,00 € HT

MITIGEUR TAILLE L [Réf. : 32830001]

■ Taille : grand ■ Hauteur sous bec : 20.2 cm
 ■ Longueur du bec : 15.3 cm ■ Vidage inclus
 ■ Flexible d'alimentation inclus ■ GROHE EcoJoy
 mousseur 5 L/min ■ GROHE StarLight chrome
 éclatant et durable ■ GROHE SilkMove cartouche
 en céramique Ø 35 mm

182,40 € TTC / 152,00 € HT

EUROSMART

■ Un design qui coule de source

ÉCONOMIES D'EAU

CARTOUCHE
C3

GARANTIE
5 ANS



+ Économie d'énergie,
ouverture eau froide au centre



+ Économie d'énergie,
ouverture eau froide au centre



MITIGEUR TAILLE S [Réf. : 32926002]

■ Taille : petit ■ Hauteur sous bec : 6.1 cm
 ■ Longueur du bec : 10.4 cm ■ Vidage inclus
 ■ Flexible d'alimentation inclus ■ GROHE EcoJoy
 mousseur 5 L/min ■ GROHE StarLight chrome
 éclatant et durable ■ GROHE SilkMove cartouche
 en céramique Ø 35 mm

104,40 € TTC / 87,00 € HT

MITIGEUR TAILLE M [Réf. : 2339310E]

■ Taille : moyen ■ Hauteur sous bec : 8.3 cm
 ■ Longueur du bec : 11 cm ■ Vidage inclus
 ■ Flexible d'alimentation inclus ■ GROHE EcoJoy
 mousseur 5 L/min ■ GROHE StarLight chrome
 éclatant et durable ■ GROHE SilkMove cartouche
 en céramique Ø 28 mm

132,00 € TTC / 110,00 € HT

MITIGEUR TAILLE L [Réf. : 23537002]

■ Taille : grand ■ Hauteur sous bec : 20.8 cm
 ■ Longueur du bec : 14 cm ■ Vidage inclus
 ■ Flexible d'alimentation inclus ■ GROHE EcoJoy
 mousseur 5 L/min ■ GROHE StarLight chrome éclatant
 et durable ■ GROHE SilkMove cartouche en céramique
 Ø 28 mm

165,60 € TTC / 138,00 € HT

HANSASTELA

■ Gamme de robinetterie résolument contemporaine et minimaliste

GARANTIE
5 ANS

Voir conditions
générales de
vente

**WATER
SMART
LIVING**



+ Débit économique
de 4.8 L/min



+ Butée centrale pour une
symétrie parfaite du bec



+ Adapté aux
vasques bols

MITIGEUR DE LAVABO [Réf. : 57182273]

■ Taille : moyen ■ Hauteur sous bec : 12 cm
■ Longueur du bec : 10 cm ■ Vidage inclus ■ Flexible d'alimentation inclus ■ Corps en laiton MS 63 anti-déminéralisation ■ Levier souple et confortable à l'utilisation ■ Robinetterie silencieuse

► **Également disponible** : en version sans vidage
■ avec commande latérale et avec bec cascade

299,00 € TTC / 249,00 € HT



MITIGEUR DE LAVABO [Réf. : 57152273]

■ Taille : moyen ■ Hauteur sous bec : 17 cm ■ Longueur du bec : 13 cm ■ Vidage inclus ■ Flexible d'alimentation inclus ■ Hauteur sous bec confortable ■ Commande latérale, levier souple et confortable à l'utilisation ■ Robinetterie silencieuse

► **Également disponible** : en version sans vidage
■ avec commande sur le dessus, pour vasque bol

302,00 € TTC / 252,00 € HT



MITIGEUR DE LAVABO REHAUSSÉ

[Réf. : 57102273]

■ Taille : grand ■ Hauteur sous bec : 26 cm
■ Longueur du bec : 20 cm ■ Vidage non inclus
■ Flexible d'alimentation inclus ■ Corps en laiton MS 63 anti-déminéralisation ■ Levier souple et confortable à l'utilisation ■ Robinetterie silencieuse, débit économique (4.9 L/min)

450,00 € TTC / 375,00 € HT



+ Encombrement réduit



+ Inverseur discret sur le
côté de la robinetterie



+ Avec inverseur
céramique 2 sorties

MITIGEUR DE DOUCHE [Réf. : 57670173]

■ Longueur : 27 cm ■ Profondeur : 10 cm ■ Corps froid : non ■ Design minimaliste ■ Larges rosaces : idéal pour la rénovation ■ Robinetterie silencieuse, débit économique (12.7 L/min)

► **Également disponible** : version bain/douche

310,00 € TTC / 258,00 € HT



MITIGEUR DE BAIGNOIRE

[Réf. : 57742173]

■ Longueur : 28 cm ■ Profondeur : 16 cm ■ Corps froid : non ■ Corps en laiton MS 63 anti-déminéralisation ■ Design minimaliste

414,00 € TTC / 345,00 € HT

MITIGEUR ENCASTRABLE

2 SORTIES [Réf. : 87843173]

■ Longueur : 15 cm ■ Profondeur : 10 cm ■ Corps froid : oui ■ À combiner avec le corps encastrable (réf. 80000000) ■ Montage encastré pour une installation minimaliste ■ Rosace carrée aux bords arrondis Softedge

► **Également disponible** : en version carrée (réf. 87843073)
■ en version 1 sortie sans inverseur (réf. 87859173)

515,00 € TTC / 429,00 € HT

ÉDITION NOIR MAT

- Finition soyeuse sans reflets, résistante aux rayures et détergents
- Nanorevêtement qui rend la surface plus dure que le chrome

GARANTIE
5 ANS

Voir conditions
générales de
vente

**WATER
SMART
LIVING**



MITIGEUR DE LAVABO

HANSATWIST XL [Réf. : 090228333]

- Taille : moyen ■ Hauteur sous bec : 10 cm
- Longueur du bec : 11 cm ■ Vidage non inclus
- Flexible d'alimentation inclus ■ Corps en laiton MS 63 anti-dézincification
- Bec fixe ■ Combinable avec la bonde de vidage automatique noir mat (réf. 0764010033)

► **Également disponible** : en version chromée (réf. 09022283) ■ en pack de finition douche et bain/douche encastré

336,00 € TTC / 280,00 € HT



➤ Bec pivotant

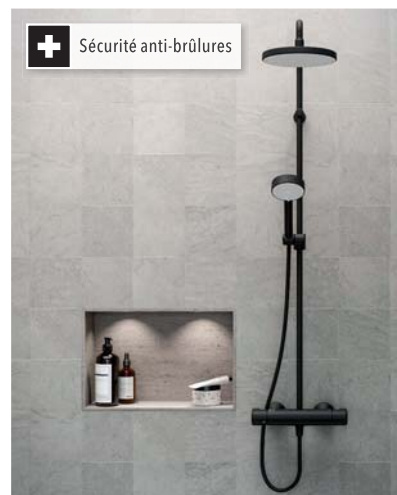
MITIGEUR DE LAVABO

HANSATWIST [Réf. : 0955220333]

- Taille : moyen ■ Hauteur sous bec : 22 cm
- Longueur du bec : 13 cm ■ Vidage non inclus
- Flexible d'alimentation inclus ■ Corps en laiton MS 63 anti-dézincification
- Commande latérale souple
- Combinable avec la bonde de vidage automatique noir mat (réf. 0764010033)

► **Également disponible** : en version chromée (réf. 09552203)

438,00 € TTC / 365,00 € HT



➤ Sécurité anti-brûlures

COLONNE DE DOUCHE

THERMOSTATIQUE HANSAMICRA

[Réf. : 4435013033]

- Longueur : 113 cm ■ Profondeur : 35 cm ■ Corps froid : oui
- Blocage de la température : 38°C ■ Mitigeur thermostatique hautes performances
- Douchette 3 jets avec un jet à économies d'eau
- Fixation en métal solide et coulissante : idéale pour la rénovation

► **Également disponible** : en version chromée (réf. 44350130)

1 072,00 € TTC / 893,00 € HT



➤ Ouverture de l'eau intégrée au mousseur



➤ Bec recoupable (de 160 à 225 mm)



➤ Fixations réglables : idéal en rénovation

ROBINET POUR EAU FROIDE OU

PRÉMITIGÉE [Réf. : 5091810133]

- Design minimaliste ■ Cartouche céramique
- 1 arrivée d'eau unique

► **Également disponible** : en version murale noir mat (réf. 5086810133) ■ en version chromée (réf. 50918101)

242,00 € TTC / 202,00 € HT

MITIGEUR DE LAVABO MURAL

[Réf. : 5793217133]

- Encastrable à la hauteur souhaitée, pour vasque bol ou classique
- Cartouche céramique pour une utilisation confortable
- À combiner avec le corps encastrable Hansavario (réf. 57860100)

► **Également disponible** : en version bec de 300 mm noir mat (réf. 5795217133) ■ en version chromée (réf. 57932171)

618,00 € TTC / 515,00 € HT

SET DE DOUCHE HANSABASICJET

[Réf. : 4467013333]

- Longueur : 92 cm ■ Corps froid : non
- Large porte-savon ■ Douchette 3 jets avec un jet à économies d'eau
- Support de douchette coulissant anti-chutes

► **Également disponible** : en version chromée (réf. 44670133)

229,00 € TTC / 191,00 € HT

LOGIS

- Facilité d'entretien
- Choix des dimensions

ÉCONOMIES D'EAU



GARANTIE

5 ANS



✚ Jet généreux enrichi en air grâce à AirPower

MITIGEUR LAVABO 70

COOLSTART CH3 [Réf. : 71072000]

- Taille : petit
- Hauteur sous bec : 7 cm
- Longueur du bec : 10.7 cm
- Vidage inclus
- Flexible d'alimentation inclus
- Économique : démarrage en eau froide en position de poignée centrée
- Consommation d'eau réduite à 5 L/min grâce à EcoSmart
- Sécurité : limiteur de température réglable

96,00 € TTC / 80,00 € HT



✚ Jet généreux enrichi en air grâce à AirPower

MITIGEUR LAVABO 100

COOLSTART CH3 [Réf. : 71102000]

- Taille : moyen
- Hauteur sous bec : 10 cm
- Longueur du bec : 10.8 cm
- Vidage inclus
- Flexible d'alimentation inclus
- Économique : démarrage en eau froide en position de poignée centrée
- Consommation d'eau réduite à 5 L/min grâce à EcoSmart
- Sécurité : limiteur de température réglable

121,20 € TTC / 101,00 € HT



MITIGEUR DOUCHE C2

[Réf. : 71601000]

- Longueur : 22.1 cm
- Profondeur : 15.3 cm
- Blocage de la température : 40 °C
- Économique : cartouche en céramique à 2 vitesses (butée à 50%)
- Prise en main facile : poignée souple et stable
- Sécurité : limiteur de température réglable

114,00 € TTC / 95,00 € HT

FOCUS

- Facilité d'entretien
- Choix des dimensions

ÉCONOMIES D'EAU



GARANTIE

5 ANS



✚ Mousseur anticalcaire

MITIGEUR LAVABO 100

COOLSTART CH3 [Réf. : 31621000]

- Taille : moyen
- Hauteur sous bec : 10 cm
- Longueur du bec : 11.9 cm
- Vidage inclus
- Flexible d'alimentation inclus
- Économique : démarrage en eau froide en position de poignée centrée
- Consommation d'eau réduite à 5 L/min grâce à EcoSmart
- Sécurité : limiteur de température réglable

144,00 € TTC / 120,00 € HT



✚ Mousseur anticalcaire

MITIGEUR LAVABO 190 [Réf. : 31608000]

- Taille : grand
- Hauteur sous bec : 19 cm
- Longueur du bec : 15.9 cm
- Vidage inclus
- Flexible d'alimentation inclus
- Confort : jet généreux enrichi en air grâce à AirPower
- Consommation d'eau réduite à 5 L/min grâce à EcoSmart
- Sécurité : limiteur de température réglable

186,00 € TTC / 155,00 € HT



MITIGEUR DOUCHE C2 [Réf. : 31968000]

- Longueur : 22.1 cm
- Profondeur : 17.1 cm
- Économique : cartouche en céramique à 2 vitesses (butée à 50%)
- Prise en main facile : poignée souple et stable
- Sécurité : limiteur de température réglable

126,00 € TTC / 105,00 € HT



NOVUS

- Facilité d'entretien
- Choix des dimensions

ÉCONOMIES D'EAU



GARANTIE

5 ANS



Mousseur anticalcaire

MITIGEUR LAVABO 100

[Réf. : 71030000]

- Taille : moyen
- Hauteur sous bec : 10 cm
- Longueur du bec : 11.8 cm
- Vidage inclus
- Flexible d'alimentation inclus
- Consommation d'eau réduite à 5 L/min grâce à EcoSmart
- Confort : jet généreux enrichi en air grâce à AirPower
- Sécurité : limiteur de température réglable

148,80 € TTC / 124,00 € HT



Mousseur anticalcaire

MITIGEUR LAVABO 230

[Réf. : 71123000]

- Taille : grand
- Hauteur sous bec : 23 cm
- Longueur du bec : 18 cm
- Vidage inclus
- Flexible d'alimentation inclus
- Consommation d'eau réduite à 5 L/min grâce à EcoSmart
- Confort : jet généreux enrichi en air grâce à AirPower
- Sécurité : limiteur de température réglable

188,40 € TTC / 157,00 € HT



MITIGEUR DOUCHE C2

[Réf. : 71062000]

- Longueur : 22.1 cm
- Profondeur : 17.3 cm
- Économique : cartouche en céramique à 2 vitesses (butée à 50%)
- Prise en main facile : poignée souple et stable
- Sécurité : limiteur de température réglable

128,40 € TTC / 107,00 € HT



TALIS E

- Disponible en 6 finitions
- Choix des dimensions

ÉCONOMIES D'EAU



GARANTIE

5 ANS

Noir mat 670	Blanc mat 700	Bronze brossé 140	Noir chromé brossé 340	Doré poli 990	Chromé 000



MITIGEUR LAVABO 110

COOLSTART CH3 [Réf. : 71713670]

- Taille : moyen
- Hauteur sous bec : 11 cm
- Longueur du bec : 11.2 cm
- Vidage inclus
- Flexible d'alimentation inclus
- Économique : démarrage en eau froide en position de poignée centrée
- Consommation d'eau réduite à 5 L/min grâce à EcoSmart
- Entretien facilité : mousseur anticalcaire

► Également disponible : en version chromé (réf. 71713000)

235,20 € TTC / 196,00 € HT



MITIGEUR LAVABO 240 [Réf. : 71716670]

- Taille : grand
- Hauteur sous bec : 24 cm
- Longueur du bec : 18.3 cm
- Vidage inclus
- Flexible d'alimentation inclus
- Consommation d'eau réduite à 5 L/min grâce à EcoSmart
- Entretien facilité : mousseur anticalcaire
- Sécurité : limiteur de température réglable

► Également disponible : en version chromé (réf. 71716000)

393,60 € TTC / 328,00 € HT



MITIGEUR BAIN/DOUCHE

[Réf. : 71740670]

- Longueur : 22.1 cm
- Profondeur : 19.4 cm
- Confort : jet généreux enrichi en air grâce à AirPower
- Entretien facilité : mousseur anticalcaire
- Sécurité : limiteur de température réglable
- Avec inverseur à retour automatique

► Également disponible : en version chromé (réf. 71714000)

301,20 € TTC / 251,00 € HT



METROPOL

- 3 poignées au choix disponibles sur chaque modèle, disponible en 6 finitions
- Entretien facilité : mousseur anticalcaire

ÉCONOMIES D'EAU

GARANTIE
5 ANS



MITIGEUR LAVABO 110 [Réf. : 32507000]

- Taille : moyen ■ Hauteur sous bec : 11 cm
- Longueur du bec : 13.5 cm ■ Vidage inclus
- Flexible d'alimentation inclus ■ Consommation d'eau réduite à 5 L/min grâce à EcoSmart
- Sécurité : limiteur de température réglable ■ Poignée manette, bonde Push-Open

292,80 € TTC / 244,00 € HT



➤ Bec orientable à 120°

MITIGEUR LAVABO 230 [Réf. : 32511000]

- Taille : grand ■ Hauteur sous bec : 23 cm
- Longueur du bec : 16.5 cm ■ Vidage inclus
- Flexible d'alimentation inclus ■ Consommation d'eau réduite à 5 L/min grâce à EcoSmart
- Sécurité : limiteur de température réglable ■ Poignée manette, bonde Push-Open

406,80 € TTC / 339,00 € HT



MITIGEUR LAVABO 260 [Réf. : 32512000]

- Taille : grand ■ Hauteur sous bec : 26 cm
- Longueur du bec : 20.4 cm ■ Vidage inclus
- Flexible d'alimentation inclus ■ Consommation d'eau réduite à 5 L/min grâce à EcoSmart
- Sécurité : limiteur de température réglable ■ Poignée manette, bonde Push-Open

416,40 € TTC / 347,00 € HT

METRIS

- Entretien facilité : mousseur anticalcaire
- Choix des dimensions

ÉCONOMIES D'EAU

GARANTIE
5 ANS



➤ Jet généreux enrichi en air grâce à AirPower

MITIGEUR LAVABO 110 [Réf. : 31080000]

- Taille : moyen ■ Hauteur sous bec : 11 cm
- Longueur du bec : 11.6 cm ■ Vidage inclus ■ Flexible d'alimentation inclus
- Consommation d'eau réduite à 5 L/min grâce à EcoSmart
- Sécurité : limiteur de température réglable

282,00 € TTC / 235,00 € HT



➤ Jet généreux enrichi en air grâce à AirPower

MITIGEUR LAVABO (METRIS 200 POUR VASQUE LIBRE) [Réf. : 31183000]

- Taille : grand ■ Hauteur sous bec : 20 cm
- Longueur du bec : 14.1 cm ■ Vidage inclus ■ Flexible d'alimentation inclus
- Consommation d'eau réduite à 5 L/min grâce à EcoSmart
- Sécurité : limiteur de température réglable

342,00 € TTC / 285,00 € HT



➤ Avec inverseur à retour automatique

MITIGEUR BAIN/DOUCHE [Réf. : 31480000]

- Longueur : 21.8 cm ■ Profondeur : 18.1 cm
- Blocage de la température : 40 °C ■ Cartouche en céramique
- Sécurité : limiteur de température réglable

360,00 € TTC / 300,00 € HT

JULIA




MITIGEUR LAVABO MONOTROU [Réf. : 01708]

- Taille : petit ■ Hauteur sous bec : 8 cm
- Longueur du bec : 15 cm
- Flexible d'alimentation inclus
- Bec mobile ■ Avec vidage à tirette
- Manette en porcelaine

► **Également disponible** : avec manette en laiton ■ en 11 finitions décoration (nouvelle finition noir mat)

À partir de **534,00 € TTC** / 445,00 € HT



MÉLANGEUR LAVABO 3 TROUS [Réf. : 19260]

- Taille : moyen ■ Hauteur sous bec : 6.4 cm
- Longueur du bec : 14.5 cm
- Vidage inclus ■ Flexible d'alimentation inclus

► **Également disponible** : en 11 finitions décoration (nouvelle finition noir mat)

À partir de **737,00 € TTC** / 614,00 € HT



Poignée porcelaine



ASCOTT

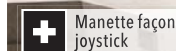
- 11 finitions décoration (nouvelle finition noir mat)



MITIGEUR ÉVIER [Réf. : 65703]

- Taille : grand ■ Hauteur sous bec : 19.7 cm
- Longueur du bec : 21 cm
- Vidage non inclus ■ Flexible d'alimentation inclus
- Corps du mitigeur orientable sur 160°

À partir de **578,00 € TTC** / 481,00 € HT



Manette façon joystick



MÉLANGEUR LAVABO 3 TROUS [Réf. : 65261]

- Taille : grand ■ Hauteur sous bec : 13.5 cm
- Longueur du bec : 12.8 cm ■ Vidage inclus
- Flexible d'alimentation inclus ■ Avec manette en laiton ■ Vidage manuel à tirette
- Mélangeur à bec haut

► **Également disponible** : avec des croisillons

À partir de **719,00 € TTC** / 599,00 € HT



ZEPHYR

- Gamme complète pour la salle de bains
- 4 nouvelles finitions décoration



MITIGEUR LAVABO MONOTROU [Réf. : 16709CH]

- Taille : moyen ■ Hauteur sous bec : 10.4 cm
- Longueur du bec : 13.2 cm
- Vidage inclus ■ Flexible d'alimentation inclus
- Complet avec vidage clic-clac
- Raccords flexibles

À partir de **471,00 € TTC** / 392,00 € HT



ÉCONOMIES D'EAU



MÉLANGEUR LAVABO 3 TROUS [Réf. : 17260CH]

- Taille : moyen ■ Hauteur sous bec : 4.1 cm
- Longueur du bec : 14.5 cm
- Vidage inclus ■ Flexible d'alimentation inclus

► **Également disponible** : avec croisillons

À partir de **702,00 € TTC** / 585,00 € HT



NOUVELLE VAGUE



MITIGEUR LAVABO MONOTROU [Réf. : 40709]

■ Taille : moyen ■ Hauteur sous bec : 12.3 cm ■ Longueur du bec : 15.9 cm ■ Flexible d'alimentation inclus ■ Avec vidage clic-clac

► Également disponible : en 4 finitions décoration et 3 finitions PVD ■ avec vidage manuel à tirette

À partir de **482,00 € TTC** / 401,00 € HT



COLONNE DE DOUCHE MITIGEUR THERMOSTATIQUE

[Réf. : 40550]

■ Longueur : 135.3 cm ■ Profondeur : 66.8 cm ■ Corps froid : non ■ Blocage de la température : 38 °C ■ Pomme de tête extra plate avec picots anticalcaire

► Également disponible : en 5 finitions décoration

À partir de **2 925,00 € TTC** / 2 437,00 € HT



MINOE



MITIGEUR LAVABO MONOTROU [Réf. : 47708]

■ Taille : moyen ■ Hauteur sous bec : 12.2 cm ■ Longueur du bec : 14.8 cm ■ Vidage inclus ■ Flexible d'alimentation inclus ■ Avec vidage à tirette

► Également disponible : en version rehaussé

À partir de **395,00 € TTC** / 329,00 € HT



MITIGEUR BAIN/DOUCHE SUR PIED AU SOL

[Réf. : 49799]

■ Longueur : 105.1 cm ■ Profondeur : 22.7 cm ■ Corps froid : non ■ Avec corps d'alimentation ■ Douchette laiton

À partir de **1 224,00 € TTC** / 1 020,00 € HT



NAJA

■ 5 finitions décoration - 3 finitions PVD



MITIGEUR LAVABO MONOTROU [Réf. : 48709]

■ Taille : grand ■ Hauteur sous bec : 16 cm ■ Longueur du bec : 17.3 cm ■ Vidage inclus ■ Flexible d'alimentation inclus ■ Complet avec vidage clic-clac

► Également disponible : en version manette fine (réf. 48729)

À partir de **407,00 € TTC** / 339,00 € HT



COLONNE DE DOUCHE MITIGEUR THERMOSTATIQUE

[Réf. : 48797]

■ Longueur : 118.9 cm ■ Profondeur : 44.8 cm ■ Corps froid : non ■ Blocage de la température : 38 °C ■ Complet avec pomme de douche avec picots anticalcaire ■ Douchette sur coulisseau

À partir de **1 076,00 € TTC** / 896,00 € HT



EQUINOX

- Gamme composée entièrement d'inox 316
- Acier inoxydable ultra-résistant



+ Ultra-résistant

MITIGEUR LAVABO MONOTROU [Réf. : 81709]

- Taille : petit ■ Hauteur sous bec : 7.9 cm ■ Longueur du bec : 13 cm
- Vidage non inclus ■ Flexible d'alimentation inclus

► Également disponible : en 3 finitions PVD

À partir de **354,00 € TTC** / 295,00 € HT



Cuivre rose brossé mat Doré brossé mat Canon de fusil




MITIGEUR LAVABO 2 TROUS MURAL [Réf. : 81762]

- Taille : moyen ■ Longueur du bec : 25 cm ■ Vidage non inclus
- Flexible d'alimentation non inclus ■ Complet avec corps

► Également disponible : en 3 finitions PVD ■ bec : longueurs 18 et 30 cm

À partir de **624,00 € TTC** / 520,00 € HT



Canon de fusil Cuivre rose brossé mat Doré brossé mat

ECHO




+ Confort d'utilisation grâce à ses dimensions

MITIGEUR LAVABO MONOTROU REHAUSSÉ [Réf. : 43799]

- Taille : grand ■ Hauteur sous bec : 21.5 cm ■ Longueur du bec : 19.1 cm
- Vidage inclus ■ Flexible d'alimentation inclus ■ Cartouche limiteur de débit

► Également disponible : en 5 finitions décoration

À partir de **411,00 € TTC** / 342,00 € HT



MITIGEUR LAVABO MONOTROU [Réf. : 43789]

- Taille : moyen ■ Hauteur sous bec : 9.6 cm ■ Longueur du bec : 14.3 cm ■ Flexible d'alimentation inclus
- Vidage clic-clac inclus ■ Cartouche limiteur de débit

► Également disponible : en 5 finitions décoration ■ avec vidage manuel à tirette

À partir de **261,00 € TTC** / 217,00 € HT



Canon de fusil Cuivre satiné Laiton satiné Nickel satiné Noir mat

CONCA

- Bec plat, poignée large et incurvée, bonne préhension
- Limiteur de débit 5 L/min, tirette et vidage métal



Chrome AA



Gris orage GN



Or brossé A2



Gris magnétique A5



✚ Grande hauteur sous bec pour installation avec vasque



✚ Grande plage de dépose

MITIGEUR LAVABO [Réf. : BC753AA]

- Taille : moyen ■ Hauteur sous bec : 6.2 cm
- Longueur du bec : 18 cm ■ Vidage inclus
- Flexible d'alimentation inclus ■ Limiteur de température
- Hauteur totale : 9.6 cm ■ Finition chrome

► Également disponible : ■ sans tirette ni vidage

À partir de **372,24 € TTC** / 310,20 € HT

MITIGEUR LAVABO REHAUSSÉ

[Réf. : BC757AA]

- Taille : grand ■ Hauteur sous bec : 21.5 cm
- Longueur du bec : 15 cm ■ Vidage inclus ■ Flexible d'alimentation inclus
- Hauteur totale : 24.6 cm
- Finition chrome

À partir de **521,04 € TTC** / 434,20 € HT

MITIGEUR BAIN/DOUCHE

MÉCANIQUE [Réf. : BC763AA]

- Longueur : 29.3 cm ■ Profondeur : 23 cm
- Inverseur à retour automatique ■ Avec douchette, flexible 1.50 m et support douchette
- Poignées en métal ■ Finition chrome

À partir de **417,36 € TTC** / 347,80 € HT

JOY

- Corps moulé monobloc (1 seule pièce) pour un nettoyage facilité
- Limiteur de débit 5 L/min, tirette et vidage métal



Chrome AA



Gris orage GN



Or brossé A2



Gris magnétique A5



MITIGEUR LAVABO [Réf. : BC775AA]

- Taille : moyen ■ Hauteur sous bec : 7 cm ■ Longueur du bec : 11 cm ■ Vidage inclus
- Flexible d'alimentation inclus ■ Hauteur totale : 16.8 cm ■ Finition chrome

► Également disponible : ■ sans tirette ni vidage

À partir de **260,52 € TTC** / 217,10 € HT

MITIGEUR LAVABO REHAUSSÉ

[Réf. : BC781AA]

- Taille : grand ■ Hauteur sous bec : 21.5 cm
- Longueur du bec : 17 cm ■ Vidage inclus ■ Flexible d'alimentation inclus
- Hauteur totale : 31.3 cm
- Finition chrome

► Également disponible : ■ sans tirette ni vidage

À partir de **365,52 € TTC** / 304,60 € HT

MITIGEUR LAVABO MURAL

[Réf. : A7378AA]

- Taille : moyen ■ Longueur du bec : 18 cm ■ Vidage non inclus
- Flexible d'alimentation inclus ■ Rosaces rondes en métal ■ Projection 18 cm ■ Finition chrome

► Également disponible : ■ en version bec 22 cm

À partir de **299,04 € TTC** / 249,20 € HT

CONNECT AIR

- Économies d'eau, aérateur 5 L/min
- Économies d'énergie, ouverture en eau froide en position centrale

ÉCONOMIES D'EAU

GARANTIE
5 ANS



Chrome AA



Gris orage GN



Or brossé A2



Gris magnétique A5



✚ Grande hauteur sous aérateur pour plus de confort



✚ Bec pivotant pour une utilisation pratique



✚ Plage de dépose pour les objets de toilette

MITIGEUR LAVABO [Réf. : A7013AA]

- Taille : moyen ■ Hauteur sous bec : 11.4 cm
- Longueur du bec : 17.1 cm ■ Vidage inclus
- Flexible d'alimentation inclus ■ Finition chrome
- Tirette, vidage bonde et poignées en métal ■ Hauteur totale : 17 cm

À partir de **218,76 € TTC** / 182,30 € HT

MITIGEUR LAVABO BEC HAUT [Réf. : A7020AA]

- Taille : grand ■ Hauteur sous bec : 22.8 cm
- Longueur du bec : 17.4 cm ■ Vidage inclus
- Flexible d'alimentation inclus ■ Bec mobile 120°
- Hauteur totale : 24.7 cm ■ Finition chrome

À partir de **411,48 € TTC** / 342,90 € HT

MITIGEUR DOUCHE MÉCANIQUE [Réf. : A7032AA]

- Longueur : 16 cm ■ Profondeur : 14.5 cm
- Raccords muraux équipés de réducteurs de bruit
- Finition chrome

► Également disponible : ■ en version bain/douche

À partir de **218,76 € TTC** / 182,30 € HT

EDGE

- Moderne et sobre, la gamme Edge associe géométrie et finesse
- Économies d'eau et économies d'énergie avec ouverture en eau froide

ÉCONOMIES D'EAU

GARANTIE
5 ANS



MITIGEUR LAVABO [Réf. : A7102AA]

- Taille : moyen ■ Hauteur sous bec : 9.5 cm
- Longueur du bec : 15.4 cm ■ Vidage inclus
- Flexible d'alimentation inclus ■ Limiteur de débit 5 L/min ■ Projection 12 cm, tirette et vidage bonde métal
- Hauteur totale : 14.4 cm

► Également disponible : version grande hauteur 16.9 cm

199,44 € TTC / 166,20 € HT



✚ Bec pivotant pour plus de confort

MITIGEUR LAVABO BEC HAUT [Réf. : A7110AA]

- Taille : grand ■ Hauteur sous bec : 22.8 cm
- Longueur du bec : 19.3 cm ■ Vidage inclus
- Flexible d'alimentation inclus ■ Bec mobile 120°
- Limiteur de débit 5 L/min ■ Hauteur totale : 24.8 cm

444,36 € TTC / 370,30 € HT



✚ Grande plage de dépose

MITIGEUR DOUCHE MÉCANIQUE [Réf. : A7120AA]

- Longueur : 22 cm ■ Profondeur : 13.7 cm
 - Raccords muraux équipés de réducteurs de bruit
- Également disponible : en version bain/douche (réf. A7121AA)

236,76 € TTC / 197,30 € HT

CERALINE

- Un design intemporel
- 3 finitions pour créer des ambiances contemporaines



Chrome
AA

Noir mat
U4

Blanc
mat U5



Finition chrome

MITIGEUR LAVABO [Réf. : BC203AA]

- Taille : moyen ■ Hauteur sous bec : 7.6 cm
- Longueur du bec : 13.5 cm ■ Vidage inclus
- Flexible d'alimentation inclus ■ Tirette et vidage bonde métal ■ Limiteur de débit 5 L/min ■ Hauteur totale : 14.7 cm

► **Également disponible** : en noir mat et blanc mat

À partir de **92,04 € TTC** / 76,70 € HT

MITIGEUR DOUCHE MÉCANIQUE

[Réf. : BC200AA]

- Longueur : 16 cm ■ Profondeur : 15.3 cm
- Raccords muraux équipés de réducteurs de bruit

► **Également disponible** : en noir mat et blanc mat

105,36 € TTC / 87,80 € HT



Finition chrome

MITIGEUR BAIN/DOUCHE MÉCANIQUE [Réf. : BC199AA]

- Longueur : 16 cm ■ Profondeur : 18.7 cm
- Longueur de bec : 8.4 cm ■ Inverseur à retour automatique ■ Raccords muraux équipés de réducteurs de bruit

► **Également disponible** : en noir mat et blanc mat

135,60 € TTC / 113,00 € HT



Finition chrome

CLEO 1889

- Un design rétro authentique, revêtement or beige
- Aérateur laminaire : jet torsadé spectaculaire



ÉCONOMIES D'EAU

GARANTIE
5 ANS

Mécanisme

GARANTIE
25 ANS

Revêtement
or beige

MITIGEUR LAVABO BAS [Réf. : E24308-BGG]

- Taille : moyen ■ Hauteur sous bec : 12 cm ■ Longueur du bec : 11.8 cm
- Vidage non inclus ■ Flexible d'alimentation inclus ■ Poignée facettée en céramique véritable ■ Mitigeur sans tirette ■ Gravure du monogramme Jacob Delafon

► **Également disponible** : en chrome (revêtement garanti 10 ans)
■ en version avec vidage

286,80 € TTC / 239,00 € HT

MITIGEUR LAVABO REHAUSSÉ [Réf. : E24309-BGG]

- Taille : grand ■ Hauteur sous bec : 25.3 cm ■ Longueur du bec : 17.5 cm
- Vidage non inclus ■ Flexible d'alimentation inclus ■ Bonde avec vidage céramique recommandée pour ce revêtement ■ Tige filetée pour une parfaite tenue du mitigeur ■ Mitigeur sans tirette

► **Également disponible** : en chrome (revêtement garanti 10 ans)

394,80 € TTC / 329,00 € HT



MÉLANGEUR 3 TROUS [Réf. : E24305-BGG]

- Taille : petit ■ Hauteur sous bec : 7.1 cm ■ Longueur du bec : 12.3 cm
- Vidage inclus ■ Flexible d'alimentation inclus ■ Poignées en véritable céramique ■ Tige filetée pour une parfaite tenue du mitigeur ■ Bonde de vidage incluse

► **Également disponible** : en chrome (revêtement garanti 10 ans)
■ en version poignées en croix (chrome ou or beige)

454,80 € TTC / 379,00 € HT

MITIGEUR BAIN/DOUCHE MURAL [Réf. : E24313-BGG]

- Longueur : 16 cm ■ Profondeur : 18 cm ■ Corps froid : non ■ Blocage de la température : 50 °C ■ Douchette et flexible en métal et poignées en céramique ■ Inverseur avec poignée en céramique pour passer de bain à douche ■ Bec bain large pour un remplissage rapide du bain

► **Également disponible** : en chrome (revêtement garanti 10 ans)

■ en version sur pied
898,80 € TTC / 749,00 € HT

TOOBI



MITIGEUR LAVABO [Réf. : E7329-CP]

- Taille : moyen ■ Hauteur sous bec : 10.1 cm
- Longueur du bec : 10.3 cm ■ Vidage non inclus
- Flexible d'alimentation inclus ■ Tirette latérale
- Bonde de vidage en métal

► **Également disponible** : en finition nickel brossé (garantie 25 ans) ■ en version avec vidage et modèle haut

205,44 € TTC / 171,20 € HT

ÉCONOMIES D'EAU 💧	GARANTIE 5 ANS	Mécanisme	GARANTIE 10 ANS	Finition chrome
----------------------	--------------------------	-----------	---------------------------	--------------------

*3 inserts
de couleur :
noir, blanc et vert*

COMPOSED



MITIGEUR LAVABO BAS [Réf. : E73050-TT]

- Taille : moyen ■ Hauteur sous bec : 10.2 cm ■ Longueur du bec : 15.1 cm
- Vidage inclus ■ Flexible d'alimentation inclus ■ Aérateur anticalcaire

► **Également disponible** : en version chrome (revêtement garanti 10 ans)
■ en version joystick

624,36 € TTC / 520,30 € HT



MITIGEUR HAUT [Réf. : E73053-CP]

- Taille : grand ■ Hauteur sous bec : 19.7 cm ■ Longueur du bec : 18.2 cm
- Vidage inclus ■ Flexible d'alimentation inclus

► **Également disponible** : en revêtement titanium ■ en version basse

579,12 € TTC / 482,60 € HT

ODÉON RIVE GAUCHE

- Éléance des lignes graphiques, style filaire
- 4 poignées à assortir au meuble

ÉCONOMIES D'EAU	CARTOUCHE	GARANTIE	Mécanisme, finition noire	GARANTIE	Finition chrome
	C3	5 ANS		10 ANS	



MITIGEUR LAVABO BAS [Réf. : E21029-BL-BL]

- Taille : moyen ■ Hauteur sous bec : 9.6 cm ■ Longueur du bec : 12.3 cm ■ Vidage non inclus ■ Flexible d'alimentation inclus ■ 2 finitions de corps (noir mat ou chrome)
- 4 finitions de levier et tirette (doré, chrome, noir ou blanc)
- Avec aérateur anticalcaire

► **Également disponible** : en version avec vidage

270,00 € TTC / 225,00 € HT

*Installation facile
et rapide*

MITIGEUR LAVABO HAUT

[Réf. : E21030-GLD-CP]

- Taille : grand ■ Hauteur sous bec : 24 cm
- Longueur du bec : 18.8 cm ■ Vidage inclus ■ Flexible d'alimentation inclus
- 2 finitions de corps et 4 finitions de levier
- Système d'installation avec tige filetée

► **Également disponible** : avec corps noir mat ■ en version sans vidage

300,00 € TTC / 250,00 € HT



VILLETTE

■ Installation facile et rapide (système 5/35")

GARANTIE
5 ANS

Mécanisme

GARANTIE
10 ANS

Finition
chrome



MITIGEUR LAVABO BAS [Réf. : E23718-CP]

■ Taille : petit ■ Hauteur sous bec : 8.6 cm ■ Longueur du bec : 9.8 cm ■ Vidage inclus ■ Flexible d'alimentation inclus ■ Mousseur en silicone qui limite le dépôt de calcaire ■ Tirette latérale, pratique pour les configurations proches du miroir

146,64 € TTC / 122,20 € HT

ÉCONOMIES D'EAU

CARTOUCHE
C3

NF

*Aérateur orientable
qui permet de diriger
le jet*

MITIGEUR LAVABO BEC TUBE

[Réf. : E23719-CP]

■ Taille : moyen ■ Hauteur sous bec : 24.8 cm ■ Longueur du bec : 15.4 cm ■ Vidage inclus ■ Flexible d'alimentation inclus ■ Tirette latérale ■ Poignée positionnée sur le côté ■ Bec tube pivotant à 360°

172,08 € TTC / 143,40 € HT

ÉCONOMIES D'EAU

CARTOUCHE
C3

NF



Style épuré

ÉDITION 90



MITIGEUR DE LAVABO

[Réf. : 59002010000]

- Taille : moyen ■ Hauteur sous bec : 15.5 cm
- Longueur du bec : 18.8 cm ■ Vidage inclus
- Flexible d'alimentation inclus ■ Design associant les formes rondes et carrées ■ Ligne d'accessoires disponible dans le même design ■ Existe pour les différents points d'eau

► **Également disponible** : en différentes hauteurs ■ sans système de vidage

616,10 € TTC / 513,40 € HT

GARANTIE
5 ANS

ÉDITION 400



MITIGEUR DE LAVABO

[Réf. : 51502010000]

- Taille : moyen ■ Hauteur sous bec : 15.6 cm
- Longueur du bec : 19.2 cm ■ Vidage inclus
- Flexible d'alimentation inclus ■ Ligne d'accessoires disponible dans le même design ■ Existe pour les différents points d'eau

► **Également disponible** : en 3 finitions PVD et en différentes hauteurs ■ sans système de vidage

570,30 € TTC / 475,20 € HT

GARANTIE
5 ANS

IXMO



MITIGEUR DE LAVABO ENCASTRÉ

[Réf. : 59516011102]

- Taille : moyen ■ Longueur du bec : 21.9 cm
- Vidage non inclus ■ Flexible d'alimentation non inclus ■ Manette de commande intégrée au bec
- Hauteur de pose flexible ■ À mettre en œuvre avec le corps d'encastrement (réf. 59916 000075)

► **Également disponible** : en plusieurs finitions dont 3 PVD ■ en plusieurs longueurs - rosace ronde

400,00 € TTC / 332,90 € HT

GARANTIE
5 ANS

DOUCHE ENCASTRÉE IXMO

GARANTIE
5 ANS



ENSEMBLE DE DOUCHE THERMOSTATIQUE 2 VOIES

[Réf. : 59608010002]

- Corps froid : oui ■ Blocage de la température : 38 °C ■ Uniquement 2 blocs au mur
- Support de douchette + raccordement du flexible intégrés à l'inverseur et robinet d'arrêt ■ Positionnement du thermostatique flexible : à gauche ou à droite

► **Également disponible** : en d'autres finitions dont 3 PVD ■ en version avec rosace ronde

2 042,20 € TTC / 1 701,80 € HT

GARANTIE
5 ANS



ENSEMBLE DE DOUCHE MÉCANIQUE 1 VOIE

[Réf. : 59552019521]

- Longueur : 9 cm ■ Profondeur : 8.9 cm ■ Corps froid : oui ■ Raccordement du flexible sur le mitigeur ■ Fourni avec le corps d'encastrement, barre de douche et douchette en complément

► **Également disponible** : en d'autres finitions - avec rosace carrée ■ en version thermostatique

358,50 € TTC / 298,70 € HT

SOLIDO

GARANTIE
2 ANS

GARANTIE
20 ANS

Cartouche



MITIGEUR LAVABO [Réf. : SL00118/2BM]

- Taille : moyen ■ Hauteur sous bec : 10.2 cm
- Longueur du bec : 10.8 cm ■ Vidage inclus
- Flexible d'alimentation inclus ■ Noir mat

Prix : **nous consulter**



MITIGEUR DOUCHE

THERMOSTATIQUE [Réf. : SL00030BM]

- Longueur : 25.5 cm ■ Profondeur : 12.8 cm
- Corps froid : non ■ Blocage de la température : 38 °C ■ Noir mat

► Également disponible : en chrome

Prix : **nous consulter**



+

 Corps haut

MITIGEUR LAVABO [Réf. : SL00128/2BM]

- Taille : moyen ■ Hauteur sous bec : 24.7 cm
- Longueur du bec : 18 cm ■ Vidage inclus
- Flexible d'alimentation inclus ■ Noir mat

► Également disponible : en chrome

Prix : **nous consulter**

SEVEN

GARANTIE
2 ANS

GARANTIE
20 ANS

Cartouche



+

 Cartouche double position

MITIGEUR LAVABO [Réf. : SE124118/2BM]

- Taille : moyen ■ Hauteur sous bec : 10.9 cm
- Longueur du bec : 11.1 cm ■ Vidage inclus
- Flexible d'alimentation inclus ■ Mousseur anticalcaire M24X1 ■ Vidage Push 1 1/4" ■ Flexible inox Ø 3/8
- Noir mat

► Également disponible : en chrome

Prix : **nous consulter**



+

 Cartouche double position

MITIGEUR LAVABO [Réf. : SE124128/2BM]

- Taille : grand ■ Hauteur sous bec : 24.5 cm
- Longueur du bec : 17.1 cm ■ Vidage inclus
- Flexible d'alimentation inclus ■ Mousseur anticalcaire M24X1 ■ Vidage Push 1 1/4" ■ Flexible inox Ø 3/8
- Noir mat

► Également disponible : en chrome

Prix : **nous consulter**



+

 Cartouche double position

MITIGEUR LAVABO MURAL

+ CORPS ENCASTRÉ

[Réf. : SE124198/1BM + WE00198]

- Taille : moyen ■ Longueur du bec : 22.3 cm
- Vidage non inclus ■ Flexible d'alimentation non inclus ■ Mousseur anticalcaire M24X1 ■ Noir mat

► Également disponible : en chrome

Prix : **nous consulter**

LIVE

ÉCONOMIES D'EAU



GARANTIE

5 ANS

GARANTIE

20 ANS

Cartouche



Cartouche double position

MITIGEUR LAVABO [Réf. : LV0018/1CR]

■ Taille : moyen ■ Hauteur sous bec : 5.3 cm ■ Longueur du bec : 11 cm ■ Vidage inclus ■ Flexible d'alimentation inclus ■ Mousseur anticalcaire M22X1 ■ Vidage 1 1/4" avec système breveté SNAP ■ Flexible inox Ø 3/8 ■ Chromé

► Également disponible : en inox, noir mat et blanc mat

Prix : nous consulter



Cartouche double position

MITIGEUR LAVABO AVEC DOUCHETTE [Réf. : LV00118/40CR]

■ Taille : moyen ■ Hauteur sous bec : 10.7 cm ■ Longueur du bec : 15 cm ■ Vidage inclus ■ Flexible d'alimentation inclus ■ Douchette extractible 1 jet ■ Vidage Push 1 1/4" ■ Flexible inox Ø 3/8 ■ Chromé

► Également disponible : en inox, noir mat et blanc mat

Prix : nous consulter



Cartouche double position

MITIGEUR LAVABO [Réf. : LV00128CR]

■ Taille : grand ■ Hauteur sous bec : 24.3 cm ■ Longueur du bec : 20 cm ■ Vidage non inclus ■ Flexible d'alimentation inclus ■ Mousseur anticalcaire M18.5X1 ■ Flexible inox 3/8 ■ Chromé

► Également disponible : en inox, noir mat et blanc mat

Prix : nous consulter



Cartouche double position

MITIGEUR LAVABO MURAL + CORPS ENCASTRÉ

[Réf. : LV00198CR + WE00198]

■ Taille : moyen ■ Longueur du bec : 15 cm ■ Vidage non inclus ■ Flexible d'alimentation non inclus ■ Mousseur anticalcaire M22X1 ■ Chromé

► Également disponible : en inox, noir mat et blanc mat

Prix : nous consulter

COX PVD

GARANTIE
5 ANS



✚ Vidage clic-clac



✚ Grande longueur de bec

MITIGEUR LAVABO

[Réf. : 78PZ211]

- Taille : moyen ■ Hauteur sous bec : 8 cm
- Longueur du bec : 13.8 cm ■ Vidage inclus
- Flexible d'alimentation inclus ■ Finition PVD noir mat brossé ■ Ø de perçage : 35 mm

► **Également disponible** : en PVD Grey acier ■ en PVD Noir titanium

322,80 € TTC / 269,00 € HT



PVD Noir mat brossé



PVD Noir titanium brillant



PVD Grey acier

MITIGEUR LAVABO MURAL

[Réf. : 78PZ208]

- Taille : moyen ■ Hauteur sous bec : 12 cm
- Longueur du bec : 19 cm ■ Vidage non inclus
- Flexible d'alimentation non inclus

► **Également disponible** : en PVD Grey acier ou PVD Noir titanium ■ en 3 longueurs de bec

360,00 € TTC / 300,00 € HT



PVD Noir mat brossé



PVD Noir titanium brillant



PVD Grey acier

MITIGEUR LAVABO REHAUSSÉ

[Réf. : 78PZ205]

- Taille : grand ■ Hauteur sous bec : 21.7 cm
- Longueur du bec : 15.2 cm ■ Vidage non inclus
- Flexible d'alimentation inclus

► **Également disponible** : en PVD Grey acier ■ en PVD Noir titanium

484,80 € TTC / 404,00 € HT



PVD Noir mat brossé



PVD Noir titanium brillant



PVD Grey acier

TROPIC BLACK

GARANTIE
5 ANS



✚ Vidage clic-clac



✚ Corps d'encastrement inclus



✚ Mousseur orientable

MITIGEUR LAVABO

[Réf. : 28PZ211]

- Taille : moyen ■ Hauteur sous bec : 10.6 cm
- Longueur du bec : 12.4 cm ■ Vidage inclus
- Flexible d'alimentation inclus

► **Également disponible** : en chromé

376,80 € TTC / 314,00 € HT

MITIGEUR LAVABO MURAL

[Réf. : 28PZ208]

- Taille : moyen ■ Hauteur sous bec : 14 cm
- Longueur du bec : 19.9 cm ■ Vidage non inclus
- Flexible d'alimentation non inclus

388,80 € TTC / 324,00 € HT

MITIGEUR LAVABO REHAUSSÉ

[Réf. : 28PZ205]

- Taille : grand ■ Hauteur sous bec : 31.1 cm
- Longueur du bec : 14.6 cm ■ Vidage inclus
- Flexible d'alimentation inclus

559,20 € TTC / 466,00 € HT

ODYSSÉE

GARANTIE
5 ANS



MITIGEUR LAVABO

[Réf. : 730CR125]

- Taille : moyen ■ Hauteur sous bec : 12.5 cm
- Longueur du bec : 13 cm ■ Vidage inclus
- Flexible d'alimentation inclus ■ Jet pluie

356,40 € TTC / 297,00 € HT



MITIGEUR BAIN/DOUCHE

[Réf. : 730CR111]

- Longueur : 15 cm ■ Profondeur : 18 cm
- Corps froid : non ■ Blocage de la température : 38 °C
- Vendu sans kit douchette

547,20 € TTC / 456,00 € HT



MITIGEUR LAVABO REHAUSSÉ

[Réf. : 730CR180]

- Taille : grand ■ Hauteur sous bec : 20.5 cm
- Longueur du bec : 13 cm ■ Vidage inclus
- Flexible d'alimentation inclus ■ Jet pluie

445,20 € TTC / 371,00 € HT

DAX PVD

GARANTIE
5 ANS




MITIGEUR LAVABO [Réf. : 84PZ211]

- Taille : moyen ■ Hauteur sous bec : 11.2 cm
- Longueur du bec : 14 cm ■ Vidage inclus ■ Flexible d'alimentation inclus

► Également disponible : en PVD Grey acier ■ en PVD Noir titanium

481,20 € TTC / 401,00 € HT




MITIGEUR LAVABO REHAUSSÉ

[Réf. : 84PZ211LL]

- Taille : grand ■ Hauteur sous bec : 22.7 cm
- Longueur du bec : 14 cm ■ Vidage non inclus
- Flexible d'alimentation inclus

572,40 € TTC / 477,00 € HT




MITIGEUR LAVABO MURAL

[Réf. : 84PZ208R]

- Taille : moyen ■ Longueur du bec : 19 cm
- Vidage non inclus ■ Flexible d'alimentation non inclus

794,40 € TTC / 662,00 € HT



PLAZA BLACK

GARANTIE
5 ANS



✚ Vidage clic-clac

MITIGEUR LAVABO

[Réf. : 84PZ100]

- Taille : moyen ■ Hauteur sous bec : 10.7 cm
- Longueur du bec : 12 cm ■ Vidage inclus
- Flexible d'alimentation inclus

363,60 € TTC / 303,00 € HT



✚ Corps monobloc

MITIGEUR LAVABO REHAUSSÉ

[Réf. : 84PZ220]

- Taille : grand ■ Hauteur sous bec : 22.6 cm
- Longueur du bec : 17 cm ■ Vidage non inclus
- Flexible d'alimentation inclus

463,20 € TTC / 386,00 € HT



✚ Bec mobile

MITIGEUR LAVABO BEC MOBILE

[Réf. : 84PZ250]

- Taille : grand ■ Hauteur sous bec : 23 cm
- Longueur du bec : 15.5 cm ■ Vidage non inclus
- Flexible d'alimentation inclus

420,00 € TTC / 350,00 € HT

PLAZA

GARANTIE
5 ANS



✚ Vidage clic-clac

MITIGEUR LAVABO

[Réf. : 84CR100]

- Taille : moyen ■ Hauteur sous bec : 10.7 cm
- Longueur du bec : 12 cm ■ Vidage inclus
- Flexible d'alimentation inclus

248,40 € TTC / 207,00 € HT



✚ Corps monobloc

MITIGEUR LAVABO REHAUSSÉ

[Réf. : 84CR220]

- Taille : grand ■ Hauteur sous bec : 22.6 cm
- Longueur du bec : 17 cm ■ Vidage non inclus
- Flexible d'alimentation inclus

291,60 € TTC / 243,00 € HT



✚ Adaptable sur colonnettes

MITIGEUR BAIN/DOUCHE

[Réf. : 84CR111]

- Longueur : 15 cm ■ Profondeur : 13.7 cm
- Corps froid : non ■ Blocage de la température : 38 °C

337,20 € TTC / 281,00 € HT

URBAN CHIC



MITIGEUR LAVABO

[Réf. : 210101]

- Taille : moyen ■ Hauteur sous bec : 10.2 cm
- Longueur du bec : 9.5 cm ■ Vidage non inclus
- Flexible d'alimentation non inclus
- Poignées métalliques

À partir de **236,00 € TTC** / 197,00 € HT



MITIGEUR HAUT LAVABO

[Réf. : 211001]

- Taille : moyen ■ Hauteur sous bec : 22.4 cm
- Longueur du bec : 11.9 cm ■ Vidage non inclus
- Flexible d'alimentation non inclus
- Poignées métalliques

À partir de **301,00 € TTC** / 251,00 € HT



MITIGEUR LAVABO MURAL BEC CASCADE [Réf. : 211691]

- Taille : moyen ■ Hauteur sous bec : 16.5 cm
- Longueur du bec : 8.2 cm ■ Vidage non inclus
- Flexible d'alimentation non inclus
- Poignées métalliques

À partir de **667,00 € TTC** / 556,00 € HT



COLONNE MITIGEUR BAIN/ DOUCHE [Réf. : 218503MO]

- Longueur : 110 cm ■ Profondeur : 34 cm
- Corps froid : non

À partir de **1 546,00 € TTC** / 1 289,00 € HT



ENSEMBLE MITIGEUR THERMOSTATIQUE DOUCHE

[Réf. : 213401K3]

- Longueur : 27.5 cm ■ Profondeur : 10.4 cm
- Corps froid : non ■ Blocage de la température : 38 °C
- Verre de sécurité ■ Poignées métalliques

À partir de **536,00 € TTC** / 446,00 € HT



ENSEMBLE MITIGEUR THERMOSTATIQUE BAIN/DOUCHE

[Réf. : 213901K3]

- Longueur : 27.4 cm ■ Profondeur : 14.8 cm
- Corps froid : non ■ Blocage de la température : 38 °C
- Verre de sécurité ■ Poignées métalliques

À partir de **632,00 € TTC** / 527,00 € HT

ALEXIA

GARANTIE
5 ANS



 Poignées
métalliques

MITIGEUR LAVABO [Réf. : 3604]

- Taille : moyen ■ Hauteur sous bec : 11.5 cm
- Longueur du bec : 13 cm ■ Vidage non inclus
- Flexible d'alimentation inclus ■ Chrome

► **Également disponible** : en noir mat, or brossé, nickel brossé

À partir de **157,00 € TTC** / 130,00 € HT



MITIGEUR ENCASTRÉ LAVABO

[Réf. : 362103NM]

- Taille : moyen ■ Hauteur sous bec : 8.5 cm
- Longueur du bec : 23.6 cm ■ Vidage non inclus
- Flexible d'alimentation inclus ■ Poignées métalliques
- Corps d'encastrement inclus ■ Noir mat

► **Également disponible** : en chrome, or brossé, nickel brossé

À partir de **494,00 € TTC** / 412,00 € HT



MITIGEUR ENCASTRÉ LAVABO

[Réf. : 36200C]

- Taille : moyen ■ Hauteur sous bec : 8.5 cm
- Longueur du bec : 20.3 cm ■ Vidage non inclus
- Flexible d'alimentation inclus ■ Poignées métalliques ■ PVD ■ Or brossé

► **Également disponible** : en chrome, nickel brossé, noir mat

À partir de **598,00 € TTC** / 498,00 € HT

TZAR

ÉCONOMIES D'EAU


GARANTIE
5 ANS



MITIGEUR LAVABO [Réf. : 340201NM]

- Taille : grand ■ Hauteur sous bec : 25 cm
- Longueur du bec : 19 cm ■ Vidage non inclus
- Flexible d'alimentation inclus ■ Noir mat

► **Également disponible** : en chrome, or brossé, nickel brossé

À partir de **379,00 € TTC** / 316,00 € HT



MITIGEUR ENCASTRÉ LAVABO

[Réf. : 342001]

- Taille : moyen ■ Hauteur sous bec : 2.2 cm
- Longueur du bec : 32.5 cm ■ Vidage non inclus
- Flexible d'alimentation non inclus

À partir de **342,00 € TTC** / 285,00 € HT



MITIGEUR THERMOSTATIQUE

BAIN/DOUCHE [Réf. : 343901S]

- Longueur : 15 cm ■ Profondeur : 14.5 cm
- Corps froid : non ■ Blocage de la température : 38 °C

À partir de **343,00 € TTC** / 286,00 € HT



MITIGEUR LAVABO [Réf. : 570102]

- Taille : moyen ■ Hauteur sous bec : 7.6 cm ■ Longueur du bec : 10.5 cm
- Vidage non inclus ■ Flexible d'alimentation inclus ■ Cartouche C2

À partir de **76,00 € TTC** / 63,00 € HT



MITIGEUR LAVABO [Réf. : 570101NM]

- Taille : moyen ■ Hauteur sous bec : 7.6 cm ■ Longueur du bec : 10.5 cm
- Vidage non inclus ■ Flexible d'alimentation inclus ■ Cartouche C2

À partir de **114,00 € TTC** / 95,00 € HT



ENSEMBLE MITIGEUR BAIN/DOUCHE [Réf. : 570502BTNM]

- Longueur : 15 cm ■ Profondeur : 17.6 cm ■ Corps froid : non ■ Cartouche C2
- Douchette, flexible et support mural inclus

À partir de **372,00 € TTC** / 310,00 € HT



ENSEMBLE MITIGEUR DOUCHE [Réf. : 570802BTNM]

- Longueur : 15 cm ■ Profondeur : 14.5 cm ■ Corps froid : non ■ Cartouche C2
- Douchette, flexible et support mural inclus

À partir de **332,00 € TTC** / 277,00 € HT

PALS

■ Poignée joystick : plus facilement accessible

ÉCONOMIES D'EAU

GARANTIE
5 ANS



MITIGEUR LAVABO

[Réf. : A5A306DC00]

■ Taille : moyen ■ Hauteur sous bec : 12 cm ■ Longueur du bec : 15 cm ■ Vidage inclus ■ Flexible d'alimentation inclus ■ Monotrou avec tirette ■ Vidage automatique et flexibles d'alimentation inclus ■ Débit limité à 5 L/min

► **Également disponible :**
sans tirette, avec vidage clic-clac
■ en version bec haut, avec vidage clic-clac

428,40 € TTC / 357,00 € HT



MITIGEUR DOUCHE MURAL

[Réf. : A5A216DC00]

■ Longueur : 27.5 cm ■ Profondeur : 10.3 cm ■ Avec raccords excentrés
■ Sans flexible ni douchette

► **Également disponible :** en version bain/douche

501,60 € TTC / 418,00 € HT

INSIGNIA

■ Avec poignée latérale qui facilite l'utilisation

ÉCONOMIES D'EAU

GARANTIE
5 ANS



MITIGEUR LAVABO

[Réf. : A5A3B3ACN0]

■ Taille : moyen ■ Hauteur sous bec : 15 cm ■ Longueur du bec : 13 cm ■ Vidage inclus ■ Flexible d'alimentation inclus ■ Finition titanium black ■ Monotrou, sans tirette, avec poignée latérale, vidage clic-clac et flexibles d'alimentation inclus ■ Ouverture sur l'eau froide

► **Également disponible :** en chromé, titanium black brossé ou rose gold
■ en version bec haut et avec vidage automatique

661,20 € TTC / 551,00 € HT

CARTOUCHE
C3



✚ Installation sur la
plage de la baignoire

MÉLANGEUR BAIN/DOUCHE SUR GORGE

[Réf. : A5A093AC00]

■ Longueur : 37 cm ■ Profondeur : 23.3 cm ■ Finition chromée ■ Longueur de bec 197 mm - Douchette à main et flexible de 1.75 m ■ 4 trous sur gorge avec inverseur automatique - Régulateur de débit - Avec tête céramique 1/4 tour

878,40 € TTC / 732,00 € HT

CARMEN

■ Une collection de mélangeurs au style vintage à associer aux lavabos et aux meubles de la même gamme

ÉCONOMIES D'EAU

GARANTIE
5 ANS



✚ Style rétro avec
limiteur de débit

MÉLANGEUR LAVABO

[Réf. : A5A3A4BC00]

■ Taille : moyen ■ Hauteur sous bec : 14.2 cm ■ Longueur du bec : 11.4 cm ■ Vidage inclus ■ Flexible d'alimentation inclus ■ Finition chromée ■ Monotrou, sans tirette, à tête céramique 1/4 tour, débit limité à 5 L/min ■ Avec vidage clic-clac et flexibles d'alimentation

► **Également disponible :** en version bec mobile haut, avec vidage clic-clac

202,80 € TTC / 169,00 € HT



✚ Avec douchette sur
support téléphone

MÉLANGEUR BAIN/DOUCHE MURAL

[Réf. : A5A014BC00]

■ Longueur : 23 cm ■ Profondeur : 37 cm ■ Finition chromée
■ Avec inverseur manuel et raccords excentrés, à tête céramique 1/4 tour
■ Douchette à main, flexible de 1.50 m et support de douchette

330,00 € TTC / 275,00 € HT

MONODIN-N

ÉCONOMIES D'EAU
CARTOUCHE
GARANTIE



C3

5 ANS



MITIGEUR DOUCHE MURAL [Réf. : A5A2198C00]

■ Longueur : 21.5 cm ■ Profondeur : 13.6 cm ■ Avec raccords excentrés, sans flexible ni douchette ■ Finition chromée

114,20 € TTC / 95,20 € HT



MITIGEUR LAVABO [Réf. : A5A3098C00]

■ Taille : moyen ■ Hauteur sous bec : 7.88 cm ■ Longueur du bec : 10 cm ■ Vidage inclus ■ Flexible d'alimentation inclus ■ Monotrou, avec vidage automatique en hostalène ■ Finition chromée ■ Ouverture sur l'eau froide, débit limité à 5 L/min

► Également disponible : sans tirette ni vidage

138,00 € TTC / 115,00 € HT

L20

■ Pour une consommation régulée, ces mitigeurs sont réglés sur l'eau froide en position centrale de la manette

ÉCONOMIES D'EAU
CARTOUCHE
GARANTIE



C3

5 ANS



MITIGEUR LAVABO

[Réf. : A5A3109C00]

■ Taille : moyen ■ Hauteur sous bec : 9.1 cm ■ Longueur du bec : 10.5 cm ■ Vidage inclus ■ Flexible d'alimentation inclus ■ Monotrou, avec vidage automatique en laiton ■ Finition chromée ■ Débit limité à 5.8 L/min

► Également disponible : en version Mezzo ■ en bec haut

108,12 € TTC / 90,10 € HT



Classement
NF CH3



MITIGEUR DOUCHE MURAL [Réf. : A5A2109C00]

■ Longueur : 21.7 cm ■ Profondeur : 13.5 cm ■ Avec raccords excentrés, sans flexible ni douchette ■ Finition chromée ■ En option : tablette gris fumé à clipser sur le mitigeur

97,56 € TTC / 81,30 € HT



NAIA

ÉCONOMIES D'EAU
CARTOUCHE
GARANTIE



C3

5 ANS



Large choix
de hauteurs

MITIGEUR LAVABO

[Réf. : A5A3B96C00]

■ Taille : grand ■ Hauteur sous bec : 21.8 cm ■ Longueur du bec : 13 cm ■ Vidage non inclus ■ Flexible d'alimentation inclus ■ Monotrou à bec haut, sans tirette ni vidage ■ Finition PVD titanium black ■ Ouverture sur l'eau froide, débit limité à 5 L/min

► Également disponible : en chromé, titanium black brossé ou rose gold ■ en version hauteur standard, Mezzo ou Mezzo Plus

532,80 € TTC / 444,00 € HT



MITIGEUR DOUCHE MURAL [Réf. : A5A2196C00]

■ Longueur : 21.5 cm ■ Profondeur : 14 cm ■ Avec raccords excentrés, sans flexible ni douchette ■ Finition chromée

► Également disponible : en PVD titanium black ou titanium black brossé ■ en PVD rose gold

205,20 € TTC / 171,00 € HT

FACTORY LINE

GARANTIE
10 ANS

■ Vidages noirs pour lavabo à assortir à la robinetterie noire



BONDE DE LAVABO

[Réf. : 123600 005 00]

- Bonde clic-clac ■ Serrage de 10 à 80 mm
- Laiton massif noir mat

► **Également disponible** : en version chromée (réf. 123600 000 00)

48,70 € TTC / 40,58 € HT



SIPHON

[Réf. : 130000 005 00]

- Réglable de 50 à 120 mm
- Sortie murale: L 300 mm ■ Laiton noir

► **Également disponible** : en version chromée (réf. 130000 000 00)

84,08 € TTC / 70,07 € HT



ÉQUIPEMENT COMPLET

[Réf. : 627000 005 00]

- Bonde clic-clac: h 100 mm recoupable
- Tubulure gain d'espace ■ Siphon de lavabo grand débit ■ Avec ou sans trop-plein ■ En ABS noir

43,70 € TTC / 36,42 € HT



BONDE DE LAVABO

[Réf. : 122900 005 00]

- Bonde clic-clac: h 100 mm recoupable
- S'adapte à l'épaisseur des matériaux ■ Panier filtre intégré ■ Avec ou sans trop-plein ■ En ABS noir satin

► **Également disponible** : désoperculable pour adapter un trop-plein ■ en version ABS chromé (réf. 122900 000 00)

19,49 € TTC / 16,24 € HT



KIT DE TROP-PLEIN

[Réf. : 598300 005 00]

- Serrage de 0 à 25 mm ■ Enjoliveur: L 35 mm
- Tube: L 330 mm ■ En ABS noir

► **Également disponible** : en version chromée (réf. 598300 000 00)

15,47 € TTC / 12,89 € HT



SORTIE MURALE

[Réf. : 018500 005 00]

- Ø: 32 mm ■ Longueur: 200 mm ■ En ABS noir

► **Également disponible** : en blanc ■ en chromé

6,30 € TTC / 5,26 € HT

DYNAMIC S



+ Cartouche C3
BlueEco et BlueStep

MITIGEUR LAVABO [Réf. : A40962ENP]

- Taille : petit ■ Hauteur sous bec : 5.7 cm ■ Longueur du bec : 10.5 cm ■ Vidage inclus ■ Flexible d'alimentation inclus ■ Économies d'eau : limite de débit 12 L/min ■ Économies d'énergie : limitation de température réglable ■ Pop-up sur le côté droit à 45° pour utilisation dans un espace limité

► **Également disponible** : en cartouches C2 et CH3
■ sans garniture de vidage

À partir de **103,00 € TTC** / 86,00 € HT

ÉCONOMIES D'EAU 💧	CARTOUCHE C3	GARANTIE 10 ANS	Robinetterie
GARANTIE 2 ANS	Tuyaux flexibles, cartouches, mousseurs	NF	

SUIT U/L

- Vidage non inclus - Flexible d'alimentation inclus
- Économies d'eau : limite de débit 5 L/min - Économies d'énergie : cartouche avec limitation de température réglable



MITIGEUR LAVABO [Réf. : A4246626EKM]

- Taille : moyen ■ Hauteur sous bec : 17 cm ■ Longueur du bec : 13.1 cm ■ Surface cuivre

► **Également disponible** : en surface chromée ■ avec garniture de vidage

À partir de **391,00 € TTC** / 326,00 € HT



MITIGEUR LAVABO [Réf. : A42467EKM]

- Taille : moyen ■ Hauteur sous bec : 17 cm ■ Longueur du bec : 11 cm ■ Surface chromée

► **Également disponible** : en surface cuivre ■ avec garniture de vidage

À partir de **280,00 € TTC** / 233,00 € HT

ORIGIN

- 4 hauteurs et 4 couleurs pouvant s'adapter à toutes les configurations - Traitement écologique en PVD
- Vidage non inclus - Flexible d'alimentation inclus - Économies d'eau : limite de débit 5 L/min



GARANTIE
10 ANS

Robinetterie

GARANTIE
2 ANS

Tuyaux flexibles, cartouches, mousseurs



Chromé



Cuivre



Nickel brossé



Noir mat



MITIGEUR LAVABO [Réf. : A4255626]

- Taille : moyen ■ Hauteur sous bec : 11.6 cm
- Longueur du bec : 12.5 cm
- Surface cuivre

► Également disponible : ■ avec garniture de vidage

À partir de **228,00 € TTC** / 190,00 € HT



MITIGEUR POUR VASQUES

À POSER [Réf. : A4255736]

- Taille : grand ■ Hauteur sous bec : 14.5 cm
- Longueur du bec : 19.6 cm ■ Noir mat

► Également disponible : ■ avec garniture de vidage

À partir de **305,00 € TTC** / 254,00 € HT

*Mousseur
plastique
(pivotant 80°)*



MITIGEUR LAVABO COURT

[Réf. : A4255536]

- Taille : petit ■ Hauteur sous bec : 8.1 cm ■ Longueur du bec : 10.5 cm ■ Noir mat

► Également disponible : ■ avec garniture de vidage

À partir de **252,00 € TTC** / 210,00 € HT



MITIGEUR HAUT POUR VASQUES

À POSER [Réf. : A42558]

- Taille : grand ■ Hauteur sous bec : 25.6 cm
- Longueur du bec : 16 cm ■ Surface chromée

► Également disponible : ■ avec garniture de vidage

À partir de **251,00 € TTC** / 209,00 € HT

*Mousseur
plastique
(pivotant 80°)*

GLAM

■ Design et sécurité

ÉCONOMIES D'EAU

GARANTIE
5 ANS



MITIGEUR DE DOUCHE THERMOSTATIQUE [Réf. : GL62155CR]

■ Longueur : 34 cm ■ Profondeur : 8 cm ■ Corps froid : oui ■ Blocage de la température : 38 °C

270,00 € TTC / 225,00 € HT



MITIGEUR BAIN/DOUCHE THERMOSTATIQUE

[Réf. : GL62106CR]

■ Longueur : 34 cm ■ Profondeur : 17.5 cm ■ Corps froid : oui ■ Blocage de la température : 38 °C

332,00 € TTC / 325,00 € HT

UNA

ÉCONOMIES D'EAU

GARANTIE
5 ANS

Noir Blanc Nickel brossé



MITIGEUR THERMOSTATIQUE DOUCHE [Réf. : UN57155CR]

■ Longueur : 26 cm ■ Profondeur : 8 cm ■ Corps froid : oui ■ Blocage de la température : 38 °C ■ Mitigeur et rosaces carrés ■ Croisillons métal

À partir de 295,00 € TTC / 245,00 € HT



MITIGEUR BAIN/DOUCHE THERMOSTATIQUE

[Réf. : UN18306CR]

■ Longueur : 26 cm ■ Profondeur : 18 cm ■ Corps froid : oui ■ Blocage de la température : 38 °C ■ Sortie bain en laminaire ■ Rosaces carrées et croisillons métal

À partir de 535,00 € TTC / 445,00 € HT

FRED

■ Système encastré

ÉCONOMIES D'EAU

GARANTIE
5 ANS

Noir Blanc



✚ Cabochons métal noir assortis à la pomme

MITIGEUR ENCASTRÉ 2 VOIES COMPLET

[Réf. : FD93L863DCRNE]

■ Longueur : 30 cm ■ Profondeur : 10 cm ■ Corps froid : oui ■ Système complet d'encastrement thermostatique 2 voies : façade + bloc ■ Boîtier d'encastrement découpable pour une installation parfaite ■ Kit douchette fourni avec sortie et support

► Également disponible : en blanc

À partir de 1 070,00 € TTC / 890,00 € HT



POMME DE DOUCHE [Réf. : FDP01CRNE]

■ Longueur : 16.5 cm ■ Profondeur : 26 cm ■ Corps froid : non ■ Pomme de douche avec fixation standard Ø 230 mm ■ Turbine interne permettant un éclairage LED sans alimentation électrique ■ Le passage de l'eau génère l'éclairage du flux de la douche

À partir de 1 296,00 € TTC / 1 080,00 € HT



SECURITHERM

■ Arrêt immédiat en eau si coupure d'eau froide ou d'eau chaude

ÉCONOMIES D'EAU
10 ANS

✚ Hygiène : intérieur lisse limitant les bactéries



✚ Hygiène : absence de clapet anti-retour

MITIGEUR DE LAVABO THERMOSTATIQUE [Réf. : H9726]

■ Longueur: 20.5 cm ■ Profondeur: 15 cm ■ Corps froid : non ■ Blocage de la température: 41 °C ■ Double butée de température: 38°C puis 41°C ■ Réalisation choc thermique: sans démontage ni coupure d'eau ■ Bec orientable, débit régulé à 5 L/min

425,77 € TTC / 354,81 € HT

MITIGEUR MURAL THERMOSTATIQUE [Réf. : H9610]

■ Longueur: 18.5 cm ■ Profondeur: 25 cm ■ Corps froid : oui ■ Blocage de la température: 40 °C ■ Séquentiel: ouverture et fermeture sur l'eau froide ■ Isolation thermique antibrûlure Securitouch ■ Corps et bec à intérieur lisse, à faible contenance

429,19 € TTC / 357,66 € HT

✚ Double butée de température maximale



✚ Ouverture et fermeture séquentielles

MITIGEUR DE DOUCHE THERMOSTATIQUE [Réf. : H9741S]

■ Longueur: 28.6 cm ■ Profondeur: 8.4 cm ■ Corps froid : oui ■ Blocage de la température: 41 °C ■ Isolation thermique antibrûlure Securitouch ■ Double butée de température: 38°C et 41°C ■ Débit régulé à 9 L/min

► Également disponible : en ensemble avec support de douchette (réf. H9741SHYG) ■ en ensemble avec colonne de douche (réf. H9741SKIT)

342,00 € TTC / 285,00 € HT

MITIGEUR DE DOUCHE THERMOSTATIQUE [Réf. : H9630S]

■ Longueur: 18.4 cm ■ Profondeur: 8.8 cm ■ Corps froid : oui ■ Blocage de la température: 39 °C ■ Absence de clapet anti-retour sur les arrivées ■ Isolation thermique antibrûlure Securitouch ■ Température réglable de l'eau froide jusqu'à 39°C

► Également disponible : en ensemble avec support de douchette (réf. H9630SHYG) ■ en ensemble avec colonne de douche (réf. H9630SKIT)

342,00 € TTC / 285,00 € HT

✚ Absence de clapet anti-retour sur les arrivées



MITIGEUR DE DOUCHE THERMOSTATIQUE BICOMMANDE [Réf. : H9769]

■ Longueur: 26 cm ■ Profondeur: 9 cm ■ Corps froid : oui ■ Blocage de la température: 41 °C ■ Isolation thermique antibrûlure Securitouch ■ Double butée de température: 38°C et 41°C ■ Réalisation choc thermique: sans démontage ni coupure d'eau

► Également disponible : en ensemble avec support de douchette (réf. H9769HYG) ■ en ensemble avec colonne de douche (réf. H9769KIT)

326,94 € TTC / 272,45 € HT



DOMAO 100

ÉCONOMIES D'EAU

GARANTIE
5 ANS



MITIGEUR THERMOSTATIQUE DOUCHE [Réf. : ADTH1]

■ Longueur: 15 cm ■ Profondeur: 7.2 cm ■ Corps froid: oui ■ Blocage de la température: 38°C ■ Anticalcaire avec filtres ■ Raccords excentriques et rosaces laiton 60 mm

156,66 € TTC / 130,55 € HT



MITIGEUR THERMOSTATIQUE BAIN/DOUCHE [Réf. : ADTH2]

■ Profondeur: 17.4 cm ■ Longueur du bec: 15 cm ■ Corps froid: oui ■ Blocage de la température: 38°C ■ Anticalcaire avec filtres ■ Raccords excentriques et rosaces laiton 60 mm

203,42 € TTC / 169,52 € HT

DOMAO 200

ÉCONOMIES D'EAU

GARANTIE
5 ANS




MITIGEUR THERMOSTATIQUE DOUCHE [Réf. : ALG10]

■ Longueur: 15 cm ■ Profondeur: 7.2 cm ■ Blocage de la température: 38°C ■ Anticalcaire avec filtres, cartouche thermostatique C3 ■ Limiteur de température antibrûlure réglable ■ Raccords excentriques et rosaces laiton 60 mm

173,92 € TTC / 144,93 € HT

CARTOUCHE
C3



✚ Limiteur de température antibrûlure réglable

MITIGEUR THERMOSTATIQUE BAIN/DOUCHE [Réf. : ALG11]

■ Profondeur: 17.4 cm ■ Longueur du bec: 15.5 cm ■ Blocage de la température: 38°C ■ Anticalcaire avec filtres ■ Cartouche thermostatique C3 ■ Raccords excentriques et rosaces laiton 60 mm


220,61 € TTC / 183,84 € HT

CARTOUCHE
C3

DOMAO 300

ÉCONOMIES D'EAU

GARANTIE
5 ANS



✚ Limiteur de débit: économies d'eau

MITIGEUR THERMOSTATIQUE BAIN/DOUCHE [Réf. : ALG304]

■ Longueur: 17.6 cm ■ Profondeur: 17.6 cm ■ Corps froid: oui ■ Blocage de la température: 38°C ■ Mousseur anticalcaire

267,30 € TTC / 222,75 € HT



✚ Limiteur de température antibrûlure réglable

MITIGEUR THERMOSTATIQUE DOUCHE [Réf. : ALG303]

■ Longueur: 15 cm ■ Profondeur: 9.5 cm ■ Corps froid: oui ■ Blocage de la température: 38°C ■ Corps en laiton, poignées métal, chromé ■ Limiteur de débit

197,68 € TTC / 164,73 € HT

GROHTHERM SMARTCONTROL



MITIGEUR THERMOSTATIQUE DOUCHE [Réf. : 34719000]

■ Longueur: 30.6 cm ■ Profondeur: 15 cm
■ Corps froid: oui ■ Blocage de la température: 38 °C
■ Bouton-poussoir SmartControl: pousser puis tourner pour régler le débit ■ GROHE TurboStat: régulation de la température quasi instantanée ■ GROHE EcoJoy: économies d'eau jusqu'à 50% sans réduire les performances

441,60 € TTC / 368,00 € HT



GROHTHERM 2000



MITIGEUR THERMOSTATIQUE BAIN/DOUCHE [Réf. : 34466001]

■ Longueur: 31.7 cm ■ Profondeur: 17.2 cm
■ Corps froid: oui ■ Blocage de la température: 38 °C
■ GROHE jet XL cascade ■ GROHE TurboStat: régulation de la température quasi instantanée ■ Limiteur de température intégré à 50°C max.

487,20 € TTC / 406,00 € HT



GROHTHERM 800 COSMOPOLITAN



MITIGEUR THERMOSTATIQUE DOUCHE [Réf. : 34771000]

■ Longueur: 29.8 cm ■ Profondeur: 7.7 cm
■ Corps froid: non ■ Blocage de la température: 38 °C
■ GROHE TurboStat: régulation de la température quasi instantanée ■ Sécurité antibrûlure en cas de coupure d'eau froide ■ Limiteur de température intégré à 50°C max.

253,20 € TTC / 211,00 € HT



GROHTHERM 1000



MITIGEUR THERMOSTATIQUE DOUCHE [Réf. : 34818003]

■ Longueur: 31.7 cm ■ Profondeur: 8.1 cm
■ Corps froid: oui ■ Blocage de la température: 38 °C
■ GROHE TurboStat: régulation de la température quasi instantanée ■ Sécurité antibrûlure en cas de coupure d'eau froide ■ Limiteur de température intégré à 50°C max.

278,40 € TTC / 232,00 € HT



GROHTHERM 1000 PERFORMANCE



MITIGEUR THERMOSTATIQUE DOUCHE [Réf. : 34832000]

■ Longueur: 31.3 cm ■ Profondeur: 7.9 cm
■ Corps froid: oui ■ Blocage de la température: 38 °C
■ GROHE TurboStat: régulation de la température quasi instantanée ■ Sécurité antibrûlure en cas de coupure d'eau froide ■ Limiteur de température intégré à 50°C max.

254,40 € TTC / 212,00 € HT



GROHTHERM 800



MITIGEUR THERMOSTATIQUE DOUCHE [Réf. : 34562000]

■ Longueur: 30.5 cm ■ Profondeur: 7.3 cm
■ Corps froid: non ■ Blocage de la température: 38 °C
■ GROHE TurboStat: régulation de la température quasi instantanée ■ Sécurité antibrûlure en cas de coupure d'eau froide ■ Limiteur de température intégré à 50°C max.

222,00 € TTC / 185,00 € HT



ECOSTAT 1001 CL

- Sécurité : façade froide, butée de confort et sécurité à 40°C
- Entretien facilité : surfaces en chrome de haute qualité



MITIGEUR THERMOSTATIQUE DOUCHE [Réf. : 13211000]

- Longueur : 29.6 cm ■ Profondeur : 10 cm ■ Réglage précis et constant de la température : poignées métal à ergots

204,00 € TTC / 170,00 € HT



MITIGEUR THERMOSTATIQUE BAIN/DOUCHE

- [Réf. : 13201000]
- Longueur : 29.6 cm ■ Profondeur : 19.9 cm ■ Réglage précis et constant de la température : poignées métal à ergots

264,00 € TTC / 220,00 € HT

ECOSTAT COMFORT

- Disponible en 6 finitions
- Sécurité : façade froide, butée de confort et sécurité à 40°C



MITIGEUR THERMOSTATIQUE DOUCHE [Réf. : 13116670]

- Longueur : 30.4 cm ■ Profondeur : 10.3 cm ■ Réglage précis et constant de la température : poignées métal à ergots ■ Entretien facilité : surfaces de haute qualité

► Également disponible : en version chrome (réf. 13116000)

412,80 € TTC / 344,00 € HT



MITIGEUR THERMOSTATIQUE BAIN/DOUCHE

- [Réf. : 13114670]
- Longueur : 30.5 cm ■ Profondeur : 18.8 cm ■ Réglage précis et constant de la température : poignées métal à ergots ■ Entretien facilité : surfaces de haute qualité, mousseur anticalcaire

► Également disponible : en version chrome (réf. 13114000)

529,20 € TTC / 441,00 € HT

ECOSTAT E

- Sécurité maximale : façade 100% froide grâce à la technologie CoolContact, butée à 40°C
- Design moderne SoftCube



MITIGEUR THERMOSTATIQUE DOUCHE [Réf. : 15773000]

- Longueur : 30.6 cm ■ Profondeur : 9.6 cm ■ Réglage précis et constant de la température : poignées métal ergonomiques ■ Entretien facilité : surfaces en chrome de haute qualité

342,00 € TTC / 285,00 € HT



MITIGEUR THERMOSTATIQUE BAIN/DOUCHE

- [Réf. : 15774000]
- Longueur : 30.6 cm ■ Profondeur : 20.4 cm ■ Réglage précis et constant de la température : poignées métal ergonomiques ■ Entretien facilité : surfaces de haute qualité, mousseur anticalcaire

420,00 € TTC / 350,00 € HT

CERATHERM 100

- Économies d'eau et d'énergie
- Confort et sécurité



MITIGEUR THERMOSTATIQUE DOUCHE

[Réf. : A6018AA]

- Longueur: 29.4 cm ■ Profondeur: 11 cm ■ Corps froid : oui ■ Blocage de la température : 40° C ■ Limiteur de débit et limiteur de température

326,88 € TTC / 272,40 € HT



MITIGEUR THERMOSTATIQUE BAIN/DOUCHE

[Réf. : A4623AA]


- Longueur: 29.4 cm ■ Profondeur: 18.8 cm ■ Corps froid : oui ■ Blocage de la température : 40° C ■ Limiteur de débit et limiteur de température ■ Inverseur intégré à la manette de débit

427,44 € TTC / 356,20 € HT



CERATHERM C100

- Thermostats encastrés avec plaques décoratives extrafines
- Un design élégant et un encombrement minimum



MITIGEUR THERMOSTATIQUE DOUCHE ENCASTRÉ

[Réf. : A6956AA]

- Longueur: 16.3 cm ■ Profondeur: 10.5 cm ■ Corps froid : non ■ Blocage de la température : 40° C ■ Poignées de contrôle en métal ■ Corps à encastrer à commander séparément (réf. A1000NU) ■ 1 sortie avec robinet d'arrêt sans inverseur

À partir de 427,44 € TTC / 356,20 € HT



MITIGEUR THERMOSTATIQUE DOUCHE ENCASTRÉ AVEC INVERSEUR

[Réf. : A7522GN]

- Longueur: 16.3 cm ■ Profondeur: 10.5 cm ■ Corps froid : non ■ Blocage de la température : 40° C ■ Poignées de contrôle en métal ■ Corps à encastrer à commander séparément (réf. A1000NU) ■ 2 sorties, avec inverseur

À partir de 460,44 € TTC / 383,70 € HT

METRO

- Compartiment d'eau chaude à l'arrière et température limitée à 50°C
- Poignées ergonomiques pour un réglage facile, même avec les mains mouillées

ÉCONOMIES D'EAU



GARANTIE

5 ANS

Mécanisme

GARANTIE

10 ANS

Finition chrome



MITIGEUR THERMOSTATIQUE

BAIN/DOUCHE MURAL [Réf. : E24395-CP]

- Longueur: 33.5 cm ■ Profondeur: 10.8 cm ■ Corps froid: non ■ Blocage de la température: 50 °C ■ Idéal pour les enfants en bas âge ■ Jet orienté et coupure nette de l'eau

► **Également disponible** : version avec tablette antiglisse (réf. E21768-CP)

334,80 € TTC / 279,00 € HT



*Bec intégré:
fini le risque
de blessure !*



MITIGEUR THERMOSTATIQUE DOUCHE MURAL

[Réf. : E21767-CP]

- Longueur: 32.7 cm ■ Profondeur: 10.5 cm ■ Corps froid: non ■ Blocage de la température: 50 °C
- Corps tiède ■ Tablette avec surface antiglisse pour les produits du quotidien

322,80 € TTC / 269,00 € HT

*Régulation
ultra-rapide
de la température*

TOOBI



MITIGEUR THERMOSTATIQUE

BAIN/DOUCHE MURAL [Réf. : E8992-CP]

- Longueur : 32.9 cm ■ Profondeur : 23 cm ■ Corps froid : non ■ Blocage de la température : 50 °C ■ Corps tiède
- Inverseur intégré à la poignée de débit ■ Finition chrome

► Également disponible : en version sur gorge

412,80 € TTC / 344,00 € HT

GARANTIE 5 ANS	Mécanisme	GARANTIE 10 ANS	Finition chrome
-------------------	-----------	--------------------	--------------------

3 inserts de couleur :
noir, blanc et vert

COMPOSED

ÉCONOMIES D'EAU	GARANTIE 5 ANS	Mécanisme	GARANTIE 10 ANS	Revêtement chrome
-----------------	-------------------	-----------	--------------------	----------------------



✚ Inverseur intégré à la poignée de débit

MITIGEUR THERMOSTATIQUE BAIN/DOUCHE MURAL

[Réf. : E73110-CP]

- Longueur : 35 cm ■ Profondeur : 23 cm ■ Corps froid : non ■ Blocage de la température : 50 °C ■ Corps tiède ■ Butée de sécurité à 38°C ■ Raccords et rosaces «pop-up» cache-écrous ■ Finition chrome

► Également disponible : en titanium (revêtement garanti 25 ans)

998,40 € TTC / 832,00 € HT



✚ Économiseur d'eau : butée sensitive

MITIGEUR THERMOSTATIQUE DOUCHE MURAL

[Réf. : E73164-TT]

- Longueur : 35 cm ■ Profondeur : 9.5 cm ■ Corps froid : non ■ Blocage de la température : 50 °C ■ Corps tiède ■ Clapets anti-retour sur les alimentations ■ Raccords et rosaces «pop-up» cache-écrous ■ Finition titanium

► Également disponible : en chrome

998,40 € TTC / 832,00 € HT

VILLETTE

■ Mitigeurs thermostatiques douche et bain/douche muraux

ÉCONOMIES D'EAU



CARTOUCHE

C3

GARANTIE

5 ANS

Mécanisme

GARANTIE

10 ANS

Finition chrome



MITIGEUR THERMOSTATIQUE DOUCHE MURAL [Réf. : E23720-CP]

- Longueur : 31,5 cm ■ Profondeur : 12 cm
- Corps froid : non ■ Blocage de la température : 50 °C
- Corps tiède ■ Maintien d'une température constante sous la douche ■ Arrivée rapide de l'eau chaude

280,00 € TTC / 233,40 € HT

*Réglage précis
de la température*

MITIGEUR THERMOSTATIQUE BAIN/DOUCHE MURAL [Réf. : E23721-CP]

- Longueur : 31,5 cm ■ Profondeur : 21 cm ■ Corps froid : non
- Blocage de la température : 50 °C ■ Corps tiède
- Maintien d'une température constante sous la douche
- Réglage précis de la température

344,40 € TTC / 287,00 € HT

*Arrivée rapide
de l'eau chaude*

T-1000 SQUARE



MITIGEUR BAIN/DOUCHE MURAL [Réf. : A5A121AC00]

■ Longueur : 32 cm ■ Profondeur : 18.8 cm ■ Corps froid : oui ■ Blocage de la température : 38 °C ■ Avec inverseur automatique ■ Sans flexible ni douchette ■ Technologie Quick Reaction® : température souhaitée en moins de 3 secondes

► Également disponible : version douche

440,40 € TTC / 367,00 € HT



T-1000 ROUND



MITIGEUR DOUCHE MURAL [Réf. : A5A1409CN0]

■ Longueur : 31.5 cm ■ Profondeur : 8.7 cm ■ Corps froid : oui ■ Blocage de la température : 38 °C ■ Sans flexible ni douchette ■ Finition PVD titanium black ■ Technologie Quick Reaction® : température souhaitée en moins de 3 secondes

► Également disponible : en chromé ■ avec douchette, flexible 1.70 m et support mural

466,80 € TTC / 389,00 € HT



T-2000

■ Design et fonctionnels, ces mitigeurs équipés d'une tablette permettent d'avoir aisément les produits d'hygiène sous la main



➤ Avec bouton limiteur de débit Eco Stop



➤ Avec bouton limiteur de débit Eco Stop

MITIGEUR BAIN/DOUCHE MURAL [Réf. : A5A1288C00]

■ Longueur : 31.5 cm ■ Profondeur : 12.8 cm ■ Corps froid : oui ■ Blocage de la température : 38 °C ■ Avec inverseur-régulateur de débit et clapet anti-retour, bec rétractable et tablette en verre trempé ■ Sans flexible ni douchette ■ Technologie Quick Reaction® : température souhaitée en moins de 3 secondes

675,60 € TTC / 563,00 € HT

MITIGEUR DOUCHE MURAL [Réf. : A5A2A88C00]

■ Longueur : 31.5 cm ■ Profondeur : 12.8 cm ■ Corps froid : oui ■ Blocage de la température : 38 °C ■ Avec tablette en verre trempé intégrée ■ Sans flexible ni douchette ■ Technologie Quick Reaction® : température souhaitée en moins de 3 secondes


538,80 € TTC / 449,00 € HT

T-500

■ Mitigeurs thermostatiques à cartouche céramique C3 avec limiteur de débit sensitif (économies d'eau)



➤ Avec bouton limiteur de débit Eco Stop



➤ Avec bouton limiteur de débit Eco Stop

MITIGEUR BAIN/DOUCHE MURAL [Réf. : A5A1118C0F]

■ Longueur : 30.3 cm ■ Profondeur : 16.8 cm ■ Corps froid : oui ■ Blocage de la température : 38 °C ■ Avec inverseur-régulateur de débit et clapet anti-retour ■ Sans flexible ni douchette ■ Technologie Quick Reaction® : température souhaitée en moins de 3 secondes

289,20 € TTC / 241,00 € HT

MITIGEUR DOUCHE MURAL [Réf. : A5A1318C0F]

■ Longueur : 30.3 cm ■ Profondeur : 8.8 cm ■ Corps froid : oui ■ Blocage de la température : 38 °C ■ Avec clapet anti-retour ■ Sans flexible ni douchette ■ Technologie Quick Reaction® : température souhaitée en moins de 3 secondes

237,60 € TTC / 198,00 € HT

AQUAHEAT

■ Sécurité améliorée : corps froid

CARTOUCHE
C3

GARANTIE
10 ANS

Robinetterie

GARANTIE
2 ANS

Tuyaux flexibles,
cartouches, mousseurs



MITIGEUR THERMOSTATIQUE BAIN/DOUCHE

[Réf. : A47157EKM]

■ Longueur : 29.5 cm ■ Profondeur : 19.7 cm ■ Corps froid : oui ■ Blocage de la température : 38 °C ■ Bouton arrêt éco pour une ouverture progressive de haut débit ■ Arrêt automatique en cas de coupure de l'eau froide

À partir de **413,00 € TTC** / 344,00 € HT



MITIGEUR THERMOSTATIQUE DOUCHE

[Réf. : A47158EKM]

■ Longueur : 29.5 cm ■ Profondeur : 11.3 cm ■ Corps froid : oui ■ Blocage de la température : 38 °C ■ Bouton arrêt éco pour une ouverture progressive de haut débit ■ Arrêt automatique en cas de coupure de l'eau froide

À partir de **364,00 € TTC** / 303,00 € HT



MITIGEUR THERMOSTATIQUE BAIN/DOUCHE

[Réf. : A47159EKM]

■ Longueur : 29.7 cm ■ Profondeur : 19.7 cm ■ Corps froid : oui ■ Blocage de la température : 38 °C ■ Bouton arrêt éco pour une ouverture progressive de haut débit ■ Arrêt automatique en cas de coupure de l'eau froide

À partir de **424,00 € TTC** / 353,00 € HT



MITIGEUR THERMOSTATIQUE DOUCHE

[Réf. : A47183EKM]

■ Longueur : 31 cm ■ Profondeur : 10.2 cm ■ Corps froid : oui ■ Blocage de la température : 38 °C ■ Bouton arrêt éco pour une ouverture progressive de haut débit ■ Arrêt automatique en cas de coupure de l'eau froide

À partir de **168,00 € TTC** / 140,00 € HT



MITIGEUR THERMOSTATIQUE DOUCHE [Réf. : A47160EKM]

■ Longueur : 29.7 cm ■ Profondeur : 11.3 cm ■ Corps froid : oui ■ Blocage de la température : 38 °C ■ Bouton arrêt éco pour une ouverture progressive de haut débit ■ Arrêt automatique en cas de coupure de l'eau froide

À partir de **373,00 € TTC** / 311,00 € HT

THETA CONFORT



+ Blocage température 38°C, inverseur sur poignée

THETA WHITE



+ Blocage température 38°C

THETA COLORS



+ Douche de tête extra-plate

COLONNE THERMOSTATIQUE COMPLÈTE [Réf. : TE45651]

■ Longueur du flexible : 1.5 m ■ Thermostatique corps froid - Crosse orientable - Tube recoupable ■ Douche de tête ABS Ø 25 cm - Douchette 3 fonctions ■ Hauteur totale 130 cm - Hauteur sous pomme 101 cm ■ Chromé

598,80 € TTC / 499,00 € HT

GARANTIE
8 ANS



COLONNE THERMOSTATIQUE COMPLÈTE [Réf. : TE43051]

■ Longueur du flexible : 1.5 m ■ Thermostatique corps froid - Crosse orientable - Tube recoupable ■ Douche de tête ABS Ø 22 cm - Douchette 3 fonctions ■ Hauteur totale 113 cm - Hauteur sous pomme 101 cm ■ Chromée et blanche

598,00 € TTC / 499,00 € HT

GARANTIE
8 ANS



COLONNE THERMOSTATIQUE COMPLÈTE [Réf. : TV44896P]

■ Longueur du flexible : 1.5 m ■ Thermostatique corps froid - Crosse orientable - Tube recoupable - Blocage température 38°C ■ Douche de tête Sandwich® inox Ø 30 cm - Douchette monojet ■ Hauteur totale 117.4 cm - Hauteur sous pomme 105.1 cm ■ Or brossé PVD

► **Également disponible** : en 8 finitions différentes
2 022,00 € TTC / 1 685,00 € HT

GARANTIE
8 ANS

DOMAO 100




ENSEMBLE DOUCHETTE À MAIN ET SUPPORT

[Réf. : ADHY752]

- 1 jet ■ Douchette Ø 70 mm
- Anticalcaire - Support fixe ABS
- Flexible inox chromé, double agrafage, 1.50 m

15,13 € TTC / 12,61 € HT

DOMAO 100



ENSEMBLE

DE DOUCHE [Réf. : ADHY751]

- 1 jet ■ Douchette anticalcaire Ø 70 mm - Barre de douche : Ø 18 mm et H 600 mm
- Flexible inox chromé, double agrafage, 1.50 m
- Porte-savon acrylique positionnable sur toute la hauteur

30,34 € TTC / 25,28 € HT

DOMAO 200



ENSEMBLE BARRE DE DOUCHE

[Réf. : ADHY201]

- 3 jets ■ Douchette anticalcaire Ø 118 mm ■ Barre de douche Ø 19 mm et h 700 mm - Flexible PVC lisse gris, 1.75 m
- Avec écrou anti-torsion, porte-savon acrylique amovible

67,38 € TTC / 56,15 € HT

3 fonctions:
pluie, massante,
moussante

DOMAO 300



ENSEMBLE BARRE DE DOUCHE

[Réf. : ADHY301]

- Longueur du flexible : 1.75 m
- 2 jets ■ Douchette anticalcaire : Ø 110 mm - Barre de douche Ø 20 mm et h 740 mm
- Flexible lisse PVC gris avec écrou anti-torsion, porte-savon chromé

94,64 € TTC / 81,36 € HT

3 fonctions:
pluie, massante,
pluie massante

RAINSHOWER SMARTACTIVE 130



+ GROHE SmartTip : sélection du jet grâce à un bouton

DOUCHETTE [Réf. : 26574000]

- 3 jets ■ GROHE DreamSpray : jet parfaitement uniforme ■ Procédé anticalcaire SpeedClean ■ Système de montage universel : s'associe avec tous les flexibles

► **Également disponible** : en blanc, acier, nickel, doré, cuivré, anthracite ■ en brossé

97,80 € TTC / 81,50 € HT

ÉCONOMIES D'EAU
GARANTIE
5 ANS

RAINSHOWER SMARTACTIVE 130



+ Système anti-torsion TwistFree

ENSEMBLE DE DOUCHE [Réf. : 26575000]

- Longueur du flexible : 1.75 m ■ 3 jets ■ Douchette Ø 13 cm, barre de douche L 60 cm ■ Installation facile : adaptation supports muraux aux perçages existants

■ Procédé anticalcaire SpeedClean, GROHE EasyReach porte-savon

201,60 € TTC / 168,00 € HT

ÉCONOMIES D'EAU
GARANTIE
5 ANS

RAINSHOWER SMARTACTIVE 130



+ GROHE SmartTip : sélection du jet grâce à un bouton

DOUCHETTE [Réf. : 26582000]

- 3 jets ■ GROHE DreamSpray : jet parfaitement uniforme ■ Procédé anticalcaire SpeedClean ■ Système de montage universel : s'associe avec tous les flexibles

► **Également disponible** : en blanc, acier, nickel, doré, cuivré, anthracite ■ en brossé

97,80 € TTC / 81,50 € HT

ÉCONOMIES D'EAU
GARANTIE
5 ANS

RAINSHOWER SMARTACTIVE 130



+ Système anti-torsion TwistFree

ENSEMBLE DE DOUCHE [Réf. : 26584000]

- Longueur du flexible : 1.75 m ■ 3 jets ■ Douchette Ø 13 cm, barre de douche L 60 cm ■ Installation facile : adaptation supports muraux aux perçages existants

■ Procédé anticalcaire SpeedClean, GROHE EasyReach porte-savon

204,00 € TTC / 170,00 € HT

ÉCONOMIES D'EAU
GARANTIE
5 ANS

EUPHORIA CUBE+ STICK



DOUCHETTE [Réf. : 27888000]

- 1 jet ■ Douchette L 21.6 cm, GROHE DreamSpray : jet parfaitement uniforme
- Système de montage universel : s'associe avec tous les flexibles de douche
- GROHE EcoJoy débit limité inférieur à 9.5 L/min

122,40 € TTC / 102,00 € HT



EUPHORIA COSMOPOLITAN STICK



DOUCHETTE [Réf. : 27400000]

- 1 jet ■ Douchette L 21.6 cm ■ Système de montage universel : s'associe avec tous les flexibles
- GROHE EcoJoy débit limité inférieur à 9.5 L/min

60,60 € TTC / 50,50 € HT



TEMPESTA COSMOPOLITAN 100



DOUCHETTE [Réf. : 27574002]

- 3 jets ■ DreamSpray jet parfaitement uniforme : GROHE Rain O2, Pluie, Massage
- GROHE EcoJoy débit limité inférieur à 9.5 L/min
- Système de montage universel : s'associe avec tous les flexibles

51,96 € TTC / 43,30 € HT



TEMPESTA 100



DOUCHETTE [Réf. : 28419002]

- 3 jets ■ DreamSpray jet parfaitement uniforme : GROHE Rain O2, Pluie, Massage
- Système de montage universel : s'associe avec tous les flexibles
- GROHE EcoJoy débit limité inférieur à 9.5 L/min

46,56 € TTC / 38,80 € HT



CROMETTA



+ Confort : porte-savon intégré

SET DE DOUCHE 100 VARIO UNICA 0.65 M

[Réf. : 26553400]

- Longueur du flexible : 1.60 m
- 2 jets
- Expérience intuitive : douchette Crometta Vario Ø 10 cm à 2 jets
- Entretien facilité : picots en silicone anticalcaire
- Réglable en hauteur : curseur coulissant inclinable à 45°

68,40 € TTC / 57,00 € HT

GARANTIE
5 ANS



CROMA



+ Changement de jet en 1 clic via le bouton Select

SET DE DOUCHE SELECT S 110 VARIO UNICA 0.65 M

[Réf. : 26566400]

- Longueur du flexible : 1.60 m
- 3 jets
- Liberté de choix : douchette Croma Select S (11 cm à 3 jets)
- Entretien facilité : picots en silicone anticalcaire
- Réglable en hauteur : curseur coulissant inclinable à 45°
- Avec porte-savon

144,00 € TTC / 120,00 € HT

GARANTIE
5 ANS



RAINDANCE



+ Jet PowderRain : enveloppant, doux et silencieux

SET DE DOUCHE SELECT S 120 POWDERRAIN 0.65 M

[Réf. : 27654000]

- Longueur du flexible : 1.60 m
- 3 jets
- Expérience unique : douchette Raindance Select S Ø 12 cm à 3 jets
- Confort : changement de jet en 1 clic via le bouton Select
- Entretien facilité : picots en silicone anticalcaire
- Avec porte-savon

232,80 € TTC / 194,00 € HT

GARANTIE
5 ANS

RAINDANCE



+ Changement de jet en 1 clic via le bouton Select

SET DE DOUCHE SELECT S 120 UNICA E 0.90 M

[Réf. : 27648000]

- Longueur du flexible : 1.60 m
- 3 jets
- Expérience intuitive : douchette Raindance Select S Ø 12 cm à 3 jets
- Barre de douche plate avec tablette, finition en verre sécurit
- Réglable en hauteur : curseur coulissant inclinable à 90°
- Avec porte-savon

► Également disponible : blanc/chromé (réf. 27648400)

442,80 € TTC / 369,00 € HT

GARANTIE
5 ANS

IDEALRAIN EVOJET

- Un look moderne et sophistiqué
- Une douche unique



BARRE DE DOUCHE ET DOUCHETTE [Réf. : B1762AA]

- Longueur du flexible : 1.75 m ■ Barre 60 cm avec support douche coulissant
- Flexible anti-torsion 1.75 m ■ Douche forme diamant

► Également disponible : avec douche forme ronde et barre de 90 cm

235,32 € TTC / 196,10 € HT



DOUCHETTE [Réf. : B1760AA]

- Douche 12.5 cm forme diamant
- Double coque et réducteur de débit 8 L/min ■ 3 jets: pluie, effet brume, massage

► Également disponible : en format rond 12.5 cm

124,44 € TTC / 103,70 € HT

IDEALRAIN EVO

- Un look moderne aux formes arrondies
- Économies d'eau et facilité d'entretien



BARRE DE DOUCHE ET DOUCHETTE [Réf. : B2233AA]

- Longueur du flexible : 1.75 m ■ Barre 60 cm avec support douche coulissant
- Flexible anti-torsion 1.75 m ■ Douche forme ronde Ø 11 cm, 3 jets: pluie, effet revigorant et bouton Navigo

► Également disponible : avec douche forme diamant et barre 90 cm

168,12 € TTC / 140,10 € HT



DOUCHETTE [Réf. : B2231AA]

- 3 jets ■ Douche Ø 11 cm forme ronde ■ Double coque et réducteur de débit 8 L/min ■ 3 jets: pluie, effet revigorant, massage et bouton Navigo

90,00 € TTC / 75,00 € HT

COX PVD



+ Hauteur réglable

COLONNE DE DOUCHE

[Réf. : 88PZ250TH]

- Longueur du flexible : 1.50 m ■ 1 jet
- Pomme de tête : Ø 25 cm ■ Bras pivotant

► **Également disponible** : en PVD Grey acier
■ en PVD Noir titanium

1 641,60 € TTC / 1 368,00 € HT

ÉCONOMIES D'EAU
💧

GARANTIE
5 ANS



PVD Noir
mat brossé



PVD Noir
titanium
brillant



PVD Grey
acier

ODYSSÉE OPEN CLICK



+ Sélecteur de jet par bouton-poussoir

COLONNE DE DOUCHE

[Réf. : 730QU308OPH]

- Longueur du flexible : 1.50 m ■ 1 jet
- Pomme de tête : 25 x 25 cm ■ Douche : 1 jet
- Mitigeur thermostatique en métal

1 065,60 € TTC / 888,00 € HT

ÉCONOMIES D'EAU
💧

GARANTIE
5 ANS

LADY'S



+ Colonne recoupable

COLONNE DE DOUCHE

[Réf. : 909CR675]

- Longueur du flexible : 1.50 m ■ 1 jet
- Pomme de tête : Ø 22.5 cm ■ Saillie de la pomme de tête : 42 cm

► **Également disponible** : en auburn

1 088,40 € TTC / 907,00 € HT

GARANTIE
5 ANS



Auburn

ADDICT 250



+ Bras pivotant

COLONNE DE DOUCHE

[Réf. : ADPZGR250TH]

- Longueur du flexible : 1.50 m
- Pomme de tête : Ø 25 cm inclinable
- Douchette : 1 jet, Ø 11 cm

► Également disponible : en chromé ■ en PVD noir mat brossé

1 851,60 € TTC / 1 543,00 € HT



CUBRA CONFORT



+ Mitigeur corps froid

COLONNE DE DOUCHE

[Réf. : 84QU250TH]

- Longueur du flexible : 1.50 m
- Pomme de tête : 25 x 25 cm
- Douchette : 1 jet
- Hauteur réglable

► Également disponible : en PVD noir mat brossé

718,80 € TTC / 599,00 € HT



PVD
Noir mat
brossé

TROPIC 130



+ Tablette 100% métal

COLONNE DE DOUCHE

[Réf. : 28CR130TH]

- Longueur du flexible : 1.50 m
- Pomme de tête : Ø 13 cm inclinable
- Douchette : 1 jet

► Également disponible : en PVD noir mat brossé

1 206,00 € TTC / 1 005,00 € HT



PVD
Noir mat
brossé

COBRA



⊕ La cale de rattrapage assure l'aplomb

BARRE DE DOUCHE ET DOUCHETTE [Réf. : 978500 000 00]

■ Longueur du flexible : 1.5 m ■ 1 jet ■ Douchette ABS chromé avec système anticalcaire ■ Barre de douche Ø 18 mm, L 560 mm, pied réglable et porte-savon ■ Flexible métal universel et solide

40,47 € TTC / 33,73 € HT

GARANTIE
2 ANS

MUTINE



⊕ La cale de rattrapage assure l'aplomb

BARRE DE DOUCHE ET DOUCHETTE [Réf. : 975200 000 00]

■ Longueur du flexible : 1.75 m ■ 2 jets ■ Douchette ABS chromé avec système anticalcaire ■ Barre de douche Ø 18 mm, L 600 mm, pied réglable et porte-savon ■ Flexible métal universel et solide

43,81 € TTC / 36,51 € HT

GARANTIE
2 ANS

MORGANE



⊕ La cale de rattrapage assure l'aplomb

BARRE DE DOUCHE ET DOUCHETTE [Réf. : 8035000 000 00]

■ Longueur du flexible : 1.75 m ■ 3 jets ■ Douchette ABS chromé avec système anticalcaire ■ Barre de douche Ø 18 mm, L 600 mm, pied réglable et porte-savon ■ Flexible universel et solide

50,69 € TTC / 42,24 € HT

GARANTIE
2 ANS

SLATE



⊕ La cale de rattrapage assure l'aplomb

BARRE DE DOUCHE ET DOUCHETTE [Réf. : 976200 000 00]

■ Longueur du flexible : 1.75 m ■ 3 jets ■ Douchette ABS chromé avec système anticalcaire ■ Barre de douche Ø 18 mm design, L 600 mm, pied réglable ■ Flexible PVC argent universel NF

49,73 € TTC / 41,44 € HT

GARANTIE
2 ANS

AQUAHEAT BLISS

- Douchette avec 3 jets différents : Aquaspray, Aquamassage et Aquasoft
- Économies d'eau : limite de débit 9 L/min

ÉCONOMIES D'EAU



GARANTIE

10 ANS

Robinetterie

GARANTIE

2 ANS

Tuyaux flexibles, cartouches, mousseurs



SET DE DOUCHE

[Réf. : A45743EXP]

- Longueur du flexible : 1.75 m
- 3 jets ■ Douchette (Ø 120 mm et débit 9 L/min) ■ Barre de douche (680 mm) avec porte-douchette et porte-savon

À partir de **211,00 € TTC** / 176,00 € HT

Chrome



SET DE DOUCHE

[Réf. : A4574326EXP]

- Longueur du flexible : 1.75 m
- 3 jets ■ Douchette (Ø 120 mm et débit 9 L/min) ■ Barre de douche (680 mm) avec porte-douchette et porte-savon

À partir de **253,00 € TTC** / 211,00 € HT

Cuivre



SET DE DOUCHE

[Réf. : A4574334EXP]

- Longueur du flexible : 1.75 m
- 3 jets ■ Douchette (Ø 120 mm et débit 9 L/min) ■ Barre de douche (680 mm) avec porte-douchette et porte-savon

296,00 € TTC / 247,00 € HT

Nickel brossé



SET DE DOUCHE

[Réf. : A4574336EXP]

- Longueur du flexible : 1.75 m
- 3 jets ■ Douchette (Ø 120 mm et débit 9 L/min) ■ Barre de douche (680 mm) avec porte-douchette et porte-savon

296,00 € TTC / 247,00 € HT

Noir mat

LONDON



COLONNE DE DOUCHE THERMOSTATIQUE

[Réf. : LO41RM2150CR]

- Type de robinetterie : thermostatique
- Hydromassante : non ■ Jet(s) tête de douche : 1
- Équipée des dernières innovations thermostatiques
- Chromé ■ Mitigeur thermostatique inclus ■ Design anglais, style rétro

► **Également disponible** : en doré ou bronze

À partir de **1 630,00 € TTC** / 1 360,00 € HT

GARANTIE
5 ANS

PRO NF



COLONNE DE DOUCHE NF (NOUVELLE GÉNÉRATION)

[Réf. : PRO1 - CNG78LRM2151CR]

- Type de robinetterie : thermostatique
- Hydromassante : non ■ Jet(s) tête de douche : 1 ■ Douche à main incluse ■ Mitigeur thermostatique inclus
- Pomme de douche : ronde métal slim 3 mm, Ø 250 mm ■ Douche : Ø 100 mm
- Les 4 composants principaux sont certifiés NF

► **Également disponible** : en version pomme de douche ABS 200 mm (PRO5) ■ en version pomme de douche ABS 250 mm (PRO3)

690,00 € TTC / 575,00 € HT

GARANTIE
10 ANS



BLUE NOIRE



COLONNE DE DOUCHE THERMOSTATIQUE

[Réf. : BU85RM2151NE]

- Type de robinetterie : thermostatique
- Hydromassante : non ■ Jet(s) tête de douche : 1
- Douche à main incluse ■ Mitigeur thermostatique inclus ■ Pomme de douche : noire ronde métal, Ø 200 mm
- Douche : déportée avec son support, format stylo

► **Également disponible** : en version carrée avec mitigeur + tube + accessoires ■ en version mitigeur mécanique

1 415,00 € TTC / 1 180,00 € HT

GARANTIE
5 ANS

AXOR 800



Personnalisable en 15 finitions PVD

SHOWERPIPE AXOR 800

[Réf. : 27984990]

■ Type de robinetterie : mitigeur thermostatique ■ Jet(s) tête de douche : 1 jet PowderRain Ø 350 mm ■ Douchette à main Axor Starck ■ Changement de jet via le bouton Select ■ Large tablette en verre sécurit ■ Curseur inclinable à 90°, pivote de gauche à droite et de haut en bas

6 210,00 € TTC / 5 175,00 € HT

GARANTIE
5 ANS

AXOR FRONT



Personnalisable en 15 finitions PVD

SHOWERPIPE AXOR FRONT

[Réf. : 26020000]

■ Type de robinetterie : mitigeur thermostatique ■ Jet(s) tête de douche : 2 jets Rain et RainAir ■ Tête de douche Raindance Select S 240 orientable avec hauteur réglable pour une utilisation aisée ■ Douchette à main Axor 1 jet designed by Front ■ Changement de jet via le bouton Select ■ Jet généreux enrichi en air grâce à AirPower

2 304,00 € TTC / 1 920,00 € HT

GARANTIE
5 ANS

AXOR MONTREUX



Personnalisable en 15 finitions PVD

SHOWERPIPE AXOR MONTREUX

[Réf. : 16572000]

■ Type de robinetterie : mitigeur thermostatique ■ Jet(s) tête de douche : 1 jet RainAir ■ Tête de douche Axor Carlton Ø 240 mm, bras de douche pivotant ■ Douchette à main Axor Montreux 1 jet ■ Thermostatique Axor Montreux avec butée de confort et sécurité à 40°C ■ Limiteur de température réglable

2 656,80 € TTC / 2 214,00 € HT

GARANTIE
5 ANS

DOMAO 100

- Colonne de douche thermostatique
- Limiteur de température antibrûlure réglable

GARANTIE
5 ANS



COLONNE DE DOUCHE [Réf. : ALG6]

- Type de robinetterie : mitigeur thermostatique
- Jet(s) tête de douche : 1 jet ■ Corps en laiton 20 mm - Poignées ABS, chromé ■ Douchette à main ABS
- Flexible lisse anti-torsion 1.75 m ■ Douchette de tête : ABS Ø 200 mm ■ Raccords excentriques et rosaces laiton

360,36 € TTC / 300,30 € HT

*Limiteur de
température
antibrûlure réglable*

COLONNE DE DOUCHE [Réf. : ADOU4NEW]

- Type de robinetterie : mitigeur thermostatique
- Jet(s) tête de douche : 1 jet ■ Corps en laiton 20 mm - Poignées ABS, chromé ■ Douchette à main 1 jet ABS ■ Flexible lisse anti-torsion 1.75 m
- Douchette de tête : ABS 200 x 200 mm ■ Raccords excentriques et rosaces laiton

422,31 € TTC / 351,93 € HT



DOMAO 200



+ Limiteur de température
antibrûlure réglable

COLONNE DE DOUCHE [Réf. : ADOU3]

■ Type de robinetterie : mitigeur thermostatique ■ Colonne ajustable en hauteur - Corps en laiton - Poignées métal, chromé ■ Tête de douche : ronde anticalcaire, Ø 250 mm en laiton ■ Douchette à main ronde : 3 jets ■ Flexible lisse anti-torsion 1.75 m - Raccords excentriques laiton ■ Limiteur de température 38°C

574,00 € TTC / 478,00 € HT

GARANTIE
5 ANS

DOMAO 300



COLONNE DE DOUCHE [Réf. : ALG7]

■ Type de robinetterie : mitigeur thermostatique ■ Jet(s) tête de douche : 1 jet ■ Colonne ajustable en hauteur - Corps en laiton - Poignées métal chromé ■ Douchette à main : 1 jet en laiton ■ Flexible lisse anti-torsion 1.75 m ■ Tête de douche : anticalcaire 250 x 250 mm en laiton - Raccords excentriques et rosaces laiton 60 mm

597,99 € TTC / 498,32 € HT

GARANTIE
5 ANS



+ Limiteur de température
antibrûlure réglable

COLONNE DE DOUCHE [Réf. : ADOU3]

■ Type de robinetterie : thermostatique ■ Jet(s) tête de douche : 1 ■ Colonne ajustable en hauteur - Bouton de sécurité avec blocage à 38°C et butée de température maximale verrouillée à 50°C ■ Corps en laiton : 24 mm - Poignées métal chromé ■ Flexible lisse anti-torsion 1.75 m ■ Tête de douche : ronde anticalcaire, Ø 250 mm, en laiton ■ Douchette à main ronde 3 jets

574,00 € TTC / 478,00 € HT

GARANTIE
5 ANS



Exclusivité

**au fil du
bain**

Retrouvez la collection
complète en page 6.

EUPHORIA SMARTCONTROL SYSTEM 310



+ GROHE ProGrip avec surface moletée

COLONNE DE DOUCHE [Réf. : 26507000]

■ Type de robinetterie : mitigeur thermostatique
 ■ Hydromassante : oui ■ Jet(s) tête de douche : 2 jets (doux PureRain et puissant ActiveRain) ■ Bras de douche L 45 cm, tête de douche Rainshower SmartActive 31 cm
 ■ Douchette à main 11 cm blanche, 3 jets : Rain, SmartRain, Massage ■ GROHE CoolTouch minimise les risques de brûlures ■ GROHE SafeStop butée à 38°C + limiteur de température à 43°C (non monté) ■ Procédé anticalcaire SpeedClean, flexible Silverflex anti-torsion 1.75 m

1 197,60 € TTC / 998,00 € HT

GARANTIE
5 ANS



EUPHORIA SYSTEM 310



+ GROHE FastFixation installation rapide

COLONNE DE DOUCHE [Réf. : 26384002]

■ Type de robinetterie : mitigeur thermostatique
 ■ Hydromassante : oui ■ Jet(s) tête de douche : 1 jet GROHE PureRain ■ Bras de douche L 45 cm, tête de douche Rainshower Ø 31 cm ■ Douchette à main Euphoria 11 cm, 3 jets : Rain, SmartRain, Massage ■ GROHE CoolTouch minimise les risques de brûlures, EcoJoy 9.5 L/min ■ GROHE SafeStop butée à 38°C + limiteur de température intégré à 50°C max.
 ■ Procédé anticalcaire SpeedClean, flexible Silverflex anti-torsion 1.75 m

838,80 € TTC / 699,00 € HT

GARANTIE
5 ANS

EUPHORIA SYSTEM 260



+ GROHE FastFixation installation rapide

COLONNE DE DOUCHE [Réf. : 27615002]

■ Type de robinetterie : mitigeur thermostatique
 ■ Hydromassante : oui ■ Jet(s) tête de douche : 3 jets DreamSpray parfaitement uniformes (Rain, SmartRain, Jet) ■ Bras de douche L 45 cm, tête de douche Euphoria 26 cm ■ Douchette à main Euphoria 11 cm, 3 jets : Rain, SmartRain, Massage ■ GROHE CoolTouch minimise les risques de brûlures, EcoJoy 9.5 L/min ■ GROHE SafeStop butée à 38°C + limiteur de température à 43°C (non monté) ■ Procédé anticalcaire SpeedClean, flexible Silverflex anti-torsion 1.75 m

630,00 € TTC / 525,00 € HT

CARTOUCHE
C3

GARANTIE
5 ANS

TEMPESTA COSMOPOLITAN SYSTEM 250



+ Poignées ergonomiques en métal

COLONNE DE DOUCHE [Réf. : 26671000]

■ Type de robinetterie : mitigeur thermostatique
 ■ Hydromassante : non ■ Jet(s) tête de douche : 1 jet GROHE PureRain ■ Bras de douche de 39 cm, Ø tête de douche Tempesta 25 cm ■ Douchette à main Tempesta 10 cm, 2 jets : Rain, Jet, flexible Silverflex anti-torsion 1.75 m ■ GROHE EcoJoy débit limité inférieur à 9.5 l/min ■ GROHE SafeStop butée à 38°C + limiteur de température intégré à 50°C max. ■ Procédé anticalcaire SpeedClean

534,00 € TTC / 445,00 € HT

5 ANS



TEMPESTA COSMOPOLITAN SYSTEM 250 CUBE



+ Poignées ergonomiques en métal

COLONNE DE DOUCHE [Réf. : 26690000]

■ Type de robinetterie : mitigeur thermostatique
 ■ Hydromassante : non ■ Jet(s) tête de douche : 1 jet GROHE PureRain ■ Bras de douche de 39 cm, Ø tête de douche Tempesta 25 cm ■ Douchette à main Tempesta 100 cm, 2 jets : Rain, Jet, Flexible Silverflex anti-torsion 1.75 m ■ GROHE EcoJoy débit limité inférieur à 9.5 l/min ■ GROHE SafeStop butée à 38°C + limiteur de température intégré à 50°C max. ■ Procédé anticalcaire SpeedClean

534,00 € TTC / 445,00 € HT

GARANTIE 5 ANS



EUPHORIA SYSTEM 190



+ Procédé anticalcaire

COLONNE DE DOUCHE [Réf. : 26249000]

■ Type de robinetterie : mitigeur thermostatique
 ■ Hydromassante : oui ■ Jet(s) tête de douche : 1 jet GROHE Rain ■ Bras de douche de 39 cm, Ø tête de douche Euphoria 19 cm ■ Douchette à main Euphoria 10 cm, 3 jets : Rain O2, Rain, Massage ■ GROHE EcoJoy débit limité à 9 l/min ■ GROHE SafeStop butée à 38°C + limiteur de température à 43°C (non monté) ■ Flexible Silverflex anti-torsion 1.75 m

Prix : nous consulter

GARANTIE 5 ANS



CROMETTA 160 [Réf. : 27264400]

■ Jet(s) tête de douche : 1 jet Rain ■ Rinceage optimal : douche de tête Ø 18 cm, orientable ■ Liberté de choix : douchette Ø 10 cm à 4 jets, curseur coulissant ■ Thermostatique Ecostat Universal, façade froide, butée à 40°C ■ Limiteur de température réglable ■ Flexible résistant et anti-torsion grâce à son écrou tournant

514,80 € TTC / 429,00 € HT

GARANTIE
5 ANS



CROMETTA E 240 [Réf. : 27271000]

■ Jet(s) tête de douche : 1 jet Rain ■ Jet enveloppant : douche de tête XXL, 24 x 24 cm, orientable ■ Liberté de choix : douchette Ø 10 cm avec 2 jets, curseur coulissant ■ Thermostatique Ecostat 1001 CL, façade froide, butée à 40°C ■ Entretien facilité : picots en silicone anticalcaire ■ Flexible résistant et anti-torsion grâce à son écrou tournant

► **Également disponible** : en version ronde (réf. 27267000)

552,00 € TTC / 460,00 € HT

GARANTIE
5 ANS



CROMA E 280 [Réf. : 27630000]

■ Jet(s) tête de douche : 1 jet RainAir ■ Jet enveloppant : douche de tête XXL, 28 x 17 cm, en métal, orientable ■ Sélection intuitive : douchette à 3 jets, changement de jet en 1 clic ■ Entretien facilité : picots en silicone anticalcaire ■ Thermostatique Ecostat E 100% froid, poignées SoftCube, butée à 40°C ■ Réglable en hauteur : curseur avec bouton-poussoir

921,60 € TTC / 768,00 € HT

GARANTIE
5 ANS

Corps 100% froid grâce à CoolContact



+ Jet PowderRain : enveloppant, doux et silencieux

RAINDANCE SELECT S

POWDERRAIN [Réf. : 27633000]

■ Type de robinetterie : mitigeur thermostatique
 ■ Hydromassante : non ■ Jet(s) tête de douche : 1 jet PowderRain ■ Douchette à main incluse ■ Expérience unique : douche de tête XXL, Ø 24 cm, en métal
 ■ Sélection intuitive : douchette à 3 jets, changement de jet en 1 clic ■ Entretien facilité : picots en silicone anticalcaires ■ Thermostatique Ecostat Comfort, façade froide, butée à 40°C ■ Nouvelle technologie de jet enveloppant, silencieux, sans éclaboussure

► **Également disponible** : en 5 finitions supplémentaires

1 096,80 € TTC / 914,00 € HT

GARANTIE
5 ANS



Bronze brossé 140
 Noir chromé brossé 340
 Noir mat 670
 Blanc mat 700
 Doré poli 990



+ Grand disque de jet : XXL Performance

RAINDANCE E 300

SHOWERTABLET 350 [Réf. : 27361000]

■ Jet(s) tête de douche : 1 jet RainAir ■ Jet enveloppant : douche de tête XXL, 30 x 30 cm, en métal, orientable
 ■ Sélection intuitive : douchette à 3 jets, changement de jet en 1 clic ■ Thermostatique ShowerTablet 350 mm avec tablette de rangement ■ Sécurité : façade 100% froide grâce à CoolContact, butée à 40°C ■ Réglable : curseur inclinable à 90° et pivotant

1 632,00 € TTC / 1 360,00 € HT

GARANTIE
5 ANS



+ Activation simultanée de tous les jets

RAINMAKER SELECT 460

[Réf. : 27109400]

■ Jet(s) tête de douche : 2 jets Rain et RainStream
 ■ Jet enveloppant : douche de tête XXL, 46 x 30 cm 2 jets, verre sécurit ■ Sélection intuitive : douchette à 3 jets, changement de jet en 1 clic ■ Thermostatique ShowerTablet Select 700 mm en verre sécurit / blanc
 ■ Sécurité : façade 100% froide grâce à CoolContact, butée à 40°C ■ Entretien facilité : picots en silicone anticalcaire, disque amovible

3 672,00 € TTC / 3 060,00 € HT

GARANTIE
5 ANS



CROMA TOP 280 [Réf. : 27369000]

- Jet(s) tête de douche : 1 jet RainAir ■ Jet enveloppant : douche de tête XXL, Ø 28 cm, en métal, orientable ■ Sélection intuitive : douchette à 3 jets, changement de jet en 1 clic
- Entretien facilité : picots en silicone anticalcaire, disque amovible ■ Thermostatique Ecostat 1001 CL, façade froide, butée à 40°C ■ Flexible résistant et anti-torsion grâce à son écrou tournant

855,60 € TTC / 713,00 € HT

GARANTIE
5 ANS

Grand disque
de jet :
XXL Performance

IDEALRAIN



+ Hauteur sous douche de tête 130 cm

COLONNE DE DOUCHE THERMOSTATIQUE

[Réf. : A5686AA]

■ Type de robinetterie : mitigeur thermostatique ■ Hydromassante : non ■ Jet(s) tête de douche : 1 ■ Pomme de tête anticalcaire en laiton Ø 20 cm ■ Douchette à main 3 jets, Ø 10 cm, double coque ■ Flexible anti-torsion 1.75 m ■ Thermostatique douche corps tiède ■ Limiteur de température préréglé à 40°C

726,36 € TTC / 605,30 € HT

GARANTIE
5 ANS

IDEALRAIN LUXE



+ Grande pomme de tête orientable

COLONNE DE DOUCHE THERMOSTATIQUE

[Réf. : A6246AA]

■ Type de robinetterie : mitigeur thermostatique ■ Hydromassante : non ■ Jet(s) tête de douche : 1 ■ Pomme de tête anticalcaire en laiton Ø 30 cm ■ Douchette à main 3 jets, Ø 10 cm, double coque ■ Flexible anti-torsion 1.75 m ■ Thermostatique douche corps tiède ■ Limiteur de température préréglé à 40°C

1 120,68 € TTC / 933,90 € HT

GARANTIE
5 ANS

CERATHERM T100 EVO



COLONNE DE DOUCHE THERMOSTATIQUE

[Réf. : A7240AA]

■ Type de robinetterie : mitigeur thermostatique ■ Hydromassante : non ■ Jet(s) tête de douche : 1 ■ Pomme de tête anticalcaire carrée en métal 20 x 20 cm ■ Douchette à main 3 jets, Ø 11 cm, double coque ■ Flexible anti-torsion 1.75 m ■ Thermostatique douche corps tiède ■ Limiteur de température préréglé à 40°C

796,32 € TTC / 663,60 € HT

GARANTIE
5 ANS

*Douchette
forme diamant*

CLEO 1889



+ Inverseur croisillon, charme de l'ancien

Finition or beige

COLONNE DE DOUCHE [Réf. : E24311-BGG]

- Type de robinetterie : mécanique ■ Hydromassante : non ■ Jet(s) tête de douche : 1
- Douchette à main incluse ■ Douchette en métal, manche en céramique facetté
- Poignée du mitigeur en céramique véritable ■ Pomme de tête large qui assure une bonne couverture d'eau ■ Canne réglable au montage

► **Également disponible** : en version chrome (revêtement garanti 10 ans)

1 548,00 € TTC / 1 290,00 € HT

GARANTIE	GARANTIE
5 ANS	25 ANS
Mécanisme	Or beige

MÉTRO



+ Tablette antiglisse pour les objets du quotidien

COLONNE DE DOUCHE [Réf. : E26589-CP]

- Type de robinetterie : thermostatique ■ Hydromassante : oui ■ Jet(s) tête de douche : 3 jets (changement de jet facile grâce au bouton) ■ Douchette à main incluse ■ Pomme de tête ultrafine en métal ■ Régulateurs de débit 10 L/min inclus dans la douchette et la pomme de tête ■ Grande précision de réglage et régulation ultrarapide ■ Poignées ergonomiques avec inverseur intégré ■ Ø 300 mm pour une large couverture d'eau

► **Également disponible** : en version sans tablette (réf. E26588-CP)

816,00 € TTC / 680,00 € HT

GARANTIE	GARANTIE
5 ANS	10 ANS
Mécanisme	Finition chrome

OBLO



COLONNE DE DOUCHE [Réf. : E20642-CP]

■ Type de robinetterie : thermostatique ■ Hydromassante : oui ■ Jet(s) tête de douche : 1 ■ Douchette à main incluse ■ Douchette Ø 120 mm chromée ■ Grande douche de tête rectangulaire 400 x 250 mm ■ Flexible de douche lisse anti-torsion 1.60 m, aspect métal ■ Inverseur intégré dans la poignée de débit ■ Corps tiède

935,16 € TTC / 779,30 € HT

GARANTIE 5 ANS	Mécanisme	GARANTIE 10 ANS	Finition chrome
--------------------------	-----------	---------------------------	--------------------

OBLO DESIGN



COLONNE DE DOUCHE [Réf. : E11717-CP]

■ Type de robinetterie : thermostatique ■ Hydromassante : oui ■ Jet(s) tête de douche : 1 ■ Douchette à main incluse ■ Douchette à main EO Small (débit : 10 L/min) ■ Inverseur intégré à la poignée de débit ■ Butée de sécurité à 38°C et température maximale inférieure à 50°C ■ Corps tiède ■ Flexible de douche lisse anti-torsion 1.60 m, aspect métal

879,00 € TTC / 732,50 € HT

GARANTIE 5 ANS	Mécanisme	GARANTIE 10 ANS	Finition chrome
--------------------------	-----------	---------------------------	--------------------

STRAYT



COLONNE DE DOUCHE [Réf. : E98321-CP]

■ Type de robinetterie : thermostatique ■ Hydromassante : oui ■ Jet(s) tête de douche : 2 ■ Douchette à main incluse ■ Douchette à main Shift Square, 2 jets ■ Douche de tête carrée en métal 250 x 250 mm ■ Flexible de douche lisse anti-torsion 1.60 m, aspect métal ■ Inverseur intégré à la poignée de débit ■ Butée de sécurité à 38°C et température maximale inférieure à 50°C

961,08 € TTC / 800,90 € HT

GARANTIE 5 ANS	Mécanisme	GARANTIE 10 ANS	Finition chrome
--------------------------	-----------	---------------------------	--------------------

UP



COLONNE DE DOUCHE

THERMOSTATIQUE [Réf. : UP94030/30BM]

- Type de robinetterie : mitigeur thermostatique douche
- Hydromassante : non
- Douchette à main 1 jet et flexible 150 cm - Douche de tête à rotule Ø 200 mm ABS
- Support de douchette coulissant et orientable
- Blocage de sécurité 38°C et clapet anti-retour
- Compatible avec l'étagère (réf. AV00141/5)
- Filtres de rechange cartouche inclus

Prix : **nous consulter**

GARANTIE
2 ANS

SOLIDO



COLONNE DE DOUCHE

THERMOSTATIQUE [Réf. : LFMQ030/31BM]

- Type de robinetterie : mitigeur thermostatique douche
- Hydromassante : non
- Douchette à main 1 jet et flexible 150 cm - Douche de tête à rotule Ø 300 x 300 mm, épaisseur 2 mm
- Support de douchette coulissant et orientable
- Blocage de sécurité 38°C et clapet anti-retour
- Compatible avec l'étagère (réf. AV00141/5)

Prix : **nous consulter**

GARANTIE
5 ANS

GARANTIE
2 ANS

Cartouche

SEVEN



COLONNE DE DOUCHE

THERMOSTATIQUE [Réf. : SE124030/30BM]

- Type de robinetterie : mitigeur thermostatique douche
- Hydromassante : non
- Douchette à main 1 jet et flexible 150 cm - Douche de tête à rotule Ø 245 x 245 mm, ABS
- Support de douchette coulissant et orientable
- Blocage de sécurité 38°C et clapet anti-retour
- Compatible avec l'étagère (réf. AV00141/5)
- Filtres de rechange cartouche inclus

Prix : **nous consulter**

GARANTIE
2 ANS



✚ Système Hotblock : sécurité antibrûlure

COLONNE DE DOUCHE

[Réf. : 944801RP300NM]

- Type de robinetterie : mitigeur thermostatique
- Hydromassante : non
- Douchette à main incluse
- Douchette : 3 positions
- Tête de douche : Ø 300 mm
- Poignées métalliques - Barre fixe
- Thermostop 38°C
- Noir mat

► Également disponible : avec barre télescopique

À partir de **840,00 € TTC** / 700,00 € HT



✚ Barre télescopique

COLONNE DE DOUCHE

[Réf. : 9454RM300]

- Type de robinetterie : mitigeur thermostatique métallique
- Hydromassante : non
- Douchette à main incluse
- Tête de douche : en métal, Ø 300 mm
- Douchette type Micro
- Système Hotblock : sécurité antibrûlure
- Thermostop 38°C

► Également disponible : barre fixe

À partir de **922,00 € TTC** / 769,00 € HT



✚ Barre télescopique

COLONNE [Réf. : 945602RP300]

- Type de robinetterie : mitigeur bain/douche thermostatique
- Hydromassante : non
- Douchette à main incluse
- Tête de douche : Ø 300 mm
- Douchette : 3 positions
- Poignées métalliques
- Système Hotblock : sécurité antibrûlure
- Thermostop 38°C

À partir de **1 014,00 € TTC** / 845,00 € HT

ETERNAL



Technologie Quick Reaction® intégrée

COLONNE D'HYDROMASSAGE

[Réf. : A5A978BC00]

- Type de robinetterie : mitigeur thermostatique
- Hydromassante : oui ■ Jet(s) tête de douche : 1
- Douchette à main incluse ■ En Surfex® (Solid Surface)
- Finition mat et ultra blanc doux au toucher
- 5 fonctions : douche de tête à effet pluie, douchette à main 1 jet, bec cascade, buses cervicales et dorsales et buses lombaires ■ Niche de rangement intégrée
- Sélecteur de température avec limiteur de température à 38° C

2 264,40 € TTC / 1 887,00 € HT

CARTOUCHE C3 GARANTIE 5 ANS

ESSENTIAL 2.0



COLONNE D'HYDROMASSAGE

[Réf. : A5A9A8BC00]

- Type de robinetterie : mitigeur thermostatique
- Hydromassante : oui ■ Jet(s) tête de douche : 1
- Douchette à main incluse ■ En acier inoxydable
- 3 voies, avec jets intégrés ■ Chromé mat
- 3 fonctions : douche de tête à effet pluie, douchette à main 1 jet ou buses dorsales et lombaires ■ En option : système d'installation d'angle ■ En option : tablette en verre trempé

850,80 € TTC / 709,00 € HT

CARTOUCHE C3 GARANTIE 5 ANS

LEVEL-T



COLONNE DE DOUCHE THERMOSTATIQUE

[Réf. : A5A201AC00]

- Type de robinetterie : mitigeur thermostatique T-1000 Square ■ Hydromassante : non ■ Jet(s) tête de douche : 1 ■ Douchette à main incluse ■ 1 douche de tête rectangulaire 36.5 x 24.5 cm, réglable en hauteur (80 cm à 120 cm) et rotative ■ 1 douchette à main Ø130 mm (3 fonctions) ■ Support de douchette coulissant ■ Flexible de douche en PVC satiné
- Débit 5 L/min pour la douchette et 9 L/min pour la douche de tête

1 034,40 € TTC / 862,00 € HT

GARANTIE 5 ANS



COLONNE DE DOUCHE HYDROMASSAGE NAUTILUS

[Réf. : 499000 408 00]

■ Type de robinetterie : mitigeur thermostatique avec cartouche Vernet NF ■ Hydromassante : oui ■ Jet(s) tête de douche : 1 jet pluie, Ø 200 mm orientable avec système anticalcaire ■ Douchette à main incluse ■ 3 jets (pluie, massant et combiné) avec système anticalcaire ■ Flexible de douche en PVC effet argenté certifié NF de longueur 1.75 m ■ Tablette porte-objet ■ Facile à raccorder sur arrivées d'eau existantes, se pose en angle ou en façade ■ La partie accolée au mur couvre une surface de 800 x 209 mm, se pose en angle ou en façade

► **Également disponible** : sans buses de massage (réf. 499003) ■ en ardoise de synthèse noir mat (réf. 513300 et 523300)

À partir de **1 108,00 € TTC** / 923,03 € HT



COLONNE DE DOUCHE HYDROMASSAGE ISME

[Réf. : 517000 000 00]

■ Type de robinetterie : mitigeur thermostatique avec cartouche Vernet NF ■ Hydromassante : oui ■ Jet(s) tête de douche : 1 ABS chromé ■ Douchette à main incluse ■ Zone d'aspersion basse Energic zone jet pluie - Zone d'aspersion haute 1 jet pluie : 300 x 145 mm ■ Système anticalcaire ■ Large tablette de rangement blanche avec support de douche intégré ■ Flexible de douche en PVC effet argenté certifié NF de longueur 1.75 m ■ Dimensions : l 27.4 x p 52.10 x h 107 cm

685,55 € TTC / 571,28 € HT



COLONNE DE DOUCHE HYDROMASSAGE DUNE

[Réf. : 517200 000 00]

■ Type de robinetterie : mitigeur thermostatique avec cartouche Vernet NF ■ Hydromassante : oui ■ Douchette à main incluse ■ Zone d'aspersion basse Energic zone jet pluie - Zone d'aspersion haute jet pluie : 450 x 145 mm ■ 1 jet laiton chromé avec système anticalcaire ■ Tablette de rangement noire et support de douchette intégré ■ Flexible de douche en PVC effet argenté certifié NF de longueur 1.75 m ■ Dimensions : l 21 x p 56.2 x h 120 cm

963,85 € TTC / 803,21 € HT





CLASSIC 2 [Réf. : 501700 000 00]

■ Type de robinetterie : sans robinetterie
 ■ Hydromassante : non ■ Jet(s) tête de douche : 1 jet pluie orientable, Ø 250 mm ■ Douchette à main incluse ■ 3 jets (pluie, massant et moussant) - Système anticalcaire ■ Flexibles de douche métal double agrafage ■ Crosse métal Ø 22 mm ■ Fixation murale réglable en hauteur et en profondeur ■ Inverseur laiton permettant de sélectionner pomme haute ou douchette

188,80 € TTC / 157,34 € HT

GARANTIE
2 ANS



TOUAREG [Réf. : 668300 000 00]

■ Type de robinetterie : mitigeur thermostatique avec cartouche Vernet NF ■ Hydromassante : non ■ Jet(s) tête de douche : 1 jet pluie orientable, 300 x 300 mm ■ Douchette à main incluse ■ 3 jets (pluie, massant et moussant) - Système anticalcaire ■ Flexible de douche en PVC effet argenté certifié NF de longueur 1.75 m ■ Crosse laiton chromé 25 x 25 mm, hauteur réglable de 106 à 158 cm ■ Tablettes de rangement réglables

► **Également disponible** : avec/sans tablettes - Avec robinetterie mécanique ■ en version ciel de pluie 400 x 400 mm

À partir de **760,00 € TTC** / 633,59 € HT

GARANTIE
2 ANS



ESSENTIALIS 2 [Réf. : 669200 000 00]

■ Type de robinetterie : mitigeur thermostatique ■ Hydromassante : non ■ Jet(s) tête de douche : 1 jet pluie orientable, Ø 250 mm ■ Douchette à main incluse ■ 3 jets (pluie, massant et moussant) - Système anticalcaire ■ Flexible de douche métal double agrafage ■ Crosse métal Ø 24 mm, hauteur réglable de 81 à 135 cm ■ Fixation murale réglable en hauteur et en profondeur

378,89 € TTC / 315,74 € HT

GARANTIE
2 ANS

AQUAHEAT

- Safe Touch : corps froid
- Sécurité améliorée : bouton d'arrêt de sécurité à 38 °C

GARANTIE
10 ANS

Robinetterie

GARANTIE
2 ANS

Tuyaux flexibles,
cartouches, mousseurs



COLONNE DE DOUCHE AQUAHEAT JOY 220 [Réf. : A47200EXP]

- Type de robinetterie : mitigeur thermostatique douche
- Hydromassante : non
- Jet(s) tête de douche : 1
- Douche à main incluse
- Douche avec 3 jets (Aquaspray, Aquamassage et Aquasoft, 12 L/min)
- Pomme de tête pluie Aquarain (Ø 220 mm, 14 L/min)
- Colonne en acier inoxydable chromé
- Inverseur pomme de tête/douche manuelle
- Flexible de douche gainé lisse 1750 mm (anti-torsion)

► **Également disponible** : avec mitigeur thermostatique bain/douche (réf. A47208EXP)

À partir de **400,00 € TTC** / 333,00 € HT



COLONNE DE DOUCHE AQUAHEAT BLISS 250 [Réf. : A47201EXP]

- Type de robinetterie : mitigeur thermostatique douche
- Hydromassante : non
- Jet(s) tête de douche : 1
- Douche à main incluse
- Douche avec 3 jets (Aquaspray, Aquamassage et Aquasoft, 9 L/min)
- Pomme de tête pluie ronde Aquarain (Ø 250 mm, 1 jet, 12 L/min)
- Colonne en acier inoxydable chromé
- Inverseur pomme de tête/douche manuelle
- Flexible de douche gainé lisse 1750 mm (anti-torsion)

► **Également disponible** : avec mitigeur thermostatique bain/douche (réf. A47209EXP)

À partir de **460,00 € TTC** / 383,00 € HT



COLONNE DE DOUCHE AQUAHEAT BLISS S 230 [Réf. : A47202EXP]

- Type de robinetterie : mitigeur thermostatique douche
- Hydromassante : non
- Jet(s) tête de douche : 1
- Douche à main incluse
- Douche avec 3 jets (Aquaspray, Aquamassage et Aquasoft, 10 L/min)
- Pomme de tête pluie carrée Aquarain (230 x 230 mm, 11 L/min)
- Colonne en acier inoxydable chromé
- Inverseur pomme de tête/douche manuelle
- Flexible de douche gainé lisse 1750 mm (anti-torsion)

► **Également disponible** : avec mitigeur thermostatique bain/douche (réf. A47211EXP)

À partir de **511,00 € TTC** / 426,00 € HT

AQUAHEAT


- Safe Touch : corps froid
- Sécurité améliorée : bouton d'arrêt de sécurité à 38 °C

GARANTIE
10 ANS

Robinetterie

GARANTIE
2 ANS

Tuyaux flexibles,
cartouches, mousseurs



COLONNE DE DOUCHE AQUAHEAT BLISS 240 2F [Réf. : A47205EXP]

- Type de robinetterie : mitigeur thermostatique
- Hydromassante : non
- Jet(s) tête de douche : 2
- Douche à main incluse
- Douche avec 3 jets (Aqaspray, Aquamassage et Aquasoft, 9 L/min)
- Pomme de tête Aquarain et Aquamassage (Ø 240 mm, 10 et 12 L/min)
- Colonne en acier inoxydable chromé
- Flexible de douche gainé lisse 1750 mm (anti-torsion)
- Chromé

► **Également disponible** : en noir mat, en nickel brossé et en cuivre

À partir de **599,00 € TTC** / 499,00 € HT



COLONNE DE DOUCHE AQUACONTROL CHARM S 360 3F [Réf. : A47204EXP]

- Type de robinetterie : mitigeur thermostatique
- Hydromassante : oui
- Jet(s) tête de douche : 3
- Douche à main incluse
- Douche avec 3 jets (Aqaspray, Aquamassage et Aquasoft, 10 L/min)
- Pomme de tête avec 3 jets (Aquarain, Waterfall et les 2 ensemble)
- Bouton Select douche et inverseur
- Flexible de douche gainé lisse 1750 mm (anti-torsion)
- Économies d'eau : 9, 14 ou 19 L/min pour la pomme de tête

À partir de **1 019,00 € TTC** / 849,00 € HT



COLONNE DE DOUCHE AQUACONTROL CHARM 240 2F [Réf. : A47203EXP]

- Type de robinetterie : mitigeur thermostatique
- Hydromassante : oui
- Jet(s) tête de douche : 2
- Douche à main incluse
- Douche avec 3 jets (Aqaspray, Aquamassage et Aquasoft)
- Pomme de tête ronde Ø 240 mm (Aquarain, Aquamassage)
- Bouton Select douche et inverseur
- Flexible de douche gainé lisse 1750 mm (anti-torsion)
- 13 L/min pour la douche, 10 L ou 12 L/min pour la pomme de tête

À partir de **672,00 € TTC** / 560,00 € HT

DREAM FLAT MULTIJET

- Dim : 57 x 47 mm
- Jets pluie et cascade (à installer avec mitigeur 2 voies)



+ Picots anticalcaire interchangeables


PLAFOND DE DOUCHE ENCASTRÉ À FLEUR DE PLAFOND (AVEC CHROMOTHÉRAPIE)

[Réf. : H38905.030]

- 2 jets ■ 4 LED chromothérapie (RGB) intégrées ■ Boîtier de commande digital LED étanche, à installer dans la douche ■ Chromé

► Également disponible : avec LED blanches (réf H38915.030)

3 599,00 € TTC / 1 999,00 € HT



+ Picots anticalcaire interchangeables

PLAFOND DE DOUCHE ENCASTRÉ À FLEUR DE PLAFOND [Réf. : H38925.030]

- 2 jets ■ Chromé

2 286,00 € TTC / 1 905,00 € HT

BLACK COSMO



+ Mitigeur universel (1 à 5 voies)

KIT ENCASTRÉ DOUCHE THERMOSTATIQUE

[Réf. : M80237.073]

- Longueur du flexible : 1.50 m ■ Pomme de douche ronde Ø 230 mm, jet pluie avec bras mural L 350 x Ø 28 mm, finition noir mat ■ Mitigeur thermostatique encastré complet, avec inverseur intégré ■ Ensemble douchette Zen, sortie murale et support intégré

► Également disponible : en chromé (réf. M80237.030)

1 436,00 € TTC / 1 196,00 € HT



OKI FLOOR



+ Haute résistance à la corrosion

COLONNE DE PISCINE EXTÉRIEURE/INTÉRIEURE

[Réf. : L00818.030]

- 1 jet ■ Inox Brillant AISI 316 ■ Pomme de tête Ø 250 mm, 2 robinets eau chaude/ eau froide ■ Partie encastrée fournie (alimentation 1/2" par le sol)

2 294,00 € TTC / 1 911,00 € HT



THERMO UP

- Thermostatiques encastrés avec boutons-poussoirs et mémoire de débit
- Existe en 2 ou 3 sorties et 10 finitions

GARANTIE
8 ANS



+ Douche de tête et douchette utilisables simultanément

Finition chromé

PACK DE DOUCHE COMPLET [Réf. : XTV7220]

- Type de robinetterie : thermostatique encastré 2 sorties
- Douchette à main incluse
- Douche de tête : fixation murale
- Nombre de jet(s) douche de tête : 1
- Ensemble complet avec box 2 sorties - Façade thermo up personnalisable
- Bras mural - Douche de tête Sandwich® inox Ø 25 cm
- Ensemble douchette et flexible 150 cm
- Boutons-poussoirs pour passer de douchette à pomme
- Mémoire de débit

► Également disponible : en blackmat

1389,60 € TTC / 1158,00 € HT



+ Boutons-poussoirs pour passer de douchette à pomme

Finition époxy blackmat

PACK DE DOUCHE COMPLET [Réf. : XTV72213]

- Type de robinetterie : thermostatique encastré 2 sorties
- Douchette à main incluse
- Douche de tête : fixation murale
- Nombre de jet(s) douche de tête : 1
- Ensemble complet avec box 2 sorties - Façade thermo up personnalisable
- Bras mural - Douche de tête Sandwich® inox Ø 25 cm
- Ensemble douchette et flexible 150 cm
- Douche de tête et douchette utilisables simultanément
- Mémoire de débit

► Également disponible : en chromé

1 934,40 € TTC / 1 612,00 € HT

PACKS ENCASTRÉS

- Système thermostatique encastré avec box universelle de 1 à 3 sorties
- Large choix de styles de façades en 11 finitions



⊕ Douche de tête extra-plate

Finition chromé

PACK DE DOUCHE COMPLET [Réf. : XTV8520]

- Type de robinetterie : thermostatique encastré 2 sorties
- Douchette à main incluse
- Douche de tête : fixation murale
- Nombre de jet(s) douche de tête : 1
- Ensemble complet avec box universelle
- Façade thermostatique 2 sorties
- Bras mural - Douche de tête Sandwich® inox Ø 25 cm
- Ensemble douchette 3 fonctions
- Flexible 150 cm

► Également disponible : en blackmat

1 306,80 € TTC / 1 089,00 € HT



⊕ Installable à l'horizontale

Finition chromé

PACK DE DOUCHE COMPLET [Réf. : XQD8520]

- Type de robinetterie : thermostatique encastré 2 sorties - Blocage température 38°C
- Douchette à main incluse
- Douche de tête : fixation murale
- Nombre de jet(s) douche de tête : 1
- Ensemble complet avec box universelle
- Façade thermostatique 2 sorties
- Bras mural - Douche de tête Sandwich® inox Ø 25 cm
- Ensemble douchette 3 fonctions - Applique prise d'eau
- Flexible 150 cm

► Également disponible : en whitemat et blackmat

1 545,60 € TTC / 1 288,00 € HT

GROHTERM SMARTCONTROL



SET DE DOUCHE RAINSHOWER SMARTACTIVE 310 ROND [Réf. : 34705000]

- Type de robinetterie : thermostatique ■ Douche de tête : fixation murale
- Nombre de jet(s) douche de tête : 2 ■ Corps à encastrer GROHE Rapido Smartbox
- Set douche de tête Rainshower SmartActive 310 Rond ■ Thermostatique encastré avec 3 sorties ■ Douchette à main Euphoria Cosmopolitan Stick, support et raccord mural 1/2 Rainshower ■ Bras de douche horizontal 40 cm et corps encastré

1 654,00 € TTC / 1 379,00 € HT

GARANTIE
10 ANS



GROHTERM SMARTCONTROL



SET DE DOUCHE RAINSHOWER SMARTACTIVE 310 CUBE [Réf. : 34804000]

- Type de robinetterie : thermostatique ■ Douche de tête : fixation murale
- Nombre de jet(s) douche de tête : 2 ■ Corps à encastrer GROHE Rapido Smartbox
- Set douche de tête Rainshower SmartActive 310 Cube ■ Thermostatique encastré avec 3 sorties ■ Douchette à main Euphoria Cube ■ Support de douche mural Euphoria Cube + flexible Rotaflex 50 cm

1 600,80 € TTC / 1 334,00 € HT

GARANTIE
10 ANS



GROHTHERM



ENSEMBLE DE DOUCHE AVEC RAINSHOWER COSMOPOLITAN 210

[Réf. : 34732000]

- Type de robinetterie : thermostatique
- Douche de tête : fixation murale
- Nombre de jet(s) douche de tête : 1
- Façade Grotherm avec Aquadimmer
- Corps à encastrer universel 1/2
- Douche de tête Rainshower Cosmopolitan 21 cm en métal
- Douchette à main Sena, flexible Silverflex 125 cm
- Support et coude de raccord mural Rainshower

Prix : **nous consulter**

GARANTIE
10 ANS



GROHTHERM


ENSEMBLE DE DOUCHE AVEC RAINSHOWER COSMOPOLITAN 210

[Réf. : 34734000]

- Type de robinetterie : thermostatique
- Douche de tête : fixation murale
- Nombre de jet(s) douche de tête : 1
- Façade Grotherm avec Aquadimmer
- Corps à encastrer universel 1/2
- Douche de tête Rainshower Cosmopolitan 21 cm en métal
- Bras de douche Rainshower 42 cm, coude à encastrer
- Douchette à main Euphoria, flexible Silverflex 125 cm

Prix : **nous consulter**

GARANTIE
10 ANS





Douche de tête Crometta E 240 / Douchette Croma Select E Vario

CROMETTA E 240 / ECOSTAT E [Réf. : 26998000]

■ Nombre de jet(s) douche de tête : 1 ■ Jet enveloppant : douche de tête 24 x 24 cm, orientable ■ Liberté de choix : douchette Ø 11 cm à 3 jets, bouton Select ■ FixFit Porter Square avec alimentation en eau ■ Température constante : thermostatique Ecostat Square, butée à 40°C ■ Flexible résistant et anti-torsion grâce à son écrou tournant

930,00 € TTC / 775,00 € HT

GARANTIE
5 ANS



Douche de tête Raindance E 300 / Douchette Raindance Select S 120

RAINDANCE E 300 / SHOWERSELECT E [Réf. : 27939670]

■ Nombre de jet(s) douche de tête : 1 ■ Jet enveloppant : douche de tête 30 x 30 cm, en métal, orientable ■ Liberté de choix : douchette Ø 12 cm à 3 jets, bouton Select ■ Entretien facilité : picots anticalcaire, disque de jet amovible ■ Température constante : thermostatique ShowerSelect E, butée à 40°C ■ Flexible résistant et anti-torsion grâce à son écrou tournant

2 298,00 € TTC / 1 915,00 € HT

GARANTIE
5 ANS



Set de finition tout en un + jet PowderRain

Douche de tête Raindance S 240 / Douchette Raindance Select S 120

RAINDANCE S / SHOWERSELECT PORTER E, POWDERRAIN [Réf. : 88001274]

- Douche de tête : ciel de pluie ■ Nombre de jet(s) douche de tête : 1 ■ Expérience unique : douche de tête Ø 24 cm, en métal, jet PowderRain ■ Liberté de choix : douchette Ø 12 cm à 3 jets, bouton Select ■ Entretien facilité : picots anticalcaire, disque de jet amovible ■ Température constante : thermostatique ShowerSelect FixFit et Porter ■ Flexible résistant et anti-torsion avec contrôle de débit

1 556,40 € TTC / 1 297,00 € HT

GARANTIE
5 ANS



Tablette Rainfinity Porter 50 cm

Douche de tête Rainfinity 360 / Douchette Rainfinity 130 blanc mat

RAINFINITY 360 / PORTER TABLETTE [Réf. : 88001280]

- Douche de tête : ciel de pluie ■ Nombre de jet(s) douche de tête : 1 ■ Enveloppement maximal : douche de tête Ø 36 cm, jet PowderRain ■ Liberté de choix : douchette Ø 13 cm à 3 jets, bouton Select ■ Entretien facilité : picots anticalcaire, disque de jet amovible ■ Température constante : thermostatique ShowerSelect E, butée à 40°C ■ Flexible résistant et anti-torsion grâce à son écrou tournant

3 121,20 € TTC / 2 601,00 € HT

GARANTIE
5 ANS

CONCA



Finition chrome

MITIGEUR LAVABO MURAL

[Réf. : A7371AA]

■ Longueur du bec : 18 cm ■ Matière du corps : métal
■ Rosace rectangulaire bords droits ■ Limiteur de débit 5 L/min ■ Limiteur de température ■ S'installe avec corps à encastrer (réf. A1313NU) à commander séparément

► Également disponible : ■ avec bec de longueur 22 cm

À partir de **428,04 € TTC** / 356,70 € HT

GARANTIE
5 ANS



Chrome AA



Gris orage
GN



Or brossé A2



Gris magnétique
A5

JOY

MITIGEUR LAVABO MURAL

[Réf. : A7380AA]

■ Longueur du bec : 18 cm ■ Matière du corps : métal
■ Rosace rectangulaire bords ronds ■ Limiteur de débit 5 L/min ■ S'installe avec corps à encastrer (réf. A1313NU) à commander séparément

► Également disponible : avec bec de longueur 22 cm

299,04 € TTC / 249,20 € HT

GARANTIE
5 ANS



Chrome AA



Gris orage
GN



Or brossé A2



Gris magnétique
A5



Finition chrome

CERATHERM T100

- Une ligne de thermostats encastrés aux multiples finitions
- Un design élégant et un encombrement minimum

GARANTIE
5 ANS



Chrome
AA



Gris orage
GN



Or brossé
A2



Gris
magnétique
A5



Noir mat
XG

THERMOSTATIQUE ENCASTRÉ CARRÉ

[Réf. : A7522AA]

- Type de robinetterie : thermostatique encastré
- Douchette à main non incluse
- Thermostatique bain/douche 2 sorties - L 163 mm
- Kit composé d'une façade et d'un corps à intégrer
- Boîte à encastrer (réf. A1000NU)
- Version chrome : rosace en ABS
- Versions couleurs : rosace en métal

► **Également disponible** : en version douche avec 1 sortie (réf. A6956AA)

À partir de **460,44 € TTC** / 383,70 € HT



Finition chrome

THERMOSTATIQUE ENCASTRÉ ROND

[Réf. : A5814AA]

- Type de robinetterie : thermostatique encastré
- Douchette à main non incluse
- Thermostatique bain/douche 2 sorties - Ø 163 mm
- Kit composé d'une façade et d'un corps à intégrer
- Boîte à encastrer (réf. A1000NU)
- Version chrome : rosace en ABS
- Versions couleurs : rosace en métal

► **Également disponible** : en version douche avec 1 sortie (réf. A5813AA)

À partir de **460,44 € TTC** / 383,70 € HT



Finition chrome

ÉCRIN



+ Niche avec espace de rangement et LED

ENSEMBLE COMPLET D'INSTALLATION DE DOUCHE

[Réf. : E803001-D35]

- Type de robinetterie : encastré ■ Douchette à main incluse ■ Douche de tête : fixation murale
- Nombre de jet(s) douche de tête : 2 ■ Douche de tête en métal carrée 280 x 280 mm ou ronde Ø 250 mm
- Flexible lisse anti-torsion 1.60 m
- Mitigeur thermostatique avec sélecteur 2 voies
- Inverseur dans la poignée de débit

► **Également disponible** : en version sans LED et sans espace de rangement ■ en 6 finitions

3 066,08 € TTC (dont 0,10 € d'éco-part)

2 554,98 € HT (dont 0,08 € d'éco-part)

GARANTIE
5 ANS

GARANTIE
10 ANS

Boîtier
encastré
Modulo



Chêne doré/
Chêne foncé




Marbre
beige/Granit
rubis



Gris
nuage/
Gris fer

Béton gris nuage / Robinetterie carrée / LED



MITIGEUR THERMOSTATIQUE À ENCASTRER

2 SORTIES [Réf. : WESK102/1QBM]

- Type de robinetterie : mitigeur thermostatique douche ■ Douchette à main incluse
- Profondeur d'encastrement 70 mm (possibilité de réglage ± 25 mm)
- Bras de douche 335 mm + tête de douche Shaped 300 x 300 mm
- Support de douchette coulissant et orientable ■ Façade apparente + Corps à encastrer
- Filtres de rechange cartouche inclus

Prix : **nous consulter**

GARANTIE
2 ANS



MITIGEUR THERMOSTATIQUE À ENCASTRER

2 SORTIES [Réf. : WESK102/UPCR]

- Type de robinetterie : mitigeur thermostatique douche ■ Douchette à main incluse
- Profondeur d'encastrement 70 mm (possibilité de réglage ± 25 mm)
- Bras mural 350 mm + Douche de tête à rotule Ø 200 mm, ABS ■ Support douchette fixe
- Façade apparente + Corps à encastrer ■ Filtres de rechange cartouche inclus

Prix : **nous consulter**

GARANTIE
5 ANS

GARANTIE
2 ANS

Cartouche

COX PVD



ROBINETTERIE ENCASTRÉE, PACK DE DOUCHE

[Réf. : 43PZ690TH]

- Type de robinetterie : mitigeur thermostatique en métal
- Douchette à main incluse
- Douche de tête : fixation murale
- Nombre de jet(s) douche de tête : 1
- Pomme de tête : Ø 25 cm
- Douchette : 1 jet
- Longueur bras : 30 cm
- Flexible : 1.50 m

► **Également disponible** : en PVD Grey acier
■ en PVD Noir titanium

1 641,60 € TTC / 1 368,00 € HT

ÉCONOMIES D'EAU
💧

GARANTIE
5 ANS



PVD Noir
mat brossé



PVD Noir
titanium
brillant



PVD Grey
acier

ODYSSÉE

ROBINETTERIE ENCASTRÉE, PACK DE DOUCHE

[Réf. : 730CR690TH]

- Type de robinetterie : mitigeur thermostatique 100% métal
- Douchette à main incluse
- Douche de tête : fixation murale
- Nombre de jet(s) douche de tête : 1
- Pomme de tête : 25 x 25 cm
- Douchette : 1 jet
- Flexible : 1.50 m
- Tablette en métal

1 578,00 € TTC / 1 315,00 € HT

GARANTIE
5 ANS

*Systeme
open click*



ADDICT PVD



Pomme de tête inclinable

ROBINETTERIE ENCASTRÉE, PACK DE DOUCHE

[Réf. : ADCN690TH]

- Type de robinetterie : mitigeur thermostatique en métal
- Douche à main incluse ■ Douche de tête : fixation murale
- Nombre de jet(s) douche de tête : 1 ■ Pomme de tête : Ø 25 cm
- Douche : 1 jet, antidérapante ■ Flexible : 1.50 m

► **Également disponible** : en PVD noir mat brossé
■ en PVD rose gold

1 603,20 € TTC / 1 336,00 € HT



ROBINETTERIE ENCASTRÉE, PACK DE DOUCHE [Réf. : 97004CROMO]

- Type de robinetterie : mitigeur thermostatique en métal
- Douche à main incluse ■ Douche de tête : ciel de pluie
- Nombre de jet(s) douche de tête : 1
- Pomme de tête : 36.5 x 36.5 cm ■ Douche : 1 jet
- Flexible : 1.50 m

2 534,40 € TTC / 2 112,00 € HT



Box d'encastrement incluse



RAINLIGHT CHROMOTHÉRAPIE



ORIGIN

- Traitement écologique en PVD
- 4 couleurs : chromé, cuivre, nickel brossé et noir mat

ÉCONOMIES D'EAU



GARANTIE

10 ANS

Robinetterie

GARANTIE

2 ANS

Tuyaux flexibles, cartouches, mousseurs



Chromé

MÉLANGEUR LAVABO À ENCASTRER

[Réf. : A42582]

- Longueur du bec : 180 cm
- Matière du corps : laiton
- Économies d'eau : limite 5 L/min
- Cartouche avec disque céramique
- Kit de montage final avec poignée, bec et 3 rosaces (Ø 58 mm)
- Sans corps encastré : compatible avec corps encastré (réf. A40835)

À partir de **205,00 € TTC** / 171,00 € HT



Chrome



Cuivre



Nickel Brossé



Noir Mat

MITIGEUR LAVABO À ENCASTRER

[Réf. : A4258136]

- Longueur du bec : 14.8 cm
- Matière du corps : laiton
- Économies d'eau : limite 5 L/min
- Cartouche avec disque céramique
- Kit de montage final avec poignée, bec et 2 rosaces Ø 58 mm / Ø 80 mm
- Sans corps encastré, compatible avec corps encastré (réf. A42230)

À partir de **288,00 € TTC** / 240,00 € HT



Chromé



Cuivre



Nickel brossé



Noir mat



Noir mat

ORIGIN

- Traitement écologique en PVD
- 4 couleurs : chromé, cuivre, nickel brossé et noir mat

ÉCONOMIES D'EAU

GARANTIE
10 ANS

Robinetterie

GARANTIE
2 ANS

Tuyaux flexibles,
cartouches, mousseurs



Chromé

ENSEMBLE DE BAIN/DOUCHE

[Réf. : Ensemble de bain/douche]

- Douchette à main incluse
- Douche de tête : fixation murale
- Nombre de jet(s) douche de tête : 1
- Pomme de tête pluie ronde XL, économies d'eau : limite 18 L/min
- Douchette (Ø 25 mm), économies d'eau : limite 12 L/min
- Inverseur 3 voies
- Mitigeur douche rosace 120 x 120 mm
- Bec de remplissage saillie 115 mm

► Également disponible : ■ avec le mitigeur thermostatique à encastrer

Prix : nous consulter



Chromé





Cuivre



Nickel brossé



Noir mat



MITIGEUR THERMOSTATIQUE BAIN/DOUCHE À ENCASTRER [Réf. : A4267136]

- Douchette à main non incluse
- Sécurité améliorée : bouton d'arrêt de sécurité 38 °C
- Arrêt automatique en cas de coupure de l'eau froide
- Rosace 170 mm
- Sans corps encastré : compatible avec corps encastré (réf. A42263)

► Également disponible : en version carrée

À partir de 394,00 € TTC / 328,00 € HT



Chromé



Cuivre



Nickel brossé



Noir mat



Noir mat



*iBox Universal
Hansgrohe fourni
monté*

CLOISON MODULAIRE AVEC IBOX HANSGROHE ENCASTRÉ [Réf. : 041701104]

■ Type de robinetterie : iBox Hansgrohe ■ Douchette à main incluse ■ Douche de tête : fixation murale ■ Tubes multicouches Viega Raxofix intégrés ■ Prête à être collée, raccordée au réseau d'eau et carrelée ■ Peut être revêtue avec Top Wall (vendu séparément) ■ Mise en œuvre rapide - Robinetterie non fournie, équipements de douche à commander séparément ■ Dim.: L 250 x l 90 x Ép. 8 cm

Prix : **nous consulter**

**GARANTIE
10 ANS**



Carbon
noir



Sahara
beige



Stone
gris



Concrete
gris

EUROCUBE E



✚ Limiteur de température ajustable

MITIGEUR LAVABO INFRAROUGE

[Réf. : 36441000]

■ Hauteur sous bec : 20 cm ■ Longueur du bec : 15 cm
■ Matière du corps : laiton ■ Alimentation pile lithium 6 V, type CR-P2 ■ Durée de vie des piles : environ 7 ans (150 activations par jour)

► Également disponible : en version alimentation secteur

951,60 € TTC (dont 0,14 € d'éco-part)

793,00 € HT (dont 0,12 € d'éco-part)



ESSENCE E



✚ Limiteur de température ajustable

MITIGEUR LAVABO INFRAROUGE

[Réf. : 36445000]

■ Hauteur sous bec : 21.1 cm ■ Longueur du bec : 12.7 cm ■ Matière du corps : laiton ■ Alimentation pile lithium 6 V, type CR-P2 ■ Durée de vie des piles : environ 7 ans ■ Zone de rotation ajustable 0° / 150° / 360°

740,40 € TTC (dont 0,14 € d'éco-part)

617,00 € HT (dont 0,12 € d'éco-part)



BAU COSMO E



✚ Limiteur de température ajustable

MITIGEUR LAVABO INFRAROUGE

[Réf. : 36451000]

■ Hauteur sous bec : 10.6 cm ■ Longueur du bec : 10.7 cm ■ Matière du corps : polymère ■ GROHE EcoJoy mousseur 5 L/min ■ GROHE Zero conduit d'eau isolé, sans plomb ni nickel

267,60 € TTC (dont 0,14 € d'éco-part)

223,00 € HT (dont 0,12 € d'éco-part)



EUROSMART COSMO E



Limiteur de température ajustable

MITIGEUR LAVABO INFRAROUGE [Réf. : 36327001]

■ Hauteur sous bec : 10.6 cm ■ Longueur du bec : 10.7 cm
■ Matière du corps : laiton ■ GROHE EcoJoy mousseur 5 L/min ■ Alimentation pile lithium 6 V - type CR-P2 ■ Durée de vie des piles : environ 7 ans

459,60 € TTC (dont 0,14 € d'éco-part)

383,00 € HT (dont 0,12 € d'éco-part)

ROBINETTERIE INTELLIGENTE

- Suivi de la consommation et paramétrage par application Bluetooth
- Confort, économie d'eau, d'énergie, hygiène et sécurité sanitaire

GARANTIE
5 ANS

Voir conditions
générales de
vente

**WATER
SMART
LIVING**



+ Écran LCD avec information en temps réel et LED



+ Paramétrage et maintenance via app Bluetooth



+ Débit économique de 4.8 L/min

DOUCHETTE DIGITALE

HANSAACTIVEJET [Réf. : 84310180]

- Longueur: 19 cm ■ Profondeur: 12 cm ■ Affichage de la température, du volume consommé et des kWh
- Suivi de la consommation et économies d'eau et d'énergie ■ Connexion Bluetooth pour évaluer les économies réalisées dans le temps

239,00 € TTC / 199,00 € HT



MITIGEUR DE LAVABO SANS CONTACT HANSALIGNA

[Réf. : 0615221933]

- Taille : moyen ■ Hauteur sous bec : 15 cm
- Longueur du bec : 10 cm ■ Vidage non inclus
- Flexible d'alimentation inclus ■ Noir mat - Alimentation par pile (jusqu'à 200 000 cycles d'ouverture)
- Ouverture sans contact pour plus d'hygiène et d'économies d'eau ■ Combinable avec la bonde de vidage automatique noir mat (réf. 0764010033)

► **Également disponible** : en version chromée (réf. 06152219)

674,00 € TTC / 562,00 € HT



MITIGEUR DE LAVABO SANS CONTACT HANSAFIT

[Réf. : 65412219]

- Alimentation par pile (jusqu'à 200 000 cycles d'ouverture) ■ Sans contact pour plus d'hygiène et d'économies d'eau ■ Connexion Bluetooth pour effectuer efficacement la maintenance

► **Également disponible** : en version avec alimentation secteur (réf. 65412009)

330,00 € TTC / 275,00 € HT



+ Corps en laiton MS 63 anti-déminéralisation



+ Design minimaliste

MITIGEUR DE LAVABO SANS CONTACT HANSAELECTRA

[Réf. : 64412219]

- Alimentation par pile (jusqu'à 200 000 cycles d'ouverture) ■ Connexion Bluetooth pour effectuer efficacement la maintenance

► **Également disponible** : avec alimentation secteur (réf. 64412009) ■ en version rehaussée col de cygne (réf. 64442229)

472,00 € TTC / 393,00 € HT



BEC MURAL HANSAELECTRA POUR EAU FROIDE OU PRÉMITIGÉE

[Réf. : 00870019]

- Alimentation par pile (jusqu'à 200 000 cycles d'ouverture) ■ Montage rapide sur arrivée 1/2 - Bec de 200 mm ■ Connexion Bluetooth pour paramétrer les réglages souhaités

► **Également disponible** : bec de 250 mm (réf. 00880019)

499,00 € TTC / 416,00 € HT



MITIGEUR DE LAVABO SANS CONTACT HANSATELA

[Réf. : 57162279]

- Alimentation par pile (jusqu'à 200 000 cycles d'ouverture) ■ Corps en laiton MS 63 anti-déminéralisation robuste

► **Également disponible** : avec alimentation secteur (réf. 57122279)

486,00 € TTC / 405,00 € HT



NEO SENSOR



Utilisation sans contact,
100% hygiène des mains

ROBINET SIMPLE ÉLECTRONIQUE SUR PLAGE [Réf. : 57038]

■ Hauteur sous bec : 9.5 cm ■ Longueur du bec : 12 cm ■ Matière du corps : métal moulé injecté chromé ■ Alimentation hydraulique : G 1/2 ■ Alimentation : secteur 7 V via 12 - 24 V ■ Débit : 1.9 L/min ■ Rinçage automatique ■ Paramètres modifiables

► Également disponible : en version pile et en secteur 230 V ■ en version murale

328,21 € TTC / 273,51 € HT



SO'O



Utilisation sans contact,
100% hygiène des mains

MITIGEUR ÉLECTRONIQUE POUR LAVABO [Réf. : 56196]

■ Hauteur sous bec : 12.2 cm ■ Longueur du bec : 13.2 cm ■ Matière du corps : métal moulé injecté noir et capot or rose ■ Alimentation hydraulique : G 3/8 - Pile 6 V CRP2 intégrée ■ Débit : 3 L/min

► Également disponible : en version secteur, en version chromée, avec capots personnalisables ■ avec possibilité de rehausse 150 mm pour vasque haute

479,88 € TTC / 399,90 € HT



PRESTO NOVA



Déclenchement de l'écoulement
d'eau par détection

MITIGEUR ÉLECTRONIQUE POUR LAVABO [Réf. : 55387]

■ Hauteur sous bec : 13.8 cm ■ Longueur du bec : 14.1 cm ■ Matière du corps : corps et capot en métal moulé injecté ■ Noir mat ■ Alimentation hydraulique : G 3/8 ■ Alimentation électrique : pile lithium 6 volts type CRP2 intégrée ■ Rinçage automatique ■ Paramètres modifiables

► Également disponible : en version chrome ■ en chrome et capot black chrome

479,88 € TTC / 399,90 € HT



Déclenchement de l'écoulement
d'eau par détection

ROBINET SIMPLE ÉLECTRONIQUE POUR LAVABO [Réf. : 55393]

■ Hauteur sous bec : 13.8 cm ■ Longueur du bec : 14.1 cm ■ Matière du corps : corps et capot en métal moulé injecté ■ Corps chrome et capot black chrome ■ Alimentation hydraulique : G 3/8 ■ Alimentation électrique : pile lithium 6 volts type CRP2 intégrée ■ Rinçage automatique ■ Paramètres modifiables

► Également disponible : en version chrome ■ en version noir mat avec liseré cuivre

383,14 € TTC / 319,28 € HT

L70-E



MITIGEUR POUR LAVABO

[Réf. : A5A5A09C00]

- Hauteur sous bec : 11.7 cm
- Longueur du bec : 13.6 cm
- Matière du corps : laiton chromé
- Avec capteur infrarouge et réglage de la température de l'eau
- Alimentation par 4 piles alcalines 1.5 V LR6 (AA)
- Flexibles d'alimentation inclus

► **Également disponible :** pour raccordement au réseau électrique (230 V) ■ avec distribution d'eau froide uniquement

550,95 € TTC (dont 0,15 € d'éco-part)
459,12 € HT (dont 0,12 € d'éco-part)

ECONOMIES D'EAU
GARANTIE
3 ANS

L90-E



MITIGEUR POUR LAVABO

[Réf. : A5A5301C00]

- Hauteur sous bec : 11.4 cm
- Longueur du bec : 11.3 cm
- Matière du corps : laiton chromé
- Avec capteur infrarouge et réglage de la température de l'eau
- Alimentation par 4 piles alcalines 1.5 V LR6 (AA)
- Flexibles d'alimentation

► **Également disponible :** pour raccordement au réseau électrique (230 V) ■ avec distribution d'eau froide uniquement

884,55 € TTC (dont 0,15 € d'éco-part)
737,12 € HT (dont 0,12 € d'éco-part)

ECONOMIES D'EAU
GARANTIE
3 ANS

L20-E



■ Raccord thermostatique pour eau mitigée (en option)

ROBINETTERIE POUR LAVABO [Réf. : A5A5609C00]

- Hauteur sous bec : 10.3 cm
- Longueur du bec : 11.3 cm
- Matière du corps : laiton chromé
- Avec capteur infrarouge, pour distribution d'eau froide uniquement
- Flexibles d'alimentation inclus
- Alimentation par 4 piles alcalines 1.5 V LR6 (AA)

306,15 € TTC (dont 0,15 € d'éco-part)
255,12 € HT (dont 0,12 € d'éco-part)

ECONOMIES D'EAU
GARANTIE
3 ANS

SENTRONIC-E



■ Avec limiteur de débit 5 L/min

MITIGEUR À ENCASTRER POUR LAVABO [Réf. : A5A4602C00]

- Longueur du bec : 21.3 cm
- Matière du corps : laiton chromé
- Plaque murale avec capteur infrarouge et régulateur de température
- Alimentation par raccordement au réseau électrique (230 V)
- À compléter avec l'élément intérieur (réf. A525874603)

► **Également disponible :** avec distribution d'eau froide uniquement

919,35 € TTC (dont 0,15 € d'éco-part)
766,12 € HT (dont 0,12 € d'éco-part)

ECONOMIES D'EAU
GARANTIE
3 ANS

LOFT-E

- Avec capteur intégré sur le bec de la robinetterie



ROBINETTERIE POUR LAVABO [Réf. : A5A4243C00]

- Hauteur sous bec : 15.2 cm
- Longueur du bec : 14.2 cm
- Matière du corps : laiton chromé
- Avec capteur intégré, pour distribution d'eau froide uniquement
- Alimentation par 4 piles alcalines 1.5 V LR6 (AA)
- Flexibles d'alimentation inclus

► **Également disponible :** pour raccordement au réseau électrique (230 V) ■ en version bec haut (hauteur sous bec : 25.1 cm)

362,55 € TTC (dont 0,15 € d'éco-part)
302,12 € HT (dont 0,12 € d'éco-part)

■ Raccord thermostatique pour eau mitigée (en option)



■ Raccord thermostatique pour eau mitigée (en option)

ROBINETTERIE POUR LAVABO [Réf. : A5A5643C00]

- Longueur du bec : 19.1 cm
- Matière du corps : laiton chromé
- Avec capteur intégré, pour distribution d'eau froide uniquement
- Alimentation par 4 piles alcalines 1.5 V LR6 (AA)
- Avec tube de raccordement, fixation murale

► **Également disponible :** pour raccordement au réseau électrique (230 V)

428,55 € TTC (dont 0,15 € d'éco-part)
357,12 € HT (dont 0,12 € d'éco-part)

ECONOMIES D'EAU
GARANTIE
3 ANS

AQUASEE

- Sans garniture de vidage
- Montage monotrou (kit de montage compris)

ÉCONOMIES D'EAU

GARANTIE
2 ANS



Usage pratique
et hygiénique



MITIGEUR LAVABO AVEC CAPTEUR SENSORIEL (MOD)

[Réf. : A47061EXP]

- Hauteur sous bec : 9 cm ■ Longueur du bec : 11.5 cm ■ Matière du corps : laiton
- Version batterie, connexion de 6 V ■ Économies d'eau, limite de débit 5 L/min
- Après 60 secondes de débit de l'eau, l'arrivée d'eau est coupée

► **Également disponible** : en version électrique (réf. A47060EXP) ■ en version économies d'eau 1.3 L/min (réf. A47061WSA)

À partir de **557,00 € TTC** / 464,00 € HT

MITIGEUR LAVABO AVEC CAPTEUR SENSORIEL (WING)

[Réf. : A47105EXP]

- Hauteur sous bec : 10.7 cm ■ Longueur du bec : 12.4 cm ■ Matière du corps : laiton
- Version batterie, connexion de 6 V ■ Économies d'eau, limite de débit 5 L/min
- Après 60 secondes de débit de l'eau, l'arrivée d'eau est coupée

► **Également disponible** : en version alimentation d'eau froide uniquement (réf. A47107EXP) ■ en version économies d'eau 1.3 L/min (réf. A47105WSA)

À partir de **529,00 € TTC** / 441,00 € HT



MITIGEUR LAVABO AVEC CAPTEUR SENSORIEL (NATURE)

[Réf. : A47101EXP]

- Hauteur sous bec : 10.7 cm ■ Longueur du bec : 12 cm ■ Matière du corps : laiton ■ Version batterie, connexion de 6 V ■ Économies d'eau, limite de débit 5 L/min
- Après 60 secondes de débit de l'eau, l'arrivée d'eau est coupée

► **Également disponible** : en version électrique (réf. A47100EXP) ■ en version économies d'eau 1.3 L/min (réf. A47101WSA)

À partir de **380,00 € TTC** / 317,00 € HT

Usage pratique
et hygiénique

NOTES

Espace toilettes





L'espace toilettes EN PRATIQUE

De la cuvette à l'abattant, découvrez les spécificités propres à chaque WC :
à poser ou suspendu avec réservoir encastré, sans bride, avec fonction lavante...

JE PENSE AU LAVE-MAINS !

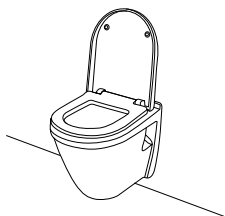
Indispensable du point de vue de l'hygiène, il peut être simple et sobre, mais aussi déco et original. Très pratique, associé à un petit meuble de rangement.



01. DES DÉTAILS QUI FONT LA DIFFÉRENCE

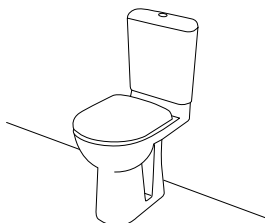
Suspendu ou sur pied ?

SUSPENDU



Facilite le nettoyage
au sol, est moins massif
et d'allure contemporaine

SUR PIED



Plus rapidement posé,
il offre un accès aisé
au mécanisme de chasse

Avec ou sans bride ?

SANS BRIDE



Dépourvu de recoins où se logent
les saletés, l'intérieur de la cuvette
est plus facile à entretenir

Caréné ou pas ?



L'extérieur du WC caréné
est lisse, les fixations sont
cachées, le nettoyage est aisé

CHOISIR UN ABATTANT

- En général en plastique **Thermodur**, qui peut être plus ou moins fin (slim) ou recouvrant.
- L'option **frein de chute** ralentit la descente de la lunette : ni bruit, ni choc, ni petits doigts coincés !
- **Déclipsable**, plus facile à nettoyer et doté de charnières en inox, il est solide.

ZOOM SUR LE WC BROYEUR

Le broyeur, à associer à un WC existant, ou le WC broyeur, qui intègre le système de broyage, **permet d'installer un WC à peu près partout**. Il suffit de disposer d'une évacuation en PVC de 32 mm de diamètre et d'une prise de courant.



02. LES SOLUTIONS POUR SE LAVER AUX TOILETTES

■ La douchette

Branchée sur le robinet de la chasse, la douchette hygiénique permet de se laver, de nettoyer la cuvette, de remplir une bassine...

■ L'abattant lavant

Il remplace l'abattant existant, et ajoute, selon les modèles, une ou deux buses lavantes, le chauffage de l'eau et le séchage.

■ Le WC lavant

Au-delà des fonctions de lavage et de séchage, il peut absorber les odeurs, disposer d'automatismes (éclairage, ouverture du couvercle de l'abattant...).



03. LES 4 CRITÈRES D'ACHAT D'UN BÂTI-SUPPORT

1. **La hauteur et la largeur** de l'espace disponible.
2. **La nature du sol et du mur** d'appui déterminent le type de bâti-support :
 - universel (fixation au sol et éventuellement au mur),
 - autoportant (fixé uniquement au sol),
 - en applique (fixation unique sur mur porteur).
3. **La plaque de commande** (matériau, esthétique, fonctions ajoutées).
4. **L'habillage du bâti-support**, disponible chez certains fabricants, en prêt-à-posér.

DOMAO 100

AUTONOMIE
ET CONFORT

GARANTIE
5 ANS



+ Abattant hygiénique à fermeture
ralentie Duroplast

WC SURÉLEVÉ PMR [Réf. : 9796C003-7200]

- Dim. : h 90 x l 38.5 x p 38.5 cm
- WC surélevé
- Abattant frein de chute inclus
- Cuvette carénée sur pied
- Réservoir de chasse 3/6 L - Charnières en acier inoxydable
- Sortie Vario : évacuations horizontale et verticale

344,45 € TTC / 287,04 € HT



PACK WC [Réf. : 9012C003-7200]

- Dim. : h 83 x l 38 x p 38 cm
- WC compact
- Abattant frein de chute inclus
- Cuvette carénée sur pied
- Réservoir de chasse 3/6 L - Charnières en acier inoxydable
- Sortie Vario : évacuations horizontale et verticale

► **Également disponible** : sans bride (réf. 9824C003-7200)

265,03 € TTC / 220,86 € HT

DOMAO 200



CUVETTE WC SUSPENDUE [Réf. : 5785C003-6095]

- Dim. : h 40 x l 35.5 x p 35.5 cm
- Cuvette avec bride
- Abattant frein de chute inclus
- Réservoir de chasse 3/6 L
- Charnières en acier inoxydable
- Sortie Vario (horizontale et verticale)

► **Également disponible** : sans bride (réf. 5795C003-6095)

185,25 € TTC / 154,37 € HT

GARANTIE
5 ANS




*Abattant hygiénique
à fermeture ralentie
Duroplast*

DOMAO 100

■ Mécanismes de chasse

ÉCONOMIES D'EAU

GARANTIE
5 ANS



Économies de
9 L d'eau par jour

ROBINET FLOTTEUR À REMPLISSAGE DIFFÉRÉ

[Réf. : DOM49]

■ Silencieux classe 1 ■ Joints et écrous fournis

18,06 € TTC / 15,05 € HT



MÉCANISME UNIVERSEL [Réf. : DOM47]

■ Fixations et joints fournis ■ À poussoir double débit

31,98 € TTC / 26,65 € HT



ENSEMBLE MÉCANISME ET ROBINET FLOTTEUR

[Réf. : DOM48]

■ Mécanisme à poussoir double débit ■ Remplissage différé ■ Joints, écrous et fixations fournis

47,25 € TTC / 39,38 € HT

Économies de 9 L
d'eau par jour

ME BY STARCK



CUVETTE SUSPENDUE COMPACT RIMLESS

[Réf. : 2530090000 + 0020190000]

■ Dim. : 1 37 x p 48 cm ■ WC compact ■ Cuvette sans bride ■ Abattant frein de chute inclus ■ Abattant amovible ■ Finition céramique blanc brillant ■ Système Durafix inclus

► Également disponible : en blanc satiné

700,80 € TTC / 584,00 € HT

**GARANTIE
5 ANS**

Si montage effectué par installateur qualifié

VIU



WC SUSPENDU + ABATTANT

[Réf. : 2511090000 + 0065000000]

■ Dim. : 1 37 x p 57 cm ■ WC rallongé ■ Cuvette sans bride ■ Abattant frein de chute inclus ■ Abattant amovible ■ En céramique blanc brillant

700,80 € TTC / 584,00 € HT

**GARANTIE
5 ANS**

Si montage effectué par installateur qualifié

STARCK 3

**GARANTIE
5 ANS**

Si montage effectué par installateur qualifié



CUVETTE SUSPENDUE VITAL + ABATTANT

[Réf. : 2203090000 + 0062410000]

■ Dim. : 1 36 x p 70 cm ■ WC rallongé ■ Cuvette avec bride ■ Abattant frein de chute non inclus ■ Abattant avec axe de charnières traversant ■ Abattant avec cales de stabilité latérale et charnière inox

► Également disponible : avec l'option Wondergliss (les résidus s'éliminent plus facilement, l'entretien est facilité)

908,40 € TTC / 757,00 € HT

**AUTONOMIE
ET CONFORT**



CUVETTE SUSPENDUE RIMLESS + ABATTANT

[Réf. : 2527090000 + 0063890099]

■ Dim. : 1 37 x p 54 cm ■ WC rallongé ■ Cuvette sans bride ■ Abattant frein de chute inclus ■ En céramique blanc brillant, fixations invisibles (système Durafix) ■ Abattant amovible

► Également disponible : en compact ■ avec bride

667,20 € TTC / 556,00 € HT

1930



CUVETTE SUR PIED

[Réf. : 0227010000 + 0872210005 + 006489]

- Dim. : h 76 x l 35.5 x p 66.5 cm ■ WC rallongé
- Cuvette avec bride ■ Abattant frein de chute inclus
- À fond creux ■ Évacuation horizontale ou verticale ■ Réservoir pour alimentation par le dessous à gauche

1 893,60 € TTC / 1 533,00 € HT

GARANTIE
5 ANS

Si montage effectué par
installateur qualifié

DURASTYLE



CUVETTE SUSPENDUE + ABATTANT

[Réf. : 2551090000 + 0063790000]

- Dim. : h 35.5 x l 37 x p 54 cm ■ WC rallongé ■ Cuvette sans bride ■ Abattant frein de chute inclus ■ Abattant amovible

722,40 € TTC / 602,00 € HT

GARANTIE
5 ANS

Si montage effectué par
installateur qualifié

DURASTYLE BASIC



CUVETTE SUR PIED

[Réf. : 218209 + 094110 + 002079]

- Dim. : h 77.5 x l 36.5 x p 65 cm ■ WC rallongé ■ Cuvette sans bride
- Abattant frein de chute inclus ■ Évacuation horizontale ou verticale
- À fond creux

550,80 € TTC / 459,00 € HT

GARANTIE
5 ANS

Si montage effectué par
installateur qualifié

iCON SQUARE



PACK WC AU SOL [Réf. : 500.820.00.1]

- Dim. : h 83 x l 37.5 x p 64 cm ■ Cuvette sans bride Rimfree® ■ Rîngage double touche ■ Abattant déclinable frein de chute inclus ■ Sortie multidirectionnelle
- Alimentation latérale gauche/droite ou en bas, fixations cachées

À partir de **964,79 € TTC** / 803,99 € HT

GARANTIE
10 ANS

iCON



PACK WC AU SOL [Réf. : 500.821.00.1]

- Dim. : h 83 x l 37 x p 63.5 cm ■ WC compact ■ Cuvette sans bride
- Abattant déclinable frein de chute inclus ■ Rîngage double touche ■ À fond creux, avec réservoir ■ Sortie multidirectionnelle ■ Alimentation latérale gauche/droite ou en bas, fixations cachées

À partir de **734,90 € TTC** / 612,42 € HT

GARANTIE
10 ANS

RENOVA COMPACT MULTI



PACK WC AU SOL [Réf. : 501.859.00.1]

- Dim. : h 79.5 x l 36.5 x p 61.5 cm ■ WC compact ■ Cuvette sans bride
- Abattant déclinable frein de chute inclus ■ Réservoir réversible, alimentation latérale
- Sortie multidirectionnelle

510,88 € TTC / 425,73 € HT

GARANTIE
10 ANS



SMYLE



PACK WC AU SOL [Réf. : 500.822.00.1]

- Dim. : h 84 x l 37.5 x p 63.5 cm ■ Abattant déclinable frein de chute non inclus
- Sortie multidirectionnelle, alimentation latérale ■ Fixation cachée ■ Rîngage double touche

692,10 € TTC / 576,75 € HT

GARANTIE
10 ANS

ONE



PACK WC SUSPENDU [Réf. : 500.201.01.1]

■ Dim. : l 37 x p 54 cm ■ Cuvette sans bride ■ Abattant déclinable frein de chute inclus ■ Fixation facile grâce à la fixation murale Geberit type EFF3 pour WC ■ Hauteur de l'assise réglable de 41 à 45 cm ■ Technologie de rinçage TurboFlush - Caréné

► Également disponible : avec cache chromé

880,42 € TTC / 733,68 € HT

GARANTIE
10 ANS

*Abattant
démontable
sans outil*

ONE



PACK WC SUSPENDU [Réf. : 500.202.01.1]

■ Dim. : l 37 x p 54 cm ■ Cuvette sans bride ■ Abattant déclinable frein de chute inclus ■ Fixation facile grâce à la fixation murale Geberit type EFF3 pour WC ■ Hauteur de l'assise réglable de 41 à 45 cm ■ Technologie de rinçage TurboFlush - Caréné

910,99 € TTC / 759,16 € HT

*Abattant
démontable
sans outil*

iCON



PACK WC SUSPENDU [Réf. : 500.784.01.1]

■ Dim. : h 38 x l 36,5 x p 53 cm ■ Cuvette sans bride Rimfree® ■ Abattant déclinable frein de chute inclus ■ Fixation facile grâce à la fixation murale Geberit type EFF2 pour WC

601,18 € TTC / 508,48 € HT

GARANTIE
10 ANS

Caréné

ICON SQUARE



➕ Caréné

PACK WC SUSPENDU [Réf. : 500.807.00.1]

■ Dim. : h 35.7 x l 36.5 x p 54 cm ■ Cuvette sans bride Rimfree® ■ Abattant déclinable frein de chute inclus ■ Fixation facile grâce à la fixation murale Geberit type EFF2 pour WC

694,55 € TTC / 578,79 € HT

GARANTIE
10 ANS

RENOVA PLAN



➕ Semi-caréné

PACK WC SUSPENDU [Réf. : 500.816.00.1]

■ Dim. : h 37.4 x l 35.6 x p 54 cm ■ Cuvette sans bride Rimfree® ■ Abattant déclinable frein de chute inclus

478,12 € TTC / 398,43 € HT

GARANTIE
10 ANS

RENOVA



PACK WC SUSPENDU [Réf. : 500.801.00.1]

■ Dim. : h 40.5 x l 37 x p 54 cm ■ Cuvette sans bride Rimfree® ■ Abattant déclinable frein de chute inclus

358,28 € TTC / 298,57 € HT

GARANTIE
10 ANS

LINEO

- Pour l'habillage des bâti-supports Geberit Duofix pour WC suspendu
- Pour WC suspendus avec entraxe de fixation de 18 cm



REHAUSSE POUR HABILLAGE POUR BÂTI-SUPPORT GEBERIT DUOFIX POUR WC SUSPENDU [Réf. : 009777PBLBB]

■ Dim. : L 55 x l 24.9 cm x Ép 4 mm ■ Type de pose : pour montage sur sols finis ■ Matière(s) : MDF ■ Utilisation pour montage surélevé de 5 ou 8 cm de bâti-supports

57,31 € TTC / 47,76 € HT

GARANTIE
2 ANS

HABILLAGE POUR BÂTI-SUPPORT GEBERIT DUOFIX POUR WC SUSPENDU [Réf. : 009776PBLBB]

■ Dim. : h 120.5 x l 55 x p 25 cm ■ Pour WC suspendus avec dimensions de raccordement selon EN 33:2011 ■ Pour montage sur sols finis

532,61 € TTC (dont 1,80 € d'éco-part)
443,84 € HT (dont 1,50 € d'éco-part)

GARANTIE
2 ANS

MONOLITH+

- Double chasse par commandes sensibles électroniques
- Capteur de luminosité pour détection jour/nuit

GARANTIE
2 ANS



Carène



⊕ Hauteur de fixation de la cuvette des WC 35 ± 1 cm

PACK WC SUSPENDU iCON SQUARE [Réf. : 500.807.00.1]

- Dim. : h 35.7 x l 36.5 x p 54 cm ■ Cuvette sans bride Rimfree® ■ Abattant déclinable frein de chute inclus
- Fixation facile grâce à la fixation murale Geberit type EFF2 pour WC

694,55 € TTC / 578,79 € HT

PANNEAU SANITAIRE POUR WC SUSPENDU

[Réf. : 131.031.SI.5]

- Dim. : h 114 x l 50.5 x p 10.6 cm ■ Rinçage double touche ■ Possibilité de compenser les tolérances de construction ■ Adaptable en hauteur jusqu'à 7 cm

► Également disponible : pour les WC au sol et les bidets ■ en 4 finitions

1 378,74 € TTC / 1 148,95 € HT

BAU CERAMIC



PACK WC À POSER [Réf. : 39496000]

- Dim. : h 77.2 x l 34.3 x p 61.9 cm ■ WC compact ■ Cuvette sans bride
- Abattant frein de chute inclus ■ Volume de chasse 3/6 L

350,40 € TTC / 292,00 € HT

GARANTIE
5 ANS

ESSENCE CERAMIC



PACK WC SUSPENDU [Réf. : 39577000+3957100H]

- Dim. : h 42 x l 36 x p 54 cm ■ WC compact ■ Cuvette sans bride
- Abattant frein de chute inclus ■ PureGuard : traitements anticalcaire et antibactérien
- Entièrement caréné avec fixations invisibles ■ Volume de chasse 3/4.5 L

660,00 € TTC / 550,00 € HT

GARANTIE
5 ANS

EURO CERAMIC



PACK WC SUSPENDU [Réf. : 3920600H+39330001]

- Dim. : h 31.6 x l 37.4 x p 49 cm ■ WC compact ■ Cuvette sans bride ■ Abattant frein de chute inclus
- Entièrement caréné avec fixations invisibles ■ PureGuard : traitements anticalcaire et antibactérien
- Technologie de chasse GROHE Triple Vortex avec un volume de 3/5 L

- Également disponible : avec abattant WC sans frein de chute (réf. 3931001)
- avec cuvette sans traitement (réf. 39206000)

541,20 € TTC / 451,00 € HT

GARANTIE
5 ANS

BAU CERAMIC



PACK WC SUSPENDU [Réf. : 39351000]

- Dim. : h 42 x l 30.4 x p 53.1 cm ■ WC compact ■ Cuvette sans bride ■ Abattant frein de chute inclus
- Volume de chasse 3/6 L

250,80 € TTC / 209,00 € HT

GARANTIE
5 ANS

Espace toilettes

WC À POSER / WC SUSPENDUS


Ideal Standard

BLEND

- Un design consensuel pour s'accorder avec toutes les ambiances
- Des WC équipés de la technologie AquaBlade® pour une hygiène optimale

GARANTIE
2 ANS



PACK WC SUSPENDU CURVE

[Réf. : R027601]

- Dim. : h 34 x l 36 x p 54,5 cm
- Cuvette sans bride
- Abattant frein de chute inclus
- Céramique finition blanc brillant
- Abattant recouvrant

512,88 € TTC / 427,40 € HT

PACK WC SUSPENDU CUBE

[Réf. : R028701]

- Dim. : h 45 x l 36,5 x p 54,5 cm
- WC compact
- Cuvette sans bride
- Abattant frein de chute inclus
- Céramique finition blanc brillant
- Cuvette carénée
- Abattant recouvrant

577,08 € TTC / 480,90 € HT

*Design carré,
bords arrondis*



Espace toilettes

WC À POSER / WC SUSPENDUS



CONNECT AIR

GARANTIE
2 ANS

- Une forme élancée qui apporte de la légèreté
- Des WC équipés de la technologie AquaBlade® pour une hygiène optimale



Abattant
ultrafin



Abattant
ultrafin

PACK WC SUSPENDU [Réf. : E008701]

- Dim. : h 35 x l 36.5 x p 54.5 cm ■ WC compact ■ Cuvette sans bride ■ Abattant frein de chute inclus ■ Céramique finition blanc brillant ■ Cuvette carénée

561,60 € TTC / 468,00 € HT

PACK WC À POSER [Réf. : E142301]

- Dim. : h 78 x l 36.5 x p 66.5 cm ■ WC compact ■ Abattant frein de chute inclus ■ Céramique finition blanc brillant ■ Réservoir 3/6 L ■ Cuvette carénée

818,16 € TTC / 681,80 € HT

CONNECT

GARANTIE
2 ANS

- Gamme équipée de la technologie AquaBlade® pour une hygiène irréprochable



Abattant
ultrafin



WC SUSPENDU [Réf. : E047901]

- Dim. : h 34 x l 36.5 x p 54.5 cm ■ WC compact ■ Cuvette sans bride ■ Abattant frein de chute non inclus ■ Céramique finition blanc brillant ■ Cuvette carénée ■ En option : frein de chute et déclinable

342,84 € TTC / 285,70 € HT

ENSEMBLE WC SUR PIED [Réf. : E042901]

- Dim. : h 40 x l 36.5 x p 66.5 cm ■ WC compact ■ Abattant frein de chute non inclus ■ Céramique finition blanc brillant ■ Cuvette carénée ■ En option : réservoir 3/6 L (réf. E797101) et abattant frein de chute (réf. E712701)

287,40 € TTC / 239,50 € HT

Espace toilettes

WC À POSER / WC SUSPENDUS



TESI

■ Équipée de la technologie AquaBlade® pour une hygiène irréprochable

GARANTIE
2 ANS



✚ Abattant ultrafin et déclinable



✚ Abattant ultrafin

PACK WC SUSPENDU [Réf. : T354601]

■ Dim. : h 34 x l 36.5 x p 53.5 cm ■ Cuvette sans bride ■ Abattant frein de chute inclus
■ Céramique finition blanc brillant ■ Cuvette carénée

457,92 € TTC / 381,60 € HT

PACK WC À POSER [Réf. : T033601]

■ Dim. : h 40 x l 36 x p 66 cm ■ Abattant frein de chute inclus ■ Céramique finition blanc brillant ■ Cuvette carénée

566,16 € TTC / 471,80 € HT

CONNECT SPACE

■ Une collection gain de place pour les petits espaces

GARANTIE
2 ANS



✚ Gain de place



✚ Gain de place

PACK WC SUSPENDU [Réf. : E121901]

■ Dim. : h 34 x l 36.5 x p 48.5 cm ■ WC compact ■ Cuvette avec bride
■ Abattant frein de chute inclus ■ Céramique finition blanc brillant
■ Alimentation indépendante ■ Cuvette carénée, abattant ultrafin

747,84 € TTC / 623,20 € HT

PACK WC À POSER [Réf. : E129601]

■ Dim. : h 40 x l 36.5 x p 60.5 cm ■ WC compact ■ Abattant frein de chute inclus
■ Céramique finition blanc brillant ■ Réservoir 3/6 L, alimentation latérale
■ Cuvette carénée, abattant recouvrant

623,40 € TTC / 519,50 € HT

Espace toilettes

WC À POSER / WC SUSPENDUS

Jacob Delafon
PARIS

VOX



Intégralement carénée
avec fixations invisibles

PACK WC AU SOL [Réf. : E24475-00]

■ Dim. : h 42 x l 36 x p 66.5 cm ■ WC surélevé ■ Cuvette sans bride
■ Abattant extraplat à descente progressive et déclinable inclus ■ Double chasse 3/6 L

565,60 € TTC / 678,72 € HT

GARANTIE
10 ANS Céramique

NOUVELLE VAGUE



Mécanisme du réservoir
silencieux

CUVETTE AU SOL [Réf. : UJK102-00]

■ Dim. : h 86.5 x l 39 x p 67 cm ■ WC surélevé ■ Cuvette sans bride
■ Évacuation totale sans éclaboussures ■ Abattant à descente progressive et déclinable non inclus (réf. E20068-00)

► Également disponible : avec abattant extraplat (réf. E20069-00)

353,04 € TTC / 294,20 € HT

GARANTIE
10 ANS Céramique

ODÉON UP



Hauteur confort 41 cm

PACK WC AU SOL [Réf. : E0521-00]

■ Dim. : h 80.5 x l 41 x p 67 cm ■ WC surélevé ■ Cuvette avec bride ■ Abattant
frein de chute inclus ■ Abattant thermodor à descente progressive et déclinable inclus
■ Robinet flotteur silencieux classe 1 ■ Mécanisme économiseur d'eau 3/6 L

365,64 € TTC / 304,70 € HT

GARANTIE
10 ANS Céramique

ODÉON RIVE GAUCHE



+ Économie d'eau
de 22 m³ par an

PACK WC SUSPENDU [Réf. : EDR132-00]

■ Dim. : h 41 x l 36.2 x p 54 cm ■ WC compact ■ Cuvette sans bride
■ Fonctionnement basse consommation double chasse 2.6/4 L ■ 3 flux d'eau : droite, gauche et direct ■ Entretien facile ■ Abattant extraplat à descente progressive et déclinable

► Également disponible : en version avec abattant standard

436,68 € TTC / 363,90 € HT

GARANTIE
10 ANS Céramique

VOX



PACK WC SUSPENDU [Réf. : EDM112-00]

■ Dim. : h 40 x l 36 x p 50 cm ■ WC compact ■ Cuvette sans bride ■ Abattant extraplat à descente progressive et déclinable inclus ■ Fourni avec fixations invisibles

436,08 € TTC / 363,40 € HT

GARANTIE
10 ANS Céramique

NOUVELLE VAGUE



+ Parfait pour les
petits espaces

WC SUSPENDU [Réf. : EDK102-00]

■ Dim. : h 41 x l 39 x p 48 cm ■ WC compact ■ Cuvette sans bride ■ Cuvette compacte carénée ■ Fonctionnement double chasse 3/6 L ■ Abattant extraplat à descente progressive et déclinable inclus (réf. E22124-00) ■ Fourni avec fixations invisibles

► Également disponible : en version non compacte

407,88 € TTC / 339,90 € HT

GARANTIE
10 ANS Céramique

STRUKTURA



+ Faible
encombrement

PACK WC SUSPENDU [Réf. : EDE132-00]

■ Dim. : h 41 x l 34 x p 54 cm ■ WC compact ■ Cuvette sans bride ■ Cuvette semi-carénée ■ Fonctionnement double chasse 2.6/4 L ou 3/6 L ■ Abattant extraplat à descente progressive et déclinable

356,40 € TTC / 297,00 € HT

GARANTIE
10 ANS Céramique

LAUFEN PRO



PACK WC SUSPENDU [Réf. : H8669550000001]

■ Dim. : h 34 x l 36 x p 49 cm ■ WC compact ■ Cuvette sans bride ■ Abattant frein de chute inclus ■ En céramique blanche, cuvette carénée avec fixations cachées ■ Abattant déclinable ■ Jeu de fixations invisibles EasyFit fourni

499,20 € TTC / 416,00 € HT

GARANTIE
2 ANS

VAL



WC SUSPENDU [Réf. : H8202810000001+8942810000001]

■ Dim. : h 43 x l 36 x p 53 cm ■ WC compact ■ Cuvette sans bride ■ Abattant frein de chute inclus ■ En céramique blanche ■ Abattant déclinable ■ Coloris : blanc brillant ou blanc mat

► **Également disponible** : avec le traitement LCC (entretien facilité et hygiène durable)
651,60 € TTC / 543,00 € HT

ANTICALCAIRE
★

GARANTIE
2 ANS

THE NEW CLASSIC



WC SUSPENDU [Réf. : H8208510000001+H8918510000001]

■ Dim. : h 35 x l 37 x p 53 cm ■ WC compact ■ Cuvette sans bride ■ Abattant frein de chute inclus ■ En céramique blanche ■ Abattant déclinable ■ Coloris : blanc brillant ou blanc mat

► **Également disponible** : avec le traitement LCC (entretien facilité et hygiène durable)
703,20 € TTC / 586,00 € HT

ANTICALCAIRE
★

GARANTIE
2 ANS

ALESSI



WC SUSPENDU [Réf. : H8209714000001+H8929710000001]

■ Dim. : h 41.5 x l 39 x p 58.5 cm ■ WC compact ■ Cuvette sans bride ■ Abattant frein de chute inclus ■ En céramique blanche ■ Avec traitement de surface LCC, pour une propreté irréprochable ■ Abattant déclinable

1 719,60 € TTC / 1 433,00 € HT

ANTICALCAIRE
★

GARANTIE
2 ANS

REGIMOBILE



PACK WC SUSPENDU POUR PMR

[Réf. : REGIUPE]

- Dim. : h 37 x l 36 x p 52.5 cm
- Cuvette sans bride
- Abattant frein de chute inclus
- Bâti-support adapté aux personnes à mobilité réduite et à toutes les morphologies
- Commande Ria

Prix : **nous consulter**

GARANTIE
10 ANS

Hors pièces
d'usure



*Règlage de la
cuvette en hauteur
par commande wifi*

OLIPURE



✚ Un liquide nettoyant se déverse à chaque chasse

PACK WC SUSPENDU

[Réf. : REGIUPOLIP]

- Dim. : h 37 x l 36 x p 52.5 cm
- Cuvette sans bride
- Abattant frein de chute inclus
- Bâti-support Evo autoportant
- Avec système hygiénique Olipure : liquide nettoyant à chaque évacuation
- Panneau de commande Glam Olipure

Prix : **nous consulter**

GARANTIE
10 ANS

Hors pièces
d'usure

NO TOUCH



✚ Plaque de commande sensitive

PACK WC SUSPENDU

[Réf. : REGIUPSCN]

- Dim. : h 37 x l 36 x p 52.5 cm
- Cuvette sans bride
- Abattant frein de chute inclus
- Technologie sans contact
- Bâti-support 100% autoportant
- Robinet flotteur NF silencieux

Prix : **nous consulter**

GARANTIE
10 ANS

Hors pièces
d'usure



GLOBE



PACK WC SUSPENDU EVO

[Réf. : REGIUPSB8]

- Dim. : h 37 x l 36 x p 52.5 cm
- WC compact
- Cuvette sans bride
- Abattant frein de chute inclus
- Bâti-support Evo autoportant
- Plaque de commande Globe blanche

Prix : **nous consulter**

GARANTIE
10 ANS

Hors pièces
d'usure



THE GAP SQUARE

■ L'alliance des lignes simples, symétriques et d'un design minimaliste qui donne une touche stylisée à votre salle de bains



+ Facilité d'entretien et hygiène irréprochable



+ Facilité d'entretien et hygiène irréprochable

PACK WC COMPACT

[Réf. : A34D737000]

■ Dim. : h 79 x l 36.5 x p 60 cm ■ WC compact
■ Abattant frein de chute inclus ■ Cuvette sans bride, sortie duale avec fixations murales ■ Réservoir alimentation latérale avec mécanisme 2/4 L et fixations murales ■ Abattant double thermotur laqué

597,60 € TTC / 498,00 € HT



PACK WC SUSPENDU

[Réf. : A34H47L000]

■ Dim. : h 34.5 x l 34.7 x p 54 cm ■ WC compact
■ Cuvette sans bride ■ Abattant frein de chute inclus
■ Cuvette suspendue carénée avec fixations cachées
■ Abattant double thermotur laqué

361,20 € TTC / 301,00 € HT



THE GAP ROUND

■ L'alliance des lignes simples, symétriques et d'un design minimaliste qui donne une touche stylisée à votre salle de bains



+ Facilité d'entretien et hygiène irréprochable



+ Facilité d'entretien et hygiène irréprochable

PACK WC SUR PIED [Réf. : A34D0N2000]

■ Dim. : h 79 x l 37 x p 65.5 cm ■ Abattant frein de chute inclus ■ Cuvette sans bride, sortie à évacuation duale ■ Réservoir alimentation latérale avec mécanisme 3/4,5 L
■ Abattant double Slim en Urea, déclinable

477,60 € TTC / 398,00 € HT

PACK WC SUSPENDU [Réf. : A34H0N5001]

■ Dim. : h 40 x l 35.5 x p 54 cm ■ WC compact ■ Cuvette sans bride ■ Abattant frein de chute inclus ■ Cuvette suspendue carénée avec fixations cachées ■ Abattant double Slim en Urea, déclinable

355,20 € TTC / 296,00 € HT

INSPIRA SQUARE

GARANTIE
2 ANS

■ Les WC Rimless Inspira sont conçus pour faciliter le nettoyage, l'accumulation des saletés est évitée grâce à l'absence de bride



+ Facilité d'entretien et hygiène irréprochable

WC SUR PIED [Réf. : A342536000+A341520000+A80153200B]

■ Dim. : h 79.5 x l 37.5 x p 64.5 cm ■ WC compact ■ Abattant frein de chute inclus
■ Cuvette sans bride à évacuation duale, adossée au mur, finition blanc brillant
■ Réservoir alimentation par-dessous avec mécanisme 3/4.5 L ■ Abattant double en Supralit® laqué, déclinable

► **Également disponible** : en blanc mat, perle, Onyx, beige et café

951,96 € TTC / 793,30 € HT



+ Facilité d'entretien et hygiène irréprochable

WC SUSPENDU [Réf. : A346537640+A80153264B]

■ Dim. : h 39 x l 37 x p 56 cm ■ WC compact ■ Cuvette sans bride ■ Abattant frein de chute inclus ■ Cuvette suspendue carénée avec fixations cachées ■ Abattant double en Supralit® laqué, déclinable ■ Finition Onyx

► **Également disponible** : en blanc brillant, blanc mat, perle, beige et café

685,20 € TTC / 571,00 € HT

INSPIRA ROUND

GARANTIE
2 ANS

■ Les WC Rimless Inspira sont conçus pour faciliter le nettoyage, l'accumulation des saletés est évitée grâce à l'absence de bride



+ Facilité d'entretien et hygiène irréprochable

WC SUR PIED [Réf. : A342526000+A341520000+A80152200B]

■ Dim. : h 79.5 x l 37.5 x p 60 cm ■ WC compact ■ Abattant frein de chute inclus
■ Cuvette sans bride à évacuation duale, adossée au mur, finition blanc brillant
■ Réservoir alimentation par-dessous avec mécanisme 3/4.5 L ■ Abattant double en Supralit® laqué, déclinable

► **Également disponible** : en blanc mat, perle, Onyx, beige et café

863,16 € TTC / 719,30 € HT



+ Facilité d'entretien et hygiène irréprochable

WC SUSPENDU [Réf. : A346527630+A80152263B]

■ Dim. : h 39 x l 37 x p 56 cm ■ WC compact ■ Cuvette sans bride ■ Abattant frein de chute inclus ■ Cuvette suspendue carénée avec fixations cachées ■ Abattant double en Supralit® laqué, déclinable ■ Finition perle

► **Également disponible** : en blanc brillant, blanc mat, Onyx, beige et café

636,00 € TTC / 530,00 € HT

CARMEN



Facilité d'entretien et hygiène irréprochable

WC SUR PIED [Réf. : A3420A7560+A3410A1560+A801B5256B]

■ Dim. : h 77 x l 41.5 x p 67 cm ■ WC compact ■ Cuvette sans bride ■ Abattant frein de chute inclus ■ Cuvette sortie duale avec fixations au sol ■ Réservoir alimentation par-dessous avec mécanisme 3/4.5 L et poignée latérale de déclenchement ■ Abattant frein de chute double en Supralit® laqué

► Également disponible : en finition blanc brillant

1 002,00 € TTC / 835,00 € HT

GARANTIE
2 ANS

VICTORIA



Facilité d'entretien et hygiène irréprochable

PACK WC SUSPENDU [Réf. : A34H398000]

■ Dim. : h 33.5 x l 37 x p 54 cm ■ WC compact ■ Cuvette sans bride ■ Abattant frein de chute inclus ■ Cuvette suspendue avec fixations apparentes ■ Abattant double Slim en Urea, déclinable

256,80 € TTC / 214,00 € HT

GARANTIE
2 ANS



DEBBA ROUND

■ Une gamme complète de solutions qui permet de rénover une salle de bains à un prix accessible

GARANTIE
2 ANS



Facilité d'entretien et hygiène irréprochable

PACK WC SUR PIED [Réf. : A34D999000]

■ Dim. : h 76 x l 35.5 x p 65.5 cm ■ WC compact ■ Abattant frein de chute inclus ■ Cuvette sans bride, sortie duale avec fixations au sol ■ Réservoir alimentation latérale avec mécanisme 3/6 L ■ Abattant double en Supralit® laqué, déclinable

369,60 € TTC / 308,00 € HT



Facilité d'entretien et hygiène irréprochable

PACK WC SUSPENDU [Réf. : A34H996000]

■ Dim. : h 34.5 x l 35.5 x p 54 cm ■ WC compact ■ Cuvette sans bride ■ Abattant frein de chute inclus ■ Cuvette suspendue avec fixations apparentes ■ Abattant double en Supralit® laqué, déclinable

291,60 € TTC / 243,00 € HT

AVENTO



PACK WC AVEC CUVETTE SUR PIED [Réf. : 5641Q701]

■ Dim. : h 79 x l 37 x p 65.5 cm ■ Cuvette sans bride ■ Avec abattant ultraplat SlimSeat amovible, descente progressive et réservoir ■ Sortie horizontale Vario

► Également disponible : avec option CeramicPlus (traitement facilitant l'entretien)

548,00 € TTC / 457,00 € HT

GARANTIE
5 ANS

VICARE



COMBIPACK WC [Réf. : 4620H701]

■ Dim. : h 85.5 x l 36 x p 71 cm ■ WC rallongé ■ Cuvette sans bride ■ Abattant frein de chute inclus ■ Modèle sur pied - Forme ovale - Sortie horizontale ■ Adapté aux normes d'accessibilité pour personnes à mobilité réduite ■ DualFlush : la chasse à deux volumes respectueuse de l'environnement

548,00 € TTC / 457,00 € HT

GARANTIE
5 ANS

O.NOVO PLUS



PACK WC AVEC CUVETTE SUR PIED [Réf. : 5661F701]

■ Dim. : h 79 x l 36 x p 68 cm ■ Cuvette sans bride ■ Abattant amovible et à descente progressive ■ Sortie horizontale ■ Réservoir avec mécanisme à touche EcoFlush

► Également disponible : avec option CeramicPlus (traitement facilitant l'entretien)

448,00 € TTC / 373,00 € HT

GARANTIE
5 ANS

O.NOVO COMPACT



PACK WC SUR PIED [Réf. : 5689FR01]

■ Dim. : h 80 x l 36 x p 63 cm ■ WC compact ■ Cuvette sans bride ■ Abattant amovible et à descente progressive ■ Sortie horizontale ■ Réservoir avec mécanisme à touche EcoFlush

► Également disponible : avec option CeramicPlus (traitement facilitant l'entretien)

590,00 € TTC / 492,00 € HT

GARANTIE
5 ANS

AVENTO



+ CeramicPlus pour un nettoyage rapide et hygiénique

PACK WC AVEC CUVETTE SUSPENDUE [Réf. : 5656FS01]

■ Dim. : h 40 x l 37 x p 53 cm ■ Sans bride DirectFlush : rinçage haute performance
■ Abattant ultra-plat SlimSeat, amovible et à descente progressive ■ Sortie horizontale

► Également disponible : en blanc CeramicPlus

480,00 € TTC / 400,00 € HT

GARANTIE
5 ANS

ARCHITECTURA DIRECTFLUSH



+ Sans bride DirectFlush : rinçage haute performance

PACK WC AVEC CUVETTE SUSPENDUE [Réf. : 4694FR01]

■ Dim. : h 40 x l 37 x p 53 cm ■ Cuvette sans bride ■ Abattant amovible et à descente progressive ■ Sortie horizontale ■ Fixations cachées

► Également disponible : avec option CeramicPlus (traitement facilitant l'entretien)

419,00 € TTC / 349,00 € HT

GARANTIE
5 ANS

SUBWAY 2.0



+ Set de fixations invisibles SupraFix 3.0

PACK WC AVEC CUVETTE SUSPENDUE [Réf. : 5614R201]

■ Dim. : h 41.5 x l 37 x p 56 cm ■ Sans bride DirectFlush : rinçage haute performance
■ Abattant ultra-plat SlimSeat, amovible et à descente progressive ■ Sortie horizontale

► Également disponible : avec option CeramicPlus (traitement facilitant l'entretien)

569,00 € TTC / 474,00 € HT

GARANTIE
5 ANS

O.NOVO



+ DirectFlush : rinçage haute performance

PACK WC AVEC CUVETTE SUSPENDUE [Réf. : 5660FR01]

■ Dim. : l 36 x p 56 cm ■ Cuvette sans bride ■ Abattant amovible et à descente progressive ■ Sortie horizontale

► Également disponible : avec option CeramicPlus (traitement facilitant l'entretien)

308,00 € TTC / 257,00 € HT

GARANTIE
5 ANS



SENTO



PACK WC SUSPENDU

[Réf. : 7748B083-6156]

■ Dim. : h 34 x l 36.5 x p 54 cm ■ WC rallongé ■ Cuvette sans bride ■ Abattant frein de chute inclus ■ Avec abattant slim Duroplast ■ Avec fixation cachée par le dessus (V-Fit 2.0) ■ Noir mat

► **Également disponible** : en blanc brillant, Edelweiss et taupe mat

À partir de **658,00 € TTC** / 548,00 € HT

GARANTIE		GARANTIE		
5 ANS	WC	2 ANS	Abattant	NF

INTEGRA



PACK WC SUSPENDU

[Réf. : 7041B003-6170]

■ Dim. : h 35 x l 35.5 x p 54.5 cm ■ WC rallongé ■ Cuvette sans bride ■ Abattant frein de chute inclus ■ Avec abattant Duroplast ■ Avec fixation cachée par le dessus (V-Fit 2.0)

► **Également disponible** : en version abattant slim avec mécanisme de fermeture douce

À partir de **419,00 € TTC** / 349,00 € HT

GARANTIE		GARANTIE		
5 ANS	WC	2 ANS	Abattant	NF

S20



PACK WC SUSPENDU

SMOOTHFLUSH [Réf. : 7508B003-6259]

■ Dim. : h 36.5 x l 36 x p 52 cm ■ WC rallongé
■ Cuvette sans bride ■ Abattant frein de chute inclus
■ Capacité de chasse d'eau 3/6 litres

À partir de **377,00 € TTC** / 314,00 € HT

GARANTIE		GARANTIE		
10 ANS	WC	2 ANS	Abattant	

*Plus hygiénique
et facile à nettoyer*

+ Plus hygiénique
et facile à nettoyer

PLURAL



WC SUSPENDU + ABATTANT [Réf. : 7830B420-0075 + 126-020-009]
 ■ Dim. : h 34.5 x l 36 x p 54.5 cm ■ WC rallongé ■ Cuvette sans bride ■ Abattant frein de chute inclus ■ Abattant Duroplast avec charnières chromées ■ Fixation cachée par le dessus (V-Fit 2.0) ■ Taupe mat

► **Également disponible** : en blanc brillant, Edelweiss, noir mat, Vison mat ■ avec abattant Duroplast avec charnières en cuivre

À partir de **1 112,00 € TTC** / 927,00 € HT

GARANTIE 5 ANS	WC	GARANTIE 2 ANS	Abattant
-------------------	----	-------------------	----------

METROPOLE



PACK WC SUSPENDU [Réf. : 7672B003-6251]
 ■ Dim. : h 33 x l 36 x p 56 cm ■ WC rallongé ■ Cuvette sans bride ■ Abattant frein de chute inclus ■ Fixation cachée par le dessus (V-Fit 2.0) ■ Capacité de chasse d'eau 3/6 litres ■ Abattant slim wrap couvrant en Duroplast, charnières en acier inox

À partir de **652,00 € TTC** / 543,00 € HT

GARANTIE 5 ANS	WC	GARANTIE 2 ANS	Abattant	NF
-------------------	----	-------------------	----------	----

SENTO



PACK WC SUSPENDU [Réf. : 7748B003-6252]
 ■ Dim. : h 34 x l 36.5 x p 54 cm ■ WC rallongé ■ Cuvette sans bride ■ Abattant frein de chute inclus ■ Fixation cachée par le dessus (V-Fit 2.0) ■ Capacité de chasse d'eau 3/6 litres ■ Abattant slim wrap couvrant en Duroplast, charnières en acier inox

À partir de **559,00 € TTC** / 466,00 € HT

GARANTIE 5 ANS	WC	GARANTIE 2 ANS	Abattant	NF
-------------------	----	-------------------	----------	----

INTEGRA




PACK WC SUSPENDU [Réf. : 7041B003-6253]
 ■ Dim. : h 35 x l 35.5 x p 54.5 cm ■ WC rallongé ■ Cuvette sans bride ■ Abattant frein de chute inclus ■ Fixation cachée par le dessus (V-Fit 2.0) ■ Capacité de chasse d'eau 3/6 litres ■ Abattant slim wrap couvrant en Duroplast, charnières en acier inox

À partir de **440,00 € TTC** / 367,00 € HT

GARANTIE 5 ANS	WC	GARANTIE 2 ANS	Abattant	NF
-------------------	----	-------------------	----------	----

DOMAO 200




PLAQUE DE DÉCLENCHEMENT [Réf. : DOM44]

- Dim. : L 24 x l 11.2 cm ■ Matière(s) : ABS ■ Couleur : blanc
- Double déclenchement ■ Actionnement mécanique

► Également disponible : ■ en noir mat (réf. DOM45)

41,73 € TTC / 34,78 € HT



DOMAO 100



Pieds freinés : pose facile



PLAQUE DE DÉCLENCHEMENT [Réf. : 31182910]

- Dim. : L 20 x l 1.2 cm ■ Matière(s) : ABS ■ Couleur : blanc
- Double déclenchement ■ Plaque double volume ■ Actionnement mécanique

► Également disponible : en chromé (réf. 31183110)

21,72 € TTC / 18,10 € HT



BÂTI-SUPPORT [Réf. : DOM43]

- Dim. : h 110 x l 35 x p 15 cm ■ Bâti-support autoportant ■ Profondeur de 15 à 24 cm - hauteur de 110 à 130 cm ■ Pipe orientable ■ Fixation cuvette rapide - Mécanisme 3/6 L ■ Plaque pour double commande frontale (non incluse)

215,43 € TTC / 179,53 € HT



PACK ACANTO/DUOFRESH

■ WC + plaque + tiroir pour stick (réf. 501.896.001)

624,00 € TTC / 520,00 € HT



Exclusivité

**au fil du
bain**

Retrouvez la collection
complète en page 6.



+ Fixations cachées



+ Aspirateur
d'odeurs

PACK WC SUSPENDU ACANTO

■ Dim.: l 35.6 x p 51 cm ■ Cuvette Rimfree® sans bride et carénée ■ Abattant frein de chute, déclinable et antibactérien, design slim ■ Fixation facile: type EFF2

GARANTIE
10 ANS

PLAQUE DE DÉCLENCHEMENT SIGMA 20

■ Rinçage double touche ■ 2 volumes de chasse

GARANTIE
2 ANS

TIROIR POUR STICK DE NETTOYAGE ET FILTRATION D'AIR DUOFRESH

■ Cadre de fixation avec mécanisme pivotant ■ Filtre alvéolé céramique ■ Stick de nettoyage eau bleue fourni

DUOFIX SIGMA



BÂTI-SUPPORT [Réf. : 111.333.00.5]

■ Dim. : h 112 x l 50 x p 19.5 cm ■ Bâti-support autoportant ■ Réservoir à encastrer avec déclenchement frontal et isolé contre la condensation ■ Équipé d'un fourreau destiné à l'alimentation des WC lavants AquaClean

À partir de **529,52 € TTC** / 441,27 € HT

**GARANTIE
10 ANS**

Solution universelle

DUOFIX SIGMA



BÂTI-SUPPORT WC EN APPLIQUE [Réf. : 111.796.00.1]

■ Dim. : h 114 x l 50 x p 8 cm ■ Bâti-support au sol ■ Réservoir à encastrer avec déclenchement frontal et isolé contre la condensation ■ Équipé d'un fourreau destiné à l'alimentation des WC lavants AquaClean

484,43 € TTC / 403,69 € HT

**GARANTIE
10 ANS**

DUOFIX OMEGA



BÂTI-SUPPORT [Réf. : 111.009.00.1]

■ Dim. : h 82 x l 50 x p 19.5 cm ■ Bâti-support autoportant ■ Réservoir à encastrer avec déclenchement frontal ou depuis le dessus ■ Réservoir à encastrer isolé contre la condensation ■ Équipé d'un fourreau destiné à l'alimentation des WC lavants AquaClean

588,11 € TTC / 490,09 € HT

**GARANTIE
10 ANS**

SIGMA20



✚ Montage sans outil


PLAQUE DE DÉCLENCHEMENT WC [Réf. : 115.882.xx.1]

■ Dim. : L 24.6 x l 16.4 cm ■ Matière(s) : matière synthétique de haute qualité ou acier inoxydable ■ Couleur : noir mat laqué ■ Double déclenchement ■ Pour le déclenchement du rinçage des réservoirs à encastrer Sigma ■ Déclenchement frontal ■ Force de déclenchement < 20 N

► **Également disponible** : en 14 coloris

À partir de **111,23 € TTC** / 92,69 € HT

GARANTIE
2 ANS



SIGMA50



✚ Montage sans outil

PLAQUE DE DÉCLENCHEMENT WC [Réf. : 115.788.xx.2]

■ Dim. : L 24.6 x l 16.4 cm ■ Matière(s) : verre, grès céramique, pierre naturelle, bois ■ Couleur : sable ■ Double déclenchement ■ Pour le déclenchement du rinçage des réservoirs à encastrer Sigma ■ Déclenchement frontal ■ Force de déclenchement < 20 N

► **Également disponible** : en 9 finitions pour la version chromée ■ en 6 finitions pour les 3 autres couleurs de touches

À partir de **285,04 € TTC** / 237,53 € HT

GARANTIE
2 ANS

SIGMA21



✚ Montage sans outil

PLAQUE DE DÉCLENCHEMENT WC [Réf. : 115.884.xx.1]

■ Dim. : L 24.6 x l 16.4 cm ■ Matière(s) : verre, grès céramique, pierre naturelle, bois ■ Couleur : ardoise Mustang ■ Double déclenchement ■ Pour le déclenchement du rinçage des réservoirs à encastrer Sigma ■ Déclenchement frontal ■ Force de déclenchement < 20 N

► **Également disponible** : en 9 finitions pour la version chromée ■ en 6 finitions pour les 3 autres couleurs de touches

À partir de **286,64 € TTC** / 238,87 € HT

GARANTIE
2 ANS

SIGMA80



✚ Montage sans outil

PLAQUE DE DÉCLENCHEMENT WC [Réf. : 116.090.xx.1]

■ Dim. : L 24.7 x l 16.4 cm ■ Matière(s) : verre ■ Couleur : noir ■ Double déclenchement ■ Pour le déclenchement du rinçage des réservoirs à encastrer Sigma ■ Déclenchement manuel du rinçage, sans contact ■ Détecteur infrarouge auto-ajustable

► **Également disponible** : en verre réfléchissant

1 331,23 € TTC (dont 0,25 € d'éco-part)

1 109,36 € HT (dont 0,21 € d'éco-part)

GARANTIE
2 ANS

RAPID SL



BÂTI-SUPPORT PIEDS RENFORCÉS [Réf. : 38340001]

- Dim. : h 113 x l 50 x p 19.5 cm ■ Bâti-support autoportant ■ Pieds réglables en hauteur avec écrous autofreinés ■ Isolé pour le bruit et la condensation ■ Mécanisme à déclenchement pneumatique

310,80 € TTC / 259,00 € HT



NOVA COSMOPOLITAN



PLAQUE DE COMMANDE

[Réf. : 38765000]

- Dim. : L 19.7 x l 15.6 cm ■ Matière(s) : ABS
- Couleur : chromé ■ Double déclenchement
- GROHE StarLight chrome éclatant et durable
- GROHE EcoJoy économies d'eau ■ Pour mécanisme pneumatique AV1, montage horizontal ou vertical

92,40 € TTC / 77,00 € HT



ARENA COSMOPOLITAN



PLAQUE DE COMMANDE

[Réf. : 38844000]

- Dim. : L 19.7 x l 15.6 cm ■ Matière(s) : ABS
- Couleur : chromé ■ Double déclenchement
- GROHE EcoJoy économies d'eau ■ GROHE StarLight chrome éclatant et durable ■ Pour mécanisme pneumatique AV1, montage vertical

93,00 € TTC / 77,50 € HT



SKATE COSMOPOLITAN



PLAQUE DE COMMANDE

[Réf. : 38732BR0]

- Dim. : L 19.7 x l 15.6 cm ■ Matière(s) : ABS
- Couleur : titane ■ Double déclenchement
- GROHE EcoJoy économies d'eau ■ GROHE StarLight éclatant et durable ■ Pour soupape pneumatique

► Également disponible : en chromé + 12 finitions

134,40 € TTC / 112,00 € HT



OLEAS M2



PLAQUE DE DÉCLENCHEMENT [Réf. : R0121AC]

■ Dim. : L 23.4 x l 15.4 cm ■ Matière(s) : ABS ■ Couleur : blanc
■ Double déclenchement ■ Style rectangulaire bords droits ■ Double bouton pour chasse 3/6 L ■ Actionnement mécanique

► Également disponible : en chrome et chrome mat

64,44 € TTC / 53,70 € HT

ALTES



+ Sans contact pour plus d'hygiène

PLAQUE DE DÉCLENCHEMENT [Réf. : R0130AC]

■ Dim. : L 23.4 x l 15.8 cm ■ Matière(s) : céramique ■ Couleur : blanc
■ Double déclenchement ■ Activation sans contact par capteur, capacité de détection à 20 mm ■ Double bouton pour chasse 3/6 L ■ Hygiénique et facile à nettoyer

► Également disponible : en noir

1 120,85 € TTC (dont 0,18 € d'éco-part)

934,04 € HT (dont 0,15 € d'éco-part)

PROSYS 120

■ Installation facile et rapide
■ Économies d'eau avec le dispositif SmartValve, remplissage différé



+ Système SmartValve à remplissage différé

BÂTI-SUPPORT POUR WC [Réf. : R015467]

■ Dim. : h 115 x l 42 x p 18 cm ■ Bâti-support autoportant ■ Autoportant mécanique, réservoir 120 mm ■ Réservoir avec système de remplissage différé, double chasse 3/6 L ■ Facile d'entretien avec trappe de visite à l'avant du réservoir

► Également disponible : en version murale mécanique

344,16 € TTC / 286,80 € HT



+ Système SmartValve à remplissage différé

BÂTI-SUPPORT POUR WC [Réf. : R009667]

■ Dim. : h 115 x l 42 x p 18 cm ■ Bâti-support autoportant ■ Autoportant pneumatique, réservoir 120 mm ■ Réservoir avec système de remplissage différé, double chasse 3/6 L ■ Facile d'entretien avec trappe de visite à l'avant du réservoir

► Également disponible : en version murale pneumatique

367,68 € TTC / 306,40 € HT



SOLEMUR



+ Pipe d'évacuation orientable

Version sans plaque de commande

BÂTI-SUPPORT AUTOPORTANT [Réf. : WBS1P]

■ Dim. : h 133.2 x l 38 x p 19.7 cm ■ Fixation au sol ou au sol et au mur ■ Robinet flotteur acoustique ■ Dispositif adapté aux installations pour les PMR (Personnes à Mobilité Réduite)

► **Également disponible** : avec plaque de commande, avec cuvette ■ en version économique : 2.5 - 4 L

À partir de **323,26 € TTC** / 269,38 € HT



NICOLL HAPPY SUPPORT



+ 2 parties : fixation en autoportant

Version sans plaque de commande

BÂTI-SUPPORT AUTOPORTANT [Réf. : WBS2P]

■ Dim. : h 137.1 x l 38.2 x p 19.2 cm ■ Collier coulissant et pipe orientable pour un raccordement facile ■ Freins de chute facilitant le réglage de la hauteur ■ Alimentation à l'intérieur du réservoir : 2 trappes d'accès

► **Également disponible** : avec plaque intégrée et/ou cuvette

À partir de **324,72 € TTC** / 270,60 € HT



PLAQUES DE COMMANDE

- Pour Solemur et Nicoll Happy Support
- Plaque double volume - Commande à câble



+ Facile à entretenir

Finition ABS blanc

PLAQUE DE COMMANDE MODÈLE BRIGHT [Réf. : WPCBRB]

■ Dim. : L 20.2 x l 14.5 cm ■ Matière(s) : ABS ■ Couleur : blanc ■ Double déclenchement ■ Ouverture dans la cloison : 170 x 110 mm - Ép. cloison : de 16 à 75 mm ■ Recouvrement de l'habillage : de 16 à 19 mm ■ Effort d'activation : < 20 N

► **Également disponible** : en ABS chromé brillant ou satiné ■ en thermodur blanc et noir

À partir de **69,64 € TTC** / 58,03 € HT



+ Réduction du bruit grâce aux amortisseurs


Finition ABS blanc

PLAQUE DE COMMANDE MODÈLE DUO [Réf. : WPCDUOB]

■ Dim. : L 20.2 x l 14.5 cm ■ Matière(s) : ABS ■ Couleur : blanc ■ Double déclenchement ■ Double volume 3-6 L ■ Simple câble plug&play sur Nicoll Happy Support et Solemur ■ 2 boutons séparés : ergonomique

► **Également disponible** : en noir ■ en chromé

À partir de **61,00 € TTC** / 50,83 € HT





PACK WC TRIO [Réf. : 10 0051 27]

■ Dim. : h 97.2 x l 58.9 x p 25.7 cm ■ Bâti-support au sol ■ Vasque blanche en céramique ■ Robinet eau froide à manette et bouton double volume chromé brillant ■ Économiseur d'eau : recyclage d'eau grâce à la vasque qui remplit le réservoir - Robinet flotteur à ouverture différée - Chasse d'eau 2.5/4 L ■ Meuble mélaminé blanc ■ Cuvette 100% carénée - Abattant frein de chute et déclinable

1 047,24 € TTC / 872,70 € HT

ECONOMIES D'EAU	GARANTIE 10 ANS	Bâti-sup-port	GARANTIE 5 ANS	Cuvette
-----------------	-----------------	---------------	----------------	---------

Gain de place

INGENIO



⊕ Pieds fournis en position d'installation

BÂTI-SUPPORT AUTOPORTANT

[Réf. : 31 3111 10]

■ Dim. : h 110 - 130 x l 35 x p 14.5 - 24 cm ■ Résistance à une charge de 400 kg NF ■ Robinet flotteur Quietto OD économiseur d'eau hypersilencieux NF ■ Pipe orientable : évacuation verticale ou horizontale

► **Également disponible** : en version standard avec le robinet flotteur 95 L (réf. 31310110)

324,96 € TTC / 270,80 € HT




MEUBLE HABILLAGE MEUBLEO

[Réf. : 90 2010 60]

■ Dim. : Ép 300 mm ■ Type de pose : s'installe sur Ingenio ■ Matière(s) : mélaminé ■ Poignées intégrées réalisées dans un profilé d'aluminium ■ Caisson de rangement avec tablettes ■ Ajustable en hauteur, largeur et profondeur : h de 111 à 121 x l de 79 à 100 x p de 20 à 30 cm

573,24 € TTC / 477,70 € HT



Plaque de commande Sphère / Coloris blanc

PLAQUE DE COMMANDE

[Réf. : 31 2610 60]

■ Dim. : l 20.8 x h 16.5 x p 0.85 cm ■ Matière(s) : ABS ■ Couleur : 4 ■ Double déclenchement ■ Épaisseur d'habillage : entre 13 et 80 mm

► **Également disponible** : en noir mat, chromé brillant ou aspect chromé mat

44,88 € TTC / 37,40 € HT



VISIGN

■ Bâti-supports nouvelle génération

ÉCONOMIES D'EAU



GAIN DE PLACE



BÂTI-SUPPORT PREVISTA [Réf. : 772079]

■ Dim. : h 112 x l 50 x p 19.5 cm ■ Bâti-support autoportant mural ■ Possibilité de réglage en hauteur - Pieds renforcés ■ Montage intuitif et sans outil de tous les composants jaunes ■ Adaptable pour WC lavant

► **Également disponible** : pour cloisons hauteur réduite, urinoir, lavabo
■ avec set pour insertion de tablettes nettoyantes

À partir de **566,75 € TTC** / 472,29 € HT

Possibilité de réglage du volume de rinçage

PLAQUE DE COMMANDE VISIGN [Réf. : 773663]

■ Dim. : L 22 x l 13 cm ■ Matière(s) : acier inoxydable ■ Couleur : inox brossé ■ Double déclenchement ■ Design très épuré, fonctionnel

► **Également disponible** : en versions sans contact sensitive, avec déclenchement électronique, avec cadre LED et commande à distance ■ en coloris métallique, verre ou bois

À partir de **433,51 € TTC** / 361,26 € HT



Entretien facile



VICONNECT

- La connexion intelligente dissimulée dans le mur
- Des éléments de construction sèche et humide

GARANTIE
2 ANS



Made in
Germany
Villeroy & Boch



➤ Avec fixation murale

Systèmes d'installation de ViConnect



➤ Sans bride DirectFlush : rinçage haute performance

BÂTI-SUPPORT WC [Réf. : 92246500]

- Dim. : h 112 x l 45 x p 16.5 cm ■ Bâti-support autoportant
- Ossature en acier autoportante thermolaquée, entièrement préassemblée ■ Plage de réglage des pieds entre le sol de 0 à 20 cm

➤ Également disponible : en plusieurs dimensions

397,00 € TTC / 331,00 € HT



PACK WC TOUT EN UN AVEC CUVETTE SUSPENDUE

[Réf. : 5660DR01]

- Dim. : h 112 x l 45 x p 9.5 cm ■ Bâti-support autoportant ■ Modèle suspendu -
- Forme ovale - Sortie horizontale ■ Plaque de déclenchement (réf. 9224 90 68) : 2 débits d'eau de rinçage

➤ Également disponible : en blanc CeramicPlus

804,00 € TTC / 670,00 € HT



PLAQUE DE DÉCLENCHEMENT E200 [Réf. : 92249068]

- Dim. : L 25.3 x l 14.5 cm ■ Matière(s) : plastique haut de gamme
- Couleur : blanc ■ Double déclenchement ■ Forme angulaire - Design moderne
- Déclenchement frontal - Chasse économique à 2 volumes d'eau
- Encadrement de touches, cadre support et boulons de fixation

➤ Également disponible : en coloris chromé, chromé mat et finition verre

66,00 € TTC / 55,00 € HT




➤ Chasse économique à 2 volumes d'eau

PLAQUE DE DÉCLENCHEMENT E300 [Réf. : 922169D8]

- Dim. : L 25.3 x l 14.5 cm ■ Matière(s) : plastique haut de gamme, touches chromées mates
- Couleur : anthracite matt ■ Double déclenchement ■ Forme angulaire - Design moderne
- Déclenchement frontal - Pour montage en saillie ou à fleur (cadre en option)

➤ Également disponible : en 2 coloris

115,00 € TTC / 96,00 € HT



VITRUS

- Avec mécanisme pour déclenchement de 2 volumes d'eau (3/6 L)
- Commande frontale

GAIN
DE PLACE
| ↔ |

GARANTIE
2 ANS



Noir

RÉSERVOIR CACHÉ EN VERRE POUR WC SUSPENDU [Réf. : 770-5761-01]

- Dim. : h 114 x l 51.8 x p 12 cm ■ Bâti-support universel
- Pour installation devant un mur ■ Noir

► Également disponible : en verre blanc (réf. 770-5760-01)

À partir de **798,00 € TTC** / 665,00 € HT

RÉSERVOIR CACHÉ EN VERRE POUR WC À POSER [Réf. : 770-1760-01]

- Dim. : h 114 x l 51.8 x p 12 cm ■ Bâti-support universel
- Pour installation devant un mur ■ Blanc

► Également disponible : en noir (réf. 770-1761-01)

À partir de **798,00 € TTC** / 665,00 € HT



Blanc

STARCK F LITE



WC DOUCHE COMPACT LAVANT [Réf. : 650001012004310]

■ Dim. : h 39.8 x l 37.8 x p 57.5 cm ■ WC suspendu ■ Cuvette sans bride ■ Alimentation : 240 V
 ■ Commande électronique ■ Douche rectale, féminine et oscillatoire ■ Chauffage de lunette, séchoir air chaud, fonction détartrage, télécommande incluse ■ Commande via application ■ Sécurisation alimentation d'eau selon EN 1717 intégrée ■ Avec HygieneGlaze : émail céramique enrichi en ions métalliques aux propriétés antibactériennes quasi illimitées dans le temps

► Également disponible : en version Plus

3 681,90 € TTC (dont 0,30 € d'éco-part)

3 068,25 € HT (dont 0,25 € d'éco-part)

GARANTIE 2 ANS Si montage effectué par installateur qualifié

Design Starck

ME BY STARCK AVEC SENSOWASH SLIM



WC SUSPENDU + ABATTANT LAVANT

[Réf. : 2529590000 + 611000002304300]

■ Dim. : h 46.20 x l 37 x p 57 cm ■ WC suspendu ■ Cuvette sans bride
 ■ Alimentation : 240 V ■ Commande électronique ■ Sécurisation alimentation d'eau selon EN1717 intégrée ■ Fonction détartrage et pastille anticalcaire incluses
 ■ Douche rectale, féminine et oscillatoire ■ Abattant avec amortisseur de fermeture
 ■ Télécommande incluse

2 496,30 € TTC (dont 0,30 € d'éco-part)

2 080,25 € HT (dont 0,25 € d'éco-part)

GARANTIE 2 ANS Si montage effectué par installateur qualifié

Design Starck

AQUACLEAN MAÏRA COMFORT



Technologie de rinçage TurboFlush

WC LAVANT [Réf. : 146.218.11.1]

■ Dim. : h 35 x l 39.5 x p 59 cm ■ WC suspendu ■ Cuvette sans bride
■ Alimentation : 220 V ■ Commande électronique ■ Système d'eau chaude hybride avec chauffe-eau instantané ■ Technologie de douchette à double buse WhirlSpray
■ Température de l'eau de douche réglable et programme de détartrage
■ Intensité du jet de la douchette réglable sur 5 positions ■ Ouverture et fermeture sans contact du couvercle d'abattant

► Également disponible : en chromé brillant ■ en version classic

À partir de **5 732,20 € TTC** (dont 10,00 € d'éco-part)

À partir de 4 776,83 € HT (dont 8,33 € d'éco-part)

GARANTIE
2 ANS

+ 1 an si enregistrement du produit dans les 90 jours suivant la pose

AQUACLEAN SELA



Technologie de rinçage turboFlush

WC LAVANT [Réf. : 146.220.11.1]

■ Dim. : h 33 x l 37.5 x p 56.6 cm ■ WC suspendu ■ Cuvette sans bride
■ Alimentation : 220 V ■ Commande électronique ■ Production d'eau chaude par chauffe-eau à écoulement libre ■ Douchette avec technologie de douchette WhirlSpray ■ Température de l'eau de douche réglable et programme de détartrage
■ Intensité du jet de la douchette réglable sur 5 positions ■ Activation de la lumière d'orientation par un capteur de luminosité

À partir de **3 140,98 € TTC** (dont 9,99 € d'éco-part)

À partir de 2 617,49 € HT (dont 8,33 € d'éco-part)

GARANTIE
2 ANS

+ 1 an si enregistrement du produit dans les 90 jours suivant la pose

AQUACLEAN TUMA COMFORT



Cuvette sans bride Rimfree®

WC LAVANT [Réf. : 146.270.SJ.1]

■ Dim. : h 39 x l 36 x p 55.3 cm ■ WC suspendu ■ Alimentation : 220 V ■ Commande électronique ■ Production d'eau chaude par chauffe-eau à écoulement libre ■ Douchette avec technologie WhirlSpray ■ Température de l'eau de la douche réglable et programme de détartrage
■ Intensité du jet de la douchette réglable sur 5 positions
■ Lunette d'abattant à chauffage rapide

À partir de **2 733,39 € TTC** (dont 9,99 € d'éco-part)

À partir de 2 277,83 € HT (dont 8,33 € d'éco-part)

GARANTIE
2 ANS

+ 1 an si enregistrement du produit dans les 90 jours suivant la pose

TUMA COMFORT



Température de l'eau de la douche réglable

ABATTANT LAVANT [Réf. : 146.270.11.1]

■ Dim. : h 10 x l 36 x p 52.3 cm ■ Alimentation : 220 V ■ Commande électronique ■ Production d'eau chaude par chauffe-eau à écoulement libre ■ Douchette avec technologie WhirlSpray et programme de détartrage
■ Intensité du jet de la douchette réglable sur 5 positions ■ Aspiration des odeurs, avec filtre alvéolé céramique, paramétrable
■ Lunette d'abattant à chauffage rapide

À partir de **2 271,76 € TTC** (dont 1,24 € d'éco-part)

À partir de 1 893,14 € HT (dont 1,04 € d'éco-part)

GARANTIE
2 ANS

SENSIA ARENA



Émailage GROHE antibactérien

WC LAVANT SUSPENDU [Réf. : 39354SH1]

■ Dim. : h 45.9 x l 37.5 x p 60 cm ■ WC suspendu ■ Cuvette sans bride
■ Alimentation : 220 V ■ Commande mécanique ■ Siège et abattant en Duroplast avec ouverture/fermeture automatique ■ 3 types de jets : oscillant, massant et doux
■ Rinçage automatique de la buse avant et après chaque rinçage ■ Séchage à air chaud avec température ajustable ■ Extraction des odeurs avec filtre

2 626,40 € TTC (dont 0,30 € d'éco-part)

2 187,00 € HT (dont 0,25 € d'éco-part)

ÉCONOMIES D'EAU

GARANTIE
2 ANS

BAU CERAMIC



ABATTANT LAVANT [Réf. : 39648SH0]

■ Dim. : h 8.3 x l 42.6 x p 46.9 cm ■ WC suspendu ■ Cuvette sans bride ■ Commande mécanique ■ Siège et abattant Duroplast avec frein de chute ■ 2 bras de douche intime (1 mixte, 1 féminin) ■ Intensité du jet ajustable ■ Pré- et post-rinçage des buses de la douche à l'eau claire ■ Poignée latérale à commande manuelle (ne nécessite pas d'électricité)

284,40 € TTC / 237,00 € HT

GARANTIE
5 ANS



SENA



DOUCHETTE INTIME

[Réf. : 26332000]

■ Commande mécanique ■ Avec gâchette ■ Robinet avec support de douche intégré ■ Flexible de douche Silverflex 125 cm ■ Procédé anticalcaire SpeedClean ■ GROHE StarLight chrome éclatant et durable

229,20 € TTC

191,00 € HT

GARANTIE
5 ANS

TEMPESTA-F



DOUCHETTE INTIME

[Réf. : 26354000]

■ Commande mécanique ■ Avec gâchette ■ Support mural fourni ■ Flexible de douche Silverflex 125 cm ■ Procédé anticalcaire SpeedClean ■ GROHE StarLight chrome éclatant et durable

58,68 € TTC

48,90 € HT

GARANTIE
5 ANS

RIVA



WC SUSPENDU [Réf. : H8206914000001]

■ Dim. : h 33 x l 39.5 x p 60 cm ■ WC suspendu ■ Cuvette sans bride ■ Alimentation : 240 V ■ Commande électronique ■ En céramique blanche avec traitement de surface LCC ■ Abattant double amovible frein de chute, équipé d'un bouton de commande pour les différents réglages ■ Télécommande avec écran tactile pour les réglages personnalisés, jusqu'à 4 utilisateurs ■ Éclairage de courtoisie intégré ■ Autonettoyage minutieux de la buse avant et après utilisation

5 321,10 € TTC (dont 0,30 € d'éco-part)
4 434,25 € HT (dont 0,25 € d'éco-part)



NAVIA

■ Navia est l'essence même des WC douches. Grâce à leur commande bien pensée et simple d'utilisation, ils garantissent une hygiène corporelle en douceur



WC SUSPENDU [Réf. : H8206010000001]

■ Dim. : h 38 x l 37 x p 58 cm ■ WC suspendu ■ Cuvette sans bride ■ Alimentation : 240 V ■ Commande électronique ■ En céramique blanche avec traitement de surface LCC ■ Abattant double amovible, avec frein de chute équipé d'un bouton/molette de commande intégré ■ Réglages des fonctions par l'application mobile ou par bouton/molette ■ Éclairage de courtoisie intégré - Alimentation arrière ■ Autonettoyage minutieux de la buse avant et après utilisation

3 432,30 € TTC (dont 0,30 € d'éco-part)
2 860,25 € HT (dont 0,25 € d'éco-part)

WC SUSPENDU [Réf. : 8206014007171]

■ Dim. : h 38 x l 37 x p 58 cm ■ WC suspendu ■ Cuvette sans bride ■ Alimentation : 240 V ■ Commande électronique ■ En céramique blanche avec traitement de surface LCC ■ Abattant double amovible, frein de chute équipé d'un bouton/molette de commande intégré ■ Réglages des fonctions par l'application mobile ou par bouton/molette ■ Éclairage de courtoisie intégré - Alimentation latérale ■ Autonettoyage minutieux de la buse avant et après utilisation

3 432,30 € TTC (dont 0,30 € d'éco-part)
2 860,25 € HT (dont 0,25 € d'éco-part)

INSPIRA IN-WASH

ÉCONOMIES D'EAU
1

GARANTIE
2 ANS

- WC en céramique avec abattant frein de chute déclinable équipé d'un clavier latéral et d'un éclairage de courtoisie
- Accès facile aux fonctions par l'utilisation du clavier latéral ou de la télécommande



WC LAVANT SUSPENDU [Réf. : A803060001]

- Dim. : h 35 x l 39 x p 56,2 cm ■ WC suspendu ■ Cuvette sans bride ■ Alimentation : 240 V ■ Commande électronique ■ Lavage anal et périnéal avec réglage de la température, de la pression de l'eau et de la position de la buse ■ Séchage avec réglage de la température

► Également disponible : en version à poser au sol

2 205,90 € TTC (dont 0,30 € d'éco-part)

1 838,25 € HT (dont 0,25 € d'éco-part)



WC LAVANT SUR PIED [Réf. : A80306L001]

- Dim. : h 79 x l 39 x p 68 cm ■ WC à poser ■ Cuvette sans bride ■ Alimentation : 240 V ■ Commande électronique ■ Lavage anal et périnéal avec réglage de la température, de la pression de l'eau et de la position de la buse ■ Séchage avec réglage de la température

► Également disponible : en version suspendue

2 693,10 € TTC (dont 0,30 € d'éco-part)

2 244,25 € HT (dont 0,25 € d'éco-part)

IN WASH AVEC IN-TANK

ÉCONOMIES D'EAU
1

GARANTIE
2 ANS

- Un nouveau concept de WC lavant avec réservoir intégré dans la cuvette
- Une solution 2-en-1 qui facilite l'installation et optimise l'espace



WC LAVANT SUSPENDU [Réf. : A803094001]

- Dim. : h 40 x l 38,5 x p 58,5 cm ■ WC suspendu ■ Cuvette sans bride
- Alimentation : 240 V ■ Commande électronique ■ WC en céramique avec réservoir intégré dans la cuvette ■ Abattant équipé d'un clavier latéral et d'un éclairage de courtoisie ■ Réglage des fonctions à l'aide du clavier latéral ou de la télécommande
- Lavage anal et périnéal avec réglage de la température, de la pression de l'eau et de la position de la buse ■ Séchage avec réglage de la température

► Également disponible : en version sur pied

À partir de **3 120,30 € TTC** (dont 0,30 € d'éco-part)

À partir de 2 600,25 € HT (dont 0,25 € d'éco-part)



WC LAVANT SUR PIED [Réf. : A803095001]

- Dim. : h 48,5 x l 38,5 x p 58,5 cm ■ WC à poser ■ Cuvette sans bride
- Alimentation : 240 V ■ Commande électronique ■ WC en céramique avec réservoir intégré dans la cuvette ■ Abattant équipé d'un clavier latéral et d'un éclairage de courtoisie ■ Réglage des fonctions à l'aide du clavier latéral ou de la télécommande
- Lavage anal et périnéal avec réglage de la température, de la pression de l'eau et de la position de la buse ■ Séchage avec réglage de la température

► Également disponible : en version suspendue

À partir de **3 120,30 € TTC** (dont 0,30 € d'éco-part)

À partir de 2 600,25 € HT (dont 0,25 € d'éco-part)

TECEONE



CUVETTE WC AVEC FONCTION WC/DOUCHE

[Réf. : 9700200]

- Dim. : h 39.2 x l 40 x p 54 cm
- WC suspendu
- Cuvette sans bride
- Commande mécanique
- Simple d'utilisation (réglage avec 2 boutons)
- Fonctionne sans électricité
- Bras de douche autonettoyant
- Design ergonomique compact

► **Également disponible** : avec fonction WC/douche eau froide
■ sans fonction WC/douche

À partir de **1 199,00 € TTC** / 999,90 € HT

GARANTIE	GARANTIE	Disponibilité
10 ANS	25 ANS	des pièces détachées

V-CARE

- Pression d'eau ajustable, avec contrôle de la température de l'eau
- Siège d'abattant avec contrôle de température

GARANTIE
5 ANS

Partie en
céramique

GARANTIE
2 ANS

Abattant et
bloc-moteur



WC LAVANT CONFORT

[Réf. : 5674B403-6196]

- Dim. : h 40.5 x l 38 x p 60 cm ■ WC suspendu ■ Cuvette sans bride ■ Alimentation : 220 V ■ Commande électronique ■ Ouverture et fermeture de l'abattant automatiques
- Buse en acier inox antibactérien autonettoyante ■ Fonctions de séchage réglables avec séchoir indépendant ■ Pulsation de la pression de l'eau

À partir de **2 477,00 € TTC** / 2 064,00 € HT



WC LAVANT PRIME

[Réf. : 7231B403-6216]

- Dim. : h 41 x l 39 x p 62 cm ■ WC suspendu ■ Cuvette sans bride ■ Alimentation : 220 V ■ Commande électronique ■ Buse en acier inox antibactérien autonettoyante
- Fonctions de séchage réglables avec séchoir indépendant ■ Pulsation de la pression de l'eau ■ Éclairage nocturne ■ Libération rapide

À partir de **2 753,00 € TTC** / 2 294,00 € HT

AQUACARE

- Avec soupape intégrée et fonction bidet, conforme à EN1717
- Abattant slim Duroplast avec mécanisme de fermeture douce

GARANTIE
5 ANS

WC

GARANTIE
2 ANS

Abattant



SENTO AQUACARE, SET PRÉASSEMBLÉ AVEC WC SUSPENDU

[Réf. : 7748B003-6205]

- Dim. : h 34 x l 36.5 x p 54 cm ■ WC suspendu ■ Cuvette sans bride ■ Commande mécanique ■ Avec robinet thermostatique intégré (à droite) ■ Avec fixation cachée par le dessus (V-Fit 2.0) ■ Capacité de chasse d'eau 3/6 litres

► Également disponible : avec robinet non-thermostatique

À partir de **678,00 € TTC** / 565,00 € HT



METROPOLE AQUACARE, SET PRÉASSEMBLÉ AVEC WC SUSPENDU

[Réf. : 7672B003-6204]

- Dim. : h 33 x l 36 x p 56 cm ■ WC suspendu ■ Cuvette sans bride ■ Commande mécanique ■ Avec robinet thermostatique intégré (à droite) ■ Avec fixation cachée par le dessus (V-Fit 2.0) ■ Capacité de chasse d'eau 3/6 litres

► Également disponible : sans robinet thermostatique

À partir de **828,00 € TTC** / 690,00 € HT



CANDEM PACK



✚ Porte-serviettes intégré

LAVE-MAINS [Réf. : 824874]

■ Dim. : L 40.2 x l 25.2 cm ■ Lave-mains à suspendre ■ Matière(s) : polybéton
■ Finition du plan : blanc mat ■ Porte-serviettes noir mat

199,00 € TTC / 165,83 € HT

GARANTIE
2 ANS

RAVEN



✚ Porte-serviettes intégré

LAVE-MAINS [Réf. : 825541]

■ Dim. : L 40.2 x l 25.2 cm ■ Lave-mains à suspendre ■ Matière(s) : polybéton
■ Finition blanc mat

192,74 € TTC / 160,62 € HT

GARANTIE
2 ANS

VIGO



✚ 6 coloris au choix

LAVE-MAINS [Réf. : 823675]

■ Dim. : L 40 x l 25 cm ■ Lave-mains à suspendre ■ Matière(s) : médium laqué ou panneau de particules surfacé mélaminé (selon coloris) ■ Meuble 1 porte, charnières à droite à fermeture progressive ■ Blanc brillant

► Également disponible : gris, noir, bleu nuit, vert de gris, chêne Hamilton

99,43 € TTC (dont 0,56 € d'éco-part)

82,86 € HT (dont 0,47 € d'éco-part)

GARANTIE
2 ANS



Bleu nuit



Chêne
Hamilton



Vert de
gris



Blanc



Noir



Gris

ANGO



✚ Porte-serviettes intégré

LAVE-MAINS D'ANGLE [Réf. : 825540]

■ Dim. : L 38 x l 38 cm ■ Lave-mains à suspendre ■ Matière(s) : polybéton
■ Finition blanc brillant

192,74 € TTC / 160,62 € HT

GARANTIE
2 ANS

CÔNE



+ Pack 5 pièces

Finition noir mat

PACK LAVE-MAINS 5 PIÈCES AVEC ACCESSOIRES

[Réf. : 1147024]

■ Dim. : h 27.1 x l 29.7 x p 30.2 cm ■ Lave-mains à suspendre ■ Composition du pack : lave-mains + porte-serviettes + bonde + siphon + mitigeur flamme
■ Lave-mains en Solid Surface blanc polaire laqué face extérieure ■ Avec accessoires noir mat ■ Sans trop-plein - Système de vidage invisible

► Également disponible : avec accessoires chromés

811,20 € TTC / 676,00 € HT

GARANTIE
5 ANS



Baltique



Bambou



Confetti



Seychelles



Rose
cocotte



+ de coloris
disponibles

ESQUISSE COURT



+ Compact avec rangement optimal

Décor bois chêne vanille

MEUBLE LAVE-MAINS [Réf. : 1817151]

■ Dim. : L 70 x l 29 cm ■ Lave-mains à suspendre ■ Matière(s) : MDF - mélaminé
■ Lave-mains céramique blanc sans trop-plein ■ Vasque droite ■ Dérouleur et poignée porte-serviettes

► Également disponible : en 2 finitions bois et 1 finition chêne vanille
■ en 30 finitions de laque brillantes ou extra-mates

601,30 € TTC (dont 1,30 € d'éco-part)

501,08 € HT (dont 1,08 € d'éco-part)

FABRICATION
FRANCE

GARANTIE
5 ANS



Curry



Fougère



Terracotta



Tundra



Vert
d'eau



Rose
cocotte



Poudre



Beige



+ de coloris
disponibles

ESQUISSE ATELIER



+ Combine accessoires de toilette et rangement

MEUBLE LAVE-MAINS [Réf. : 1817301]

■ Dim. : L 80 x l 28 cm ■ Lave-mains à suspendre ■ Matière(s) : acier finition époxy noir mat - Décor bois chêne brut naturel - Vasque céramique blanche ■ Vasque sans trop-plein ■ Robinet à droite uniquement - Orientation réversible droite/gauche
■ Fourni non monté

► Également disponible : en L 50 cm

584,96 € TTC (dont 0,56 € d'éco-part)

487,47 € HT (dont 0,47 € d'éco-part)

FABRICATION
FRANCE

GARANTIE
5 ANS

COLIBRI



+ Vidage intégré

LAVE-MAINS DESIGN [Réf. : 1812651]

■ Dim. : L 67 x l 23 cm ■ Lave-mains à suspendre ■ Matière(s) : Solid Surface blanc polaire ■ Sans trop-plein ■ Porte-serviettes dans le prolongement du lave-mains

369,60 € TTC / 308,00 € HT

FABRICATION
FRANCE

GARANTIE
5 ANS

Espace toilettes

LAVE-MAINS

DELPHY - KUB



ENSEMBLE MEUBLE [Réf. : KUBPM50154]

- Lave-mains à poser ou à suspendre
- Composition du pack : meuble bas 1 porte + plan vasque moulé + miroir + applique led carrée
- Matière du lave-mains : Matériau de synthèse
- Meuble bas H 69 x L 50 cm, 1 porte réversible, façades et corps du meuble rouge mat
- Plan vasque moulé L 50 x P 40 cm, blanc brillant
- Miroir H 69 x L 50 cm avec applique led carrée chromé brillant

612,70 € TTC (dont 1,90 € d'éco-part)

510,58 € HT (dont 1,58 € d'éco-part)



Idéal pour les petits espaces

ENSEMBLE MEUBLE [Réf. : S60A395]

- Lave-mains à poser ou à suspendre
- Composition du pack : meuble bas 2 portes + plan vasque moulé + miroir + applique led Ledy
- Matière du lave-mains : Matériau de synthèse
- Meuble bas H 69 x L 60 cm, façades et corps de meuble bleu de minuit mat
- Plan vasque moulé Ep. 7.5 cm, L 60 x P 34 cm, blanc brillant
- Miroir H 55 x L 60 cm avec applique led Ledy chromé brillant

819,10 € TTC (dont 1,90 € d'éco-part)

682,58 € HT (dont 1,58 € d'éco-part)



Idéal pour un espace en longueur

DELPHY - STUDIO



CARA



ENSEMBLE MEUBLE [Réf. : BIRV4012C+AHQU01+MIR6940+LEDY3]

- Lave-mains à suspendre
- Composition du pack : meuble bas 1 porte + plan vasque céramique + miroir + applique led
- Matière du lave-mains : grès émaillé
- Meuble bas h 60 x L 40 cm, 1 porte réversible, façades et corps de meuble gris foncé satiné
- Plan vasque céramique Ep. 4.5 cm, L 54 x p 22 cm, blanc brillant
- Miroir h 69 x L 40 cm avec applique led Ledy chromé brillant

377,71 € TTC (dont 0,92 € d'éco-part)

314,76 € HT (dont 0,76 € d'éco-part)



Le lave-mains déco à un prix très attractif

ME BY STARCK



+ Design Starck

LAVE-MAINS [Réf. : 0723430000]

- Dim. : L 30 x l 43 cm ■ Lave-mains à suspendre ■ Matière(s) : céramique
- Avec trop-plein ■ Avec plage de robinetterie ■ Blanc brillant

► **Également disponible** : en finition blanc satiné

334,80 € TTC / 279,00 € HT

GAIN DE PLACE
I ↔ I

GARANTIE 5 ANS
Si montage effectué par installateur qualifié

ME + L-CUBE



+ Design Starck

LAVE-MAINS AVEC MEUBLE SUSPENDU

[Réf. : 0723430000 + LC6272]

- Dim. : L 30 x l 43 cm ■ Matière(s) : lave-mains céramique et meuble finition décor
- Lave-mains avec plage de robinetterie et trop-plein ■ Meuble suspendu, 1 porte

867,70 € TTC (dont 1,30 € d'éco-part)

723,08 € HT (dont 1,08 € d'éco-part)

GARANTIE 5 ANS
Si montage effectué par installateur qualifié

LUV



+ Réversible

LAVE-MAINS [Réf. : 0381420000]

- Dim. : L 27 x l 42 cm ■ Lave-mains à poser ■ Matière(s) : céramique DuraCéram
- Blanc brillant ■ Plage de robinetterie, sans trop-plein
- Bonde avec enjoleur en céramique

► **Également disponible** : en blanc satiné, beige satiné, gris satiné

740,40 € TTC / 617,00 € HT

GARANTIE 5 ANS
Si montage effectué par un installateur qualifié



VERO AIR + XSQUARE



LAVE-MAINS SUR MEUBLE [Réf. : 072438 + XS4479]

- Dim. : L 25 x l 38 cm ■ Lave-mains à poser ■ Matière(s) : lave-mains céramique + meuble finition décor
- Lave-mains avec plage de robinetterie et sans trop-plein
- Meuble à poser avec piètement chromé

1 271,36 € TTC (dont 0,56 € d'éco-part)

1 059,47 € HT (dont 0,47 € d'éco-part)

GAIN DE PLACE
I ↔ I

GARANTIE 5 ANS
Si montage effectué par installateur qualifié

iCON



LAVE-MAINS [Réf. : 124736000]

■ Dim. : L 28 x l 38 cm ■ Lave-mains à poser ou à suspendre ■ Matière(s) : grès fin
■ Asymétrique ■ Installation possible sur meuble bas Geberit iCon ■ Sans trop-plein

174,44 € TTC / 145,37 € HT

GAIN
DE PLACE
| ↔ |

GARANTIE
10 ANS

ACANTO



LAVE-MAINS [Réf. : 500.636.01.2]

■ Dim. : L 45 x l 38.2 cm ■ Lave-mains à poser ou à suspendre ■ Matière(s) : grès fin
■ Meuble vendu séparément

156,99 € TTC / 130,83 € HT

GARANTIE
10 ANS

SMYLE



LAVE-MAINS [Réf. : 500.256.01.1]

■ Dim. : L 41 x l 50 cm ■ Lave-mains à poser ou à suspendre ■ Matière(s) : céramique
■ Meuble vendu séparément

152,86 € TTC / 127,38 € HT

GARANTIE
10 ANS

RENOVA COMPACT



LAVE-MAINS [Réf. : 276150000]

■ Dim. : L 25 x l 50 cm ■ Lave-mains à poser ou à suspendre ■ Matière(s) : céramique
■ Avec plage de dépose ■ Adapté pour les petites salles de bains et coins toilettes
■ Meuble vendu séparément

127,09 € TTC / 105,91 € HT

GARANTIE
10 ANS



CONCA



LAVE-MAINS [Réf. : T369501]

■ Dim. : L 40 x l 35 cm ■ Lave-mains à poser ■ Matière(s) : en grès fin
■ Avec trop-plein et trou de robinetterie ■ Fixation murale

248,40 € TTC / 207,00 € HT

GARANTIE
2 ANS

EXTRA



LAVE-MAINS [Réf. : T373301]

■ Dim. : L 45 x l 25 cm ■ Lave-mains à poser ou à suspendre ■ Matière(s) : céramique
■ Avec trop-plein et trou de robinetterie ■ Version gauche

► Également disponible : version droite

248,40 € TTC / 207,00 € HT

GARANTIE
2 ANS

STRADA II



+ Petits rebords pour éviter les écoulements d'eau

LAVE-MAINS [Réf. : T299401]

■ Dim. : L 45 x l 27 cm ■ Lave-mains à poser ou à suspendre ■ Matière(s) : céramique
■ Avec trop-plein et trou de robinetterie ■ Version droite

► Également disponible : version gauche

279,12 € TTC / 232,60 € HT

GARANTIE
2 ANS

TEMPO



+ Format gain de place pour petits espaces

LAVE-MAINS [Réf. : E211201]

■ Dim. : L 37 x l 21 cm ■ Lave-mains à poser ou à suspendre ■ Matière(s) : céramique
■ Sans trop-plein et avec trou de robinetterie ■ Intérieur incliné pour éviter les débordements ■ Version droite

► Également disponible : version gauche

100,80 € TTC / 84,00 € HT

GAIN
DE PLACE
↔

GARANTIE
2 ANS

TERRACE



Finition laque noir brillant

ODÉON UP COMPACT



+ Très faible encombrement

Finition chêne Québec

LAVE-MAINS ET MEUBLE SOUS LAVE-MAINS

[Réf. : EGA012-00 + EB1178-274]

■ Dim. : L 49 x l 28 cm ■ Lave-mains à suspendre ■ Matière(s) : céramique et meuble en bois ■ Meuble avec porte ouverture à droite ■ 1 étagère en bois massif

► **Également disponible** : avec toutes les finitions de laque

1 169,68 € TTC (dont 1,30 € d'éco-part)

973,62 € HT (dont 1,08 € d'éco-part)

GAIN DE PLACE I ↔ I	GARANTIE 10 ANS	Céramique	GARANTIE 5 ANS	Meuble
------------------------	---------------------------	-----------	--------------------------	--------

LAVE-MAINS ET MEUBLE SOUS LAVE-MAINS

[Réf. : E4701-00 + EB863-E10]

■ Dim. : L 22,5 x l 50 cm ■ Lave-mains à suspendre ■ Matière(s) : céramique et meuble en bois ■ Meuble une porte à fermeture progressive ■ Bonde et cache trop-plein non inclus ■ Prépercé de 2 trous latéraux

► **Également disponible** : en 5 autres finitions de mélaminé et dans toutes les finitions de laque pour le meuble

490,00 € TTC (dont 0,56 € d'éco-part)

408,00 € HT (dont 0,47 € d'éco-part)

GAIN DE PLACE I ↔ I	GARANTIE 10 ANS	Céramique	GARANTIE 5 ANS	Meuble
------------------------	---------------------------	-----------	--------------------------	--------



NOUVELLE VAGUE



Finition chêne tranché

LAVE-MAINS ET MEUBLE SOUS LAVE-MAINS

[Réf. : EGK112-00 + EB3045G-E73]

■ Dim. : L 36 x l 45 cm ■ Lave-mains à suspendre ■ Matière(s) : céramique et meuble mélaminé ■ Percé de 1 trou ■ Clapet de bonde en céramique de la couleur du lave-mains inclus

► **Également disponible** : en 5 mélaminés et 66 laques pour le meuble

636,25 € TTC (dont 0,56 € d'éco-part)

530,21 € HT (dont 0,47 € d'éco-part)

GARANTIE 10 ANS	Céramique	GARANTIE 5 ANS	Meuble
---------------------------	-----------	--------------------------	--------

ENJOY



+ Plan céramique design

Coloris anthracite

ÉLÉGANCE



+ Vasques de grandes dimensions

Coloris gris clair

LITTLE



+ Vasques de grandes dimensions

Coloris blanc mat / Miroir 150 cm

LAVE-MAINS [Réf. : 125141]

■ Dim. : h 60 x l 45 x p 27.50 cm ■ Lave-mains à suspendre ■ Composition du pack : meuble / plan / miroir ■ Matière du lave-mains : céramique ■ Faible profondeur ■ Étagère en verre ■ Vasque large

► **Également disponible** : en chêne nordique, Frêne Samara et blanc brillant

424,40 € TTC (dont 2,00 € d'éco-part)

353,67 € HT (dont 1,67 € d'éco-part)

GAIN DE PLACE
I ↔ I

GARANTIE
2 ANS



LAVE-MAINS

[Réf. : 126700]

■ Dim. : h 60 x l 45 x p 34 cm ■ Lave-mains à suspendre ■ Composition du pack : meuble / plan / miroir ■ Matière du lave-mains : céramique ■ Faible profondeur

■ Plan céramique design

► **Également disponible** : en gris sablé, noyer sablé, blanc brillant, anthracite

441,20 € TTC (dont 2,00 € d'éco-part)

367,67 € HT (dont 1,67 € d'éco-part)

GAIN DE PLACE
I ↔ I

GARANTIE
2 ANS



MEUBLE / PLAN / MIROIR [Réf. : 127204

+ 126994 + 122546]

■ Dim. : L 56.50 x l 50 cm ■ Lave-mains à suspendre ■ Matière(s) : plan en céramique ■ Meuble revêtement 2D ■ Faible profondeur ■ 2 grands tiroirs


► **Également disponible** : en coloris chêne blanc, Orme gris ■ en largeur 60 cm

À partir de **759,50 € TTC** (dont 2,30 € d'éco-part)

À partir de 632,91 € HT (dont 1,91 € d'éco-part)

GAIN DE PLACE
I ↔ I

GARANTIE
2 ANS



AVENTO



LAVE-MAINS [Réf. : 43003R01]

- Dim. : L 36 x l 22 cm ■ Lave-mains à poser ■ Matière(s) : céramique
- Pour robinetterie monotrou, trou de robinetterie percé ■ Sans trop-plein
- Cuve à droite ■ Meuble vendu séparément

► Également disponible : en blanc CeramicPlus et blanc mat ■ avec cuve à droite

167,00 € TTC / 139,00 € HT

GARANTIE
5 ANS

O.NOVO



Coloris blanc 01

LAVE-MAINS D'ANGLE [Réf. : 73103201]

- Dim. : L 32 x l 32 cm ■ Lave-mains à suspendre ■ Matière(s) : céramique
- En angle, pour robinetterie monotrou, trou de robinetterie percé
- Avec trop-plein ■ CeramicPlus : traitement facilitant l'entretien

151,00 € TTC / 126,00 € HT

GARANTIE
5 ANS

O.NOVO



Coloris blanc

LAVE-MAINS D'ANGLE COMPACT [Réf. : 73274001]

- Dim. : L 41.5 x l 41.5 cm ■ Lave-mains à suspendre ■ Matière(s) : céramique
- Pour robinetterie monotrou, trou de robinetterie percé ■ Quart-de-rond, en angle
- Avec trop-plein

► Également disponible : en coloris blanc CeramicPlus

175,00 € TTC / 146,00 € HT

GARANTIE
5 ANS



COLLARO



LAVE-MAINS [Réf. : 433450RW]

- Dim. : L 50 x l 40 cm ■ Lave-mains à poser ou à suspendre ■ Matière(s) : TitanCeram
- Pour robinetterie monotrou, trou de robinetterie percé ■ Avec trop-plein
- Meuble vendu séparément

► Également disponible : avec option CeramicPlus (traitement facilitant l'entretien)

416,00 € TTC / 347,00 € HT

GARANTIE
5 ANS

MIA


- Matériau : caisson mélaminé décor, poignées à passe-doigt chromées
- Avec trop-plein, 1 trou central pour robinet

GARANTIE
2 ANS


Meuble

GARANTIE
5 ANS

Lave-mains



Largeur 79 cm / Anthracite



Largeur 59 cm / Blanc

SET DE MEUBLE LAVE-MAINS + MIROIR [Réf. : 75077]

- Dim. : h 88.5 x l 79 x p 39 cm ■ Lave-mains à suspendre
- Composition du pack : lave-mains, meuble 2 tiroirs, miroir avec éclairage LED, pieds
- Matière du lave-mains : céramique sanitaire ■ Matériau : caisson mélaminé décor, poignées à passe-doigt chromées ■ Avec trop-plein, 1 trou central pour robinet
- 1 miroir avec LED (2.5 W, 6500 K, 170 lumens, classe énergétique A)

► Également disponible : en largeurs 40, 60, 70 et 120 cm ■ en Cordoba et blanc brillant

À partir de **419,89 € TTC** (dont 3,89 € d'éco-part)

À partir de 350,24 € HT (dont 3,24 € d'éco-part)

SET DE MEUBLE LAVE-MAINS + MIROIR [Réf. : 75071]

- Dim. : h 88.5 x l 59 x p 39.5 cm ■ Lave-mains à suspendre
- Composition du pack : lave-mains, meuble 2 tiroirs, miroir avec éclairage LED, pieds
- Matière du lave-mains : céramique sanitaire ■ Matériau : caisson mélaminé décor, poignées à passe-doigt chromées ■ Avec trop-plein, 1 trou central pour robinet
- 1 miroir avec LED (2.5 W, 6500 K, 170 lumens, classe énergétique A)

► Également disponible : en largeurs 40, 70, 80 et 120 cm ■ en Cordoba et anthracite brillant

À partir de **340,99 € TTC** (dont 2,99 € d'éco-part)

À partir de 284,49 € HT (dont 2,49 € d'éco-part)



Largeur 39 cm / Blanc

SET DE MEUBLE LAVE-MAINS + MIROIR

[Réf. : 75022]

- Dim. : h 85 x l 39 x p 28 cm ■ Lave-mains à suspendre
- Composition du pack : lave-mains, meuble 1 porte, miroir avec éclairage LED ■ Matière du lave-mains : céramique sanitaire ■ Matériau : caisson mélaminé décor, poignées à passe-doigt chromées ■ Lave-mains avec trop-plein, 1 trou central pour robinet ■ 1 miroir avec LED (2.5 W, 6500 K, 170 lumens, classe énergétique A)

► Également disponible : en largeurs 60, 70, 80 et 120 cm ■ en Cordoba et anthracite brillant

À partir de **276,19 € TTC** (dont 2,19 € d'éco-part)

À partir de 229,83 € HT (dont 1,83 € d'éco-part)

GAIN
DE PLACE
I ↔ I

DOMAO 100



ABATTANT [Réf. : DOM46]

- Matière(s) : thermoplastique
- Charnières en acier inoxydable
- Écrous rapides, centreurs et semelles antidérapantes

29,08 € TTC / 24,23 € HT

GARANTIE
2 ANS



DOMAO 200

GARANTIE
2 ANS



+ Frein de chute inclus



+ Faible épaisseur

ABATTANT THERMODUR [Réf. : DOM38]

- Matière(s) : thermodur
- Charnières en inox
- Déclipsable
- S'adapte à la plupart des cuvettes du marché

58,50 € TTC / 48,75 € HT

ABATTANT THERMODUR SLIM [Réf. : DOM39]

- Matière(s) : thermodur
- Frein de chute inclus
- Charnières en inox
- Déclipsable
- S'adapte à la plupart des cuvettes du marché

69,30 € TTC / 57,75 € HT

ARIANE



+ Fermeture silencieuse

ABATTANT [Réf. : 7AR00014101]

■ Matière(s) : bois réticulé* ■ Easy Clip : abattant déclinable grâce à un seul bouton pour une hygiène irréprochable ■ Facilité d'entretien ■ Descente assistée : sécurité pour les enfants

133,94 € TTC / 111,62 € HT

NOMBRE DE COULEURS
x120

GARANTIE
10 ANS



RD2



ABATTANT [Réf. : 7RD9001D]

■ Matière(s) : thermodor ■ Abattant frein de chute non inclus ■ Abattant déclinable : non ■ Charnières inox ■ Double blanc ■ Poids 1.7 kg

► Également disponible : avec une charnière à descente assistée

36,48 € TTC / 30,40 € HT

NOMBRE DE COULEURS
x4

GARANTIE
5 ANS



ABATTANT AUTOCLIP



ABATTANT [Réf. : 7AU900101]

■ Matière(s) : thermodor ■ Descente assistée ■ Déclinable rapidement ■ Chevilles à bascule fournies ■ Poids 2.1 kg

48,66 € TTC / 40,55 € HT

NOMBRE DE COULEURS
x3

GARANTIE
5 ANS



ASEO PLUS



+ Descente assistée

ABATTANT LAVANT [Réf. : 7OD000104]

■ Matière(s) : thermosouple ■ Abattant frein de chute inclus ■ Abattant déclinable : oui ■ Chauffage instantané et continu de l'eau ■ Siège chauffant ■ Réglage de la température et de la pression de l'eau

897,90 € TTC (dont 0,30 € d'éco-part)

748,25 € HT (dont 0,25 € d'éco-part)

GARANTIE
2 ANS

TRADITION

GARANTIE
10 ANS



ABATTANT [Réf. : 7TD00013001]

■ Matière(s) : bois réticulé* ■ Abattant frein de chute inclus ■ Easy Clip : abattant déclinable grâce à un seul bouton pour une hygiène irréprochable ■ Tradition double blanc

► Également disponible : sans la descente assistée

101,16 € TTC / 84,30 € HT

NOMBRE DE COULEURS
x120



ABATTANT REHAUSSÉ [Réf. : 7TD00017606]

■ Matière(s) : bois réticulé* ■ Abattant frein de chute non inclus ■ Abattant déclinable : non ■ Tradition double blanc ■ Rehaussé 7 cm ■ Angle d'ouverture 180°

119,93 € TTC / 99,94 € HT

NOMBRE DE COULEURS
x9



OLFA

EXPERT EN TOILETTES

GARANTIE
10 ANS



WOOD SLIM

- Abattants fabriqués en bois réticulé®
- Proposés en une multitude de couleurs et décors
- Descente assistée et déclinable ■ Abattants slim



BLANC

[Réf. : 7WD00018801]

133,94 € TTC / 111,62 € HT



SOFT BLACK

[Réf. : 7WD04428801]

147,91 € TTC / 123,26 € HT



CAYENNE MAT

[Réf. : 7WD08258801]

147,91 € TTC / 123,26 € HT



PERLE MAT

[Réf. : 7WD08348801]

147,91 € TTC / 123,26 € HT



BLEU ROI MAT

[Réf. : 7WD08298801]

147,91 € TTC / 123,26 € HT



AQUA MAT

[Réf. : 7WD08328801]

147,91 € TTC / 123,26 € HT



FICELLE MAT

[Réf. : 7WD08338801]

147,91 € TTC / 123,26 € HT



MINÉRAL MAT

[Réf. : 7WD08318801]

147,91 € TTC / 123,26 € HT



COQUILLAGE MAT

[Réf. : 7WD08378801]

147,91 € TTC / 123,26 € HT



BALTIK OAK MAT

[Réf. : 7WD11848801]

159,26 € TTC / 132,72 € HT



ETHIOPIA MAT

[Réf. : 7WD11808801]

159,26 € TTC / 132,72 € HT



CHICAGO MAT

[Réf. : 7WD11908801]

159,26 € TTC / 132,72 € HT



MARTELÉ MAT

[Réf. : 7WD11878801]

159,26 € TTC / 132,72 € HT



PALME

[Réf. : 7WD12018801]

159,26 € TTC / 132,72 € HT



SINTRA

[Réf. : 7WD11978801]

159,26 € TTC / 132,72 € HT

MOUGINS CLASSIC



ABATTANT [Réf. : 95 9012 10]

■ Matière(s) : thermodurcissable ■ Abattant frein de chute non inclus ■ Abattant déclinable : non ■ Charnières individuelles fixes en acier inoxydable ■ 1.5 kg ■ Antibactérien

38,28 € TTC / 31,90 € HT

GARANTIE
2 ANS 

ESTEREL PREMIUM



ABATTANT [Réf. : 95 9003 10]

■ Matière(s) : thermodurcissable ■ Abattant frein de chute inclus ■ Abattant déclinable : oui ■ Fixation par le dessus : facilité d'installation ■ Charnières individuelles réglables en acier inoxydable ■ 2.3 kg ■ Antibactérien

69,00 € TTC / 57,50 € HT

GARANTIE
2 ANS

NISSA PREMIUM



ABATTANT [Réf. : 10 0051 77]

■ Matière(s) : thermoplastique ■ Abattant frein de chute inclus ■ Abattant déclinable : oui ■ Incassable ■ 1.4 kg

42,00 € TTC / 35,00 € HT

GARANTIE
2 ANS 

ESTEREL OPTIMUM



ABATTANT [Réf. : 10 0048 03]

■ Matière(s) : thermodurcissable ■ Abattant frein de chute inclus ■ Abattant déclinable : oui ■ Fixation par le dessus : facilité d'installation ■ 2 cales de maintien réglables à l'avant du siège ■ Charnières individuelles réglables en acier inoxydable ■ 2.1 kg ■ Antibactérien

101,64 € TTC / 84,70 € HT

GARANTIE
2 ANS

STABLO



ABATTANT [Réf. : 10 0048 02]

■ Matière(s) : thermodurcissable ■ Abattant frein de chute non inclus ■ Abattant déclinable : non ■ 2 cales de maintien réglables à l'avant du siège ■ Charnières individuelles réglables en acier inoxydable ■ 1.6 kg ■ Antibactérien

72,24 € TTC / 60,20 € HT

GARANTIE
2 ANS 

AZUR PREMIUM SLIM



ABATTANT [Réf. : 95 9007 10]

■ Matière(s) : thermodurcissable ■ Abattant frein de chute inclus ■ Abattant déclinable : oui ■ Charnières individuelles réglables en acier inoxydable ■ Fixation par le dessus : facilité d'installation ■ 2.2 kg ■ Antibactérien

103,92 € TTC / 86,60 € HT

GARANTIE
2 ANS

KIT PALOMA ABS



ENSEMBLE HYGIÉNIQUE WC

[Réf. : E57006.030]

■ Longueur du flexible : 1.25 m ■ 1 jet ■ Robinet d'arrêt intégré avec support, douchette à gâchette ■ Flexible laiton - Alimentation eau froide ou prémitigée ■ Coloris chromé

► Également disponible : avec douchette laiton

144,00 € TTC / 120,00 € HT

GARANTIE 2 ANS	Contre tout défaut de fabrication	GARANTIE 1 AN	Mécanismes (têtes/cartouches)
---------------------------------	-----------------------------------	--------------------------------	-------------------------------

KIT PALOMA BRASS



ENSEMBLE HYGIÉNIQUE WC

[Réf. : E37005.030]

■ Longueur du flexible : 1.25 m ■ 1 jet ■ Mitigeur support intégré, eau chaude/eau froide (corps encastré) ■ Douchette à gâchette laiton, flexible laiton ■ Coloris chromé

► Également disponible : en version robinet eau froide ou prémitigée (réf. E41004.030) ■ en coloris noir mat (réf. E37005.073)

466,00 € TTC / 388,00 € HT

GARANTIE 2 ANS	Contre tout défaut de fabrication	GARANTIE 1 AN	Mécanismes (têtes/cartouches)
---------------------------------	-----------------------------------	--------------------------------	-------------------------------

KIT RENOSTAR



ENSEMBLE HYGIÉNIQUE WC

[Réf. : E44001.030]

■ Longueur du flexible : 1.25 m ■ 1 jet ■ 2 robinets sur 1 seul corps : 1 pour le WC et 1 pour la douchette ■ Douchette à gâchette Paloma ABS, support fixe ■ Flexible anti-torsion NF 1.75 m Cromolux PVC lisse gris métallisé

► Également disponible : en blanc (réf. E44001.113)

90,00 € TTC / 75,00 € HT

GARANTIE 2 ANS	Contre tout défaut de fabrication	GARANTIE 1 AN	Mécanismes (têtes/cartouches)
---------------------------------	-----------------------------------	--------------------------------	-------------------------------

KIT SUPPORT FIXE



+ Facile à installer

ENSEMBLE HYGIÉNIQUE WC

[Réf. : C03121.030]

■ Longueur du flexible : 1.25 m ■ 1 jet ■ Douchette à gâchette Paloma ABS, support fixe, flexible laiton ■ Prévoir robinetterie à proximité, à fermer après chaque utilisation ■ Coloris chromé

53,00 € TTC / 44,00 € HT

GARANTIE 2 ANS	Contre tout défaut de fabrication
---------------------------------	-----------------------------------

BLACK KIT



ENSEMBLE HYGIÉNIQUE WC

[Réf. : E57015.073]

■ Longueur du flexible : 1.25 m ■ 1 jet ■ Robinet d'arrêt intégré avec support - Douchette à gâchette Paloma ABS ■ Flexible Cromolux - Alimentation eau froide ou prémitigée ■ Coloris noir mat

► Également disponible : avec douchette laiton

176,94 € TTC / 147,45 € HT

GARANTIE 1 AN

KIT MACAN



+ Douchette ergonomique et pratique

ENSEMBLE HYGIÉNIQUE WC

[Réf. : E57064.030]

■ Longueur du flexible : 1.25 m ■ 1 jet ■ Robinet d'arrêt intégré avec support - Douchette à gâchette Macan ABS ■ Flexible Cromolux - Alimentation eau froide ou prémitigée ■ Coloris chromé

138,00 € TTC / 115,00 € HT

GARANTIE 2 ANS	Contre tout défaut de fabrication	GARANTIE 1 AN	Mécanismes (têtes/cartouches)
---------------------------------	-----------------------------------	--------------------------------	-------------------------------

SANISPEED+



+ Température maximum des eaux usées entrantes : 75°C par intermittence (5 min max.)

SANIDOUCHE+



+ Faible niveau sonore : 40 dB(A)

POMPE DOMESTIQUE - RELEVAGE EAUX GRISES

[Réf. : SSPUPSTD]

- Dim. : h 27.8 x L 36.8 x p 19 cm ■ Broyeur seul ■ Destination du raccordement : Lave-mains / Baignoire / Cabine de douche / Bidet / Lave-linge / Lave-vaisselle / Evier
- Consommation d'eau : 100 L/min ■ Puissance électrique : 400 W
- Relevage : (V) 7 m - (H) 70 m ■ Idéal pour évacuer les eaux d'une cuisine
- Adaptée aux adoucisseurs d'eau

744,00 € TTC / 620,00 € HT



POMPE DOMESTIQUE - RELEVAGE EAUX GRISES

[Réf. : D2UPSTD]

- Dim. : h 14.6 x L 30.8 x p 16.6 cm ■ Broyeur seul ■ Destination du raccordement : Lave-mains / Cabine de douche / Receveur / Bidet ■ Consommation d'eau : 70 L/min
- Puissance électrique : 250 W ■ Compatible avec les receveurs de douche classiques
- Faible encombrement, installation discrète ■ Enclenchement bas

553,70 € TTC / 461,40 € HT



SANIBROYEUR PRO UP



+ Faible niveau sonore : 46 dB(A)

SANIPRO XR UP



+ Permet d'installer une salle d'eau complète

BROYEUR [Réf. : ST3UPSTD]

- Dim. : h 26.5 x L 34 x p 16.6 cm ■ Broyeur seul ■ Destination du raccordement : WC / Lave-mains ■ Consommation d'eau : 85 L/min ■ Puissance électrique : 400 W
- Permet d'installer un WC et un lave-mains ■ Relevage : (V) 5 m - (H) 100 m
- Accès facile à la trappe

650,95 € TTC / 542,45 € HT



BROYEUR [Réf. : SRUPSTD]

- Dim. : h 32 x L 43.2 x p 18.5 cm ■ Broyeur seul ■ Destination du raccordement : WC / Lave-mains / Cabine de douche / Bidet ■ Consommation d'eau : 95 L/min
- Puissance électrique : 400 W ■ Relevage : (V) 5 m - (H) 100 m
- Accès facile à la trappe

762,65 € TTC / 635,50 € HT



SANICOMPACT PRO



+ Technologie Silence - Niveau sonore : 51 dB(A)

WC AVEC BROYEUR INTÉGRÉ [Réf. : C11STD]

■ Dim. : h 48 x L 36.8 x p 55.5 cm ■ Broyeur intégré ■ Destination du raccordement : WC / Lave-mains (en option) ■ Consommation d'eau : 100 L/min
■ Puissance électrique : 550 W ■ Double chasse ECO+ : 1.8 ou 3 L ■ Faible diamètre d'évacuation : 32 mm ■ Abattant frein de chute déclinable

► Également disponible : en version avec connexion lave-mains

921,85 € TTC / 768,20 € HT



SANICOMPACT 43



+ Idéal pour les espaces réduits

WC AVEC BROYEUR INTÉGRÉ [Réf. : C43STD]


■ Dim. : h 46.4 x L 41.5 x p 44 cm ■ Broyeur intégré ■ Destination du raccordement : WC / Lave-mains (en option) ■ Consommation d'eau : 100 L/min
■ Puissance électrique : 550 W ■ Faible diamètre d'évacuation : 32 mm
■ Abattant frein de chute déclinable

► Également disponible : en version avec connexion lave-mains

958,25 € TTC / 798,55 € HT



SANISMART



+ Léger : seulement 17,5 kg

WC AVEC BROYEUR INTÉGRÉ [Réf. : SANISMART]

■ Dim. : h 51.6 x L 39.5 x p 71.9 cm ■ Broyeur intégré ■ Destination du raccordement : WC ■ Consommation d'eau : 105 L/min ■ Puissance électrique : 550 W
■ Système de chasse en spirale pour un résultat efficace
■ Facile à nettoyer : en sugopica, matériau antibactérien et anticalcaire ■ Sans bride

1 091,40 € TTC / 909,50 € HT



SANIFLUSH



+ Système de double chasse d'eau en spirale avec réservoir de 3-6 L

WC AVEC BROYEUR INTÉGRÉ [Réf. : SANIFLUSH]

■ Dim. : h 76.2 x L 37.1 x p 67.1 cm ■ Broyeur intégré ■ Destination du raccordement : WC / Lave-mains ■ Consommation d'eau : 90 L/min ■ Puissance électrique : 400 W
■ En céramique avec réservoir 3-6 L ■ Sans bride ■ Fond de cuvette traditionnel

1 131,90 € TTC / 943,25 € HT



W20 SP



✚ Idéale pour les petits espaces

W30 SP



✚ Abattant frein de chute et hygiénique déclinable

CUVETTE DESIGN AVEC BROYEUR

SILENCIEUX [Réf. : W30SLLSR_COG_16]

■ Dim. : h 47.7 x L 36 x p 54.5 cm ■ Broyeur intégré ■ Destination du raccordement : WC
■ Consommation d'eau : 2/4 L ■ Puissance électrique : 500 W ■ Évacuation en Ø 32 ou 40 mm ■ Refoulement horizontal jusqu'à 40 m et vertical jusqu'à 3 m
■ Raccordement lave-mains inclus

À partir de **936,00 € TTC** / 780,00 € HT



CUVETTE WC AVEC BROYEUR SILENCIEUX

[Réf. : W20SPLSR_C6G_16]

■ Dim. : h 42 x L 35.5 x p 49 cm ■ Broyeur intégré ■ Destination du raccordement : WC et lave-mains ■ Consommation d'eau : 2/4 L ■ Puissance électrique : 500 W
■ Broyeur à râpe intégré ultrasilencieux ■ Refoulement horizontal max. 40 m et vertical max. 3 m - Sortie Ø 32 ou 40 mm ■ Équipé d'un tapis mousse acoustique et anti-vibration ■ Abattant frein de chute et hygiénique déclinable

870,00 € TTC / 725,00 € HT



W40 SP SILENCE BOX BLANC



✚ 3 hauteurs d'assises possibles : 415 - 445 - 475 mm

CUVETTE SUSPENDUE DESIGN [Réf. : FRW40B34C419]

■ Dim. : h 100 x L 44.7 x p 62.5 cm ■ Broyeur intégré ■ Destination du raccordement : WC ■ Consommation d'eau : 2/4 L ■ Puissance électrique : 500 W ■ Avec châssis autoportant universel ■ Habillage thermoformé disponible en 3 coloris ■ Abattant frein de chute inclus

► Également disponible : en gris anthracite (réf. FRW40B36C419)
■ en gris béton (réf. FRW40B35C419)

1 230,00 € TTC / 1 025,00 € HT



W12



BROYEUR ADAPTABLE POUR WC STANDARD

[Réf. : FRW12A6119]

■ Dim. : h 33 x L 43.5 x p 21.5 cm ■ Broyeur seul ■ Destination du raccordement : WC et lave-mains ■ Puissance électrique : 470 W ■ Refoulement horizontal max. 100 m et vertical max. 6 m - Sortie Ø 32 mm ■ Raccordement lave-mains inclus Ø 40 mm ■ Manchon excentrique facilitant l'installation

606,00 € TTC / 505,00 € HT



W15SP SILENCE



BROYEUR ADAPTABLE POUR WC STANDARD

[Réf. : W15SP_A87G_16]

■ Dim. : h 31.3 x L 41.2 x p 24.6 cm ■ Broyeur seul ■ Destination du raccordement : WC + 2 appareils ■ Puissance électrique : 400 W ■ Refoulement horizontal max. 80 m et vertical max. 4 m - Sortie Ø 32 mm ■ Manchon souple pour un raccordement facilité - Double cuve pour une intervention en milieu propre ■ Kit d'adaptation pour remplacer un ancien W12P ou W19P

712,80 € TTC / 594,00 € HT



W12 PRO



BROYEUR POUR L'INSTALLATION D'UNE SALLE DE BAINS COMPLÈTE AVEC WC

[Réf. : FRW12PRA6319]

■ Dim. : h 33 x L 46.6 x p 21.5 cm ■ Broyeur seul ■ Destination du raccordement : 1 WC + 2 appareils ■ Puissance électrique : 470 W ■ Broyeur adaptable universel ■ Refoulement horizontal max. 100 m et vertical max. 6 m - Sortie Ø 32 mm ■ Double cuve pour une intervention en milieu propre

691,20 € TTC / 576,00 € HT



WATERWALL



BROYEUR ADAPTABLE AVEC BÂTI-SUPPORT À CARRELER POUR WC SUSPENDUS


[Réf. : WATERWAA5518]

■ Dim. : h 107.5 x L 63 x p 19.4 cm ■ Broyeur seul ■ Destination du raccordement : 1 WC suspendu + 1 lave-mains ■ Consommation d'eau : 3/6 L ■ Puissance électrique : 520 W ■ Bâti-support autoportant universel ■ S'adapte à toutes les cuvettes suspendues ■ Broyeur équipé d'une double cuve pour intervention en milieu propre

1 164,00 € TTC / 970,00 € HT



VD80



+ Silencieuse : 40 dB(A)

POMPE DE RELEVAGE POUR DOUCHES

ET CABINES DE DOUCHE [Réf. : PFBVD80POMP]

■ Dim. : h 17.7 x L 37.2 x p 17.4 cm ■ Broyeur seul ■ Destination du raccordement : douche et lave-mains ■ Puissance électrique : 250 W ■ Refoulement horizontal max. 40 m et vertical max. 4 m - Sortie Ø 32 mm ■ Hauteur d'enclenchement : 65 mm

495,60 € TTC / 413,00 € HT



VD120



+ Accès facilité au moteur

POMPE DE RELEVAGE SPÉCIALE «GROS DÉBIT»

[Réf. : WVD120]

■ Dim. : h 37.5 x L 53.4 x p 22.2 cm ■ Broyeur seul ■ Destination du raccordement : évier, douche, baignoire, lave-vaisselle, lave-linge, sèche-linge ■ Puissance électrique : 700 W ■ Idéale pour une cuisine, une salle de bains ou une buanderie ■ Cuve de grande capacité ■ Hauteur d'enclenchement : 130 mm

684,00 € TTC / 570,00 € HT



VD110



+ T° admissible : 90°C pendant 30 min

POMPE DE RELEVAGE COMPACTE

POUR CUISINE OU BUANDERIE [Réf. : WVD110S]

■ Dim. : h 22.2 x L 26 x p 23 cm ■ Broyeur seul ■ Destination du raccordement : évier, douche, lave-vaisselle, lave-linge, sèche-linge ■ Puissance électrique : 400 W ■ Très faible encombrement ■ Refoulement horizontal max. 80 m et vertical max. 6 m - Sortie Ø 32 mm ■ Hauteur de déclenchement basse : 110 mm

639,60 € TTC / 533,00 € HT



VD120 PRO



+ Turbine-râpe pour une évacuation optimale

POMPE DE RELEVAGE POUR USAGE INTENSIF

[Réf. : FRVD2PRP9121]

■ Dim. : h 28.7 x L 34 x p 29.5 cm ■ Broyeur seul ■ Destination du raccordement : évier, douche, baignoire, lave-vaisselle, lave-linge, sèche-linge ■ Puissance électrique : 600 W ■ Disponible au 2^e trimestre 2021 ■ Refoulement horizontal max. 80 m et vertical 8 m - Sortie Ø 32 mm - 4 entrées Ø 40 mm - T° admissible : 90°C pendant 30 min ■ Cuve rotomoulée robuste, forte résistance aux chocs - Accès rapide au bloc moteur

752,40 € TTC / 627,00 € HT



NOTES

Radiateurs





Les radiateurs EN PRATIQUE

Vecteur de confort, le chauffage de la salle de bains mérite d'être assuré par des radiateurs particulièrement fonctionnels qui associent design et performance.

MAÎTRISER SA CONSOMMATION D'ÉNERGIE

- Connecté, le radiateur électrique peut être **piloté à distance**, via le smartphone et une application dédiée, qui indique également les consommations d'énergie permettant de mieux les maîtriser.
- Sur le radiateur à eau chaude, le **robinet thermostatique** complète l'action du thermostat d'ambiance, assurant une régulation de la température pièce par pièce.



Bon à savoir

Les sèche-serviettes à tubes ronds et plats sont les plus courants. Il existe aussi d'autres looks plus design, des formats pivotants ou accessorisés.



01. UN SÈCHE-SERVIETTES ADAPTÉ À MES BESOINS

À eau chaude

Il est raccordé au réseau de chauffage et marche quand la chaudière ou la pompe à chaleur sont allumées

Électrique

Branché sur le réseau électrique, il fonctionne en toute saison et peut être programmé pour ajuster le confort

Mixte


Il est à la fois raccordé au circuit de chauffage et au réseau électrique et assure le confort toute l'année

*Pensez à
la couleur*

Proposée pour la plupart des sèche-serviettes, la couleur donne du caractère à la salle de bains.

LES FONCTIONS SUPPLÉMENTAIRES

- **Le soufflant** : disponible sur tous les modèles, y compris à eau chaude, il «booste» ponctuellement la température de la pièce.
- **Le système audio** : proposé sur certains modèles électriques connectés, il permet d'écouter sa playlist musicale dans la salle de bains.



02. LA BONNE PUISSANCE

La puissance d'un radiateur dépend :

- du volume de la pièce à chauffer,
- de la situation géographique de l'habitation (région, altitude),
- du nombre de murs donnant sur l'extérieur,
- de la présence ou non d'une fenêtre,
- du degré d'isolation de la maison,
- de la température à maintenir dans la pièce.

Il est recommandé de s'adresser à un professionnel pour l'estimer.

03. ENCORE PLUS BEAUX, LES RADIATEURS DÉCORATIFS

Ils chauffent tout en apportant une touche d'originalité, de couleur, de finition... à la décoration de la salle de bains et de toute autre pièce de la maison.

Les propositions sont nombreuses, du radiateur rétro au radiateur miroir, en passant par les modèles claustra, d'angle, sculpture, tableau contemporain...



Radiateurs

RADIATEURS DÉCORATIFS

IRISIUM

atlantic



Design audacieux

RADIATEUR CONNECTÉ [Réf. : 603110]

■ Dim. : h 600 x l 1100 mm ■ Puissance : 1000 W ■ Coloris : blanc ■ Corps de chauffe en Corian® et façade chauffante ■ Pilotable à distance grâce à l'application Atlantic Cozytouch ■ Détection automatique d'ouverture/fermeture des fenêtres


► **Également disponible** : en 3 finitions : Irisium, Serenity, Origamy ■ en vertical ou horizontal - en 1000 W ou 1500 W

1 532,00 € TTC (dont 2,00 € d'éco-part)

1 276,67 € HT (dont 1,67 € d'éco-part)



DIVALI PREMIUM



+ Fonction lumineuse innovante

RADIATEUR CONNECTÉ [Réf. : 507636]

- Dim. : h 585 x l 710 mm ■ Puissance : 1000 W
- Coloris : blanc brillant ■ Design avec sa façade rayonnante en verre et son éclairage intégré
- Programmation personnalisable ■ Double corps de chauffe diffusant une chaleur douce et homogène

► **Également disponible** : en noir brillant
■ en horizontal, vertical ou plinthe de 1000 à 2000 W

1 216,00 € TTC (dont 2,00 € d'éco-part)

1 013,67 € HT (dont 1,67 € d'éco-part)

NOMBRE DE FORMATS x3	NOMBRE DE COLORIS x2	FABRICATION FRANCE
GARANTIE 2 ANS	Pièces	NF



Coloris blanc brillant / En horizontal

DIVALI

RADIATEUR CONNECTÉ [Réf. : 507609]

- Dim. : h 565 x l 540 mm ■ Puissance : 750 W ■ Coloris : blanc
- Une température homogène grâce au corps de chauffe en fonte
- Programmation personnalisable
- Détecteurs de présence et d'absence

► **Également disponible** : en gris étoilé ■ en horizontal, vertical ou plinthe de 750 à 2000 W

716,00 € TTC (dont 2,00 € d'éco-part)

596,67 € HT (dont 1,67 € d'éco-part)

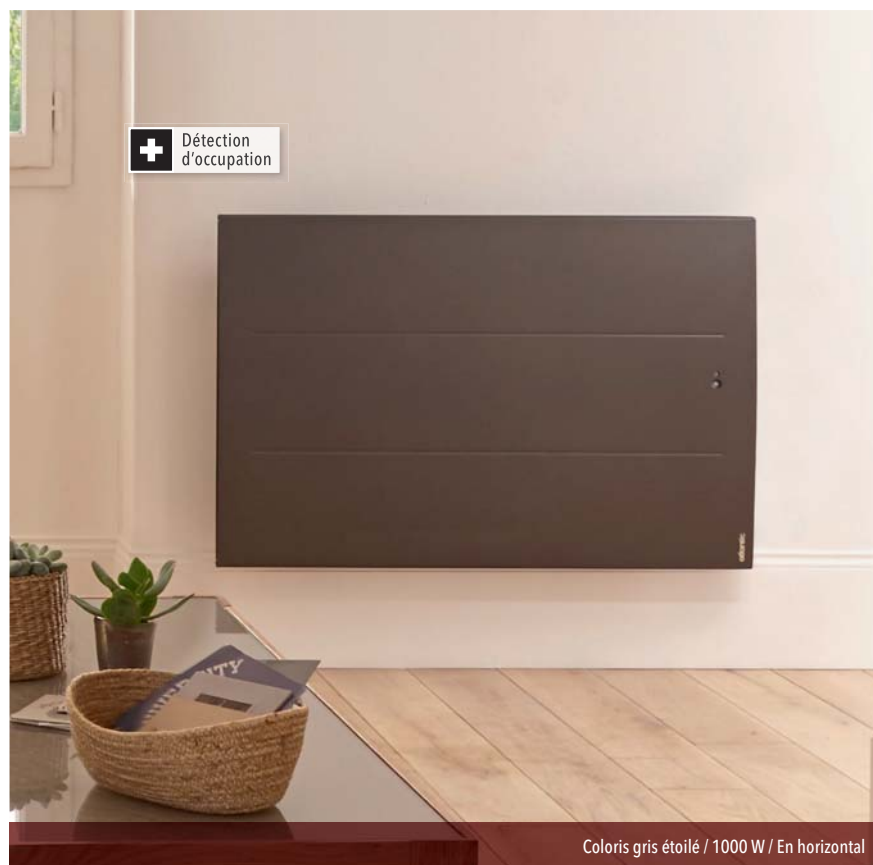
NOMBRE DE FORMATS x3	NOMBRE DE COLORIS x2	FABRICATION FRANCE
GARANTIE 2 ANS	Pièces	NF



+ Fonction lumineuse innovante

Coloris blanc / 1000 W / En horizontal

ONIRIS



Coloris gris étoilé / 1000 W / En horizontal

RADIATEUR CONNECTÉ

[Réf. : 503907]

■ Dim. : h 615 x l 613 mm ■ Puissance : 750 W

■ Coloris : blanc ■ Façade chauffante et corps de chauffe en aluminium ■ Boîtier de commande pratique et digital ■ Programmation personnalisable

► **Également disponible** : en gris étoilé
■ en horizontal, vertical ou plinthe de 750 à 2000 W

641,00 € TTC (dont 2,00 € d'éco-part)

533,67 € HT (dont 1,67 € d'éco-part)



GALAPAGOS

RADIATEUR CONNECTÉ [Réf. : 500607]

■ Dim. : h 590 x l 673 mm ■ Puissance : 750 W

■ Coloris : blanc ■ Corps de chauffe avec fluide thermo-conducteur ■ Boîtier de commande pratique et digital ■ Programmation personnalisable

► **Également disponible** : en gris étoilé ■ en horizontal, vertical ou bas de 750 à 2000 W

595,00 € TTC (dont 2,00 € d'éco-part)

495,67 € HT (dont 1,67 € d'éco-part)



Coloris blanc / 1000 W / En horizontal

CALISSIA



RADIATEUR CONNECTÉ [Réf. : 529807]

■ Dim. : h 615 x l 455 mm ■ Puissance : 750 W
 ■ Coloris : blanc ■ Chaleur douce et inertielle grâce à un corps de chauffe en fonte ■ Programmation personnalisable ■ Détection automatique de fenêtres ouvertes et fermées

► **Également disponible** : en horizontal, vertical ou plinthe de 750 à 2000 W

546,00 € TTC (dont 2,00 € d'éco-part)
 454,67 € HT (dont 1,67 € d'éco-part)

NOMBRE
DE FORMATS
x2

FABRICATION
FRANCE

GARANTIE
2 ANS

Pièces

NF

*Connectivité :
maîtrise de la
consommation*

1000 W / En horizontal

AGILIA

RADIATEUR CONNECTÉ [Réf. : 503105]

■ Dim. : h 530 x l 372 mm ■ Puissance : 491 W ■ Coloris : blanc ■ Façade chauffante et corps de chauffe en aluminium
 ■ Pilotable à distance grâce à l'application Atlantic Cozytouch
 ■ Détection d'occupation

► **Également disponible** : en horizontal ou vertical de 500 à 2000 W

396,00 € TTC (dont 2,00 € d'éco-part)
 329,67 € HT (dont 1,67 € d'éco-part)

NOMBRE
DE FORMATS
x2

x2

FABRICATION
FRANCE

GARANTIE
2 ANS

Pièces

NF

*Chaleur douce
et réactive*



1000 W / En horizontal

NIRVANA



RADIATEUR ÉLECTRIQUE [Réf. : 507405]

■ Dim. : h 615 x l 498 mm ■ Puissance : 500 W ■ Coloris : blanc ■ Corps de chauffe en aluminium pour une montée rapide en température ■ 5 programmes préenregistrés ■ Boîtier de commande pratique et digital

► **Également disponible** : en horizontal ou vertical de 500 à 2000 W

311,00 € TTC (dont 2,00 € d'éco-part)

258,67 € HT (dont 1,67 € d'éco-part)



x2



2 ANS

Pièces



*Chaleur douce
et homogène*

1000 W / En horizontal

SOKIO



RADIATEUR ÉLECTRIQUE [Réf. : 503108]

■ Dim. : h 477 x l 601 mm ■ Puissance : 750 W ■ Coloris : blanc ■ Nouveau radiateur à prix très compétitif ■ Corps de chauffe en aluminium ■ Programmation personnalisable

► **Également disponible** : de 750 à 2000 W

294,00 € TTC (dont 2,00 € d'éco-part)

244,67 € HT (dont 1,67 € d'éco-part)



x2



2 ANS

Pièces



*Détection
automatique de
fenêtre ouverte*

1000 W / En horizontal

CHORUS V



+ Raccordement universel : 14 possibilités


RADIATEUR VERTICAL TUBES PLATS [Réf. : 8SV20200]

■ Dim. : h 2000 x l 605 mm ■ Puissance : 1968 W ■ Coloris : blanc RAL 9016 en standard ■ Simple ou double rangée de tubes plats pour une diffusion harmonieuse de la chaleur ■ Soudures invisibles pour un esthétisme soigné ■ Décliné en mesure pour s'ajuster à tous les besoins


► **Également disponible** : en versions plinthe et horizontale

À partir de **444,00 € TTC** / 370,00 € HT

NOMBRE DE COLORIS x63	FABRICATION FRANCE	GARANTIE 10 ANS	Corps de chauffe	GARANTIE 2 ANS	Peinture	NF
---------------------------------	-----------------------	---------------------------	------------------	--------------------------	----------	----



TÉOLYS TWIN



+ Facile d'entretien

RADIATEUR VERTICAL MULTICOLONNE [Réf. : 27-2100/10]


■ Dim. : h 1000 x l 500 mm ■ Puissance : 753 W ■ Coloris : Brown Grey S0144 ■ Profil des tubes en forme de D ■ Assemblage au laser pour un rendu du plus bel effet ■ Barre porte-serviettes chromée prémontée

► **Également disponible** : en plinthe horizontale et verticale sur mesure

■ en version blanc RAL 9016 en standard

À partir de **1 028,30 € TTC** / 856,90 € HT

NOMBRE DE COLORIS x63	GARANTIE 10 ANS	Corps de chauffe	GARANTIE 2 ANS	Peinture
---------------------------------	---------------------------	------------------	--------------------------	----------



PIANO



+ Performances idéales en basse température

RADIATEUR DÉCORATIF EAU CHAUDE

[Réf. : PI220201001A482A]

■ Dim. : h 2020 x l 568 mm ■ Puissance : 1713 W ■ Coloris : blanc ■ DT30 : 873 W
■ Raccordement sur manchons soudés ■ Robinetterie dans la finition du radiateur (en option)

► **Également disponible** : en version électrique connectée ■ en 50 finitions brillantes, mates, texturées ou RAL

941,40 € TTC / 784,50 € HT

GARANTIE 2 ANS **NF**



K1
noir mat




L6
gris perle



2C
quartz 2

RELAX



+ Finition Inox miroir disponible

RADIATEUR DÉCORATIF EAU CHAUDE

[Réf. : REPD051B01IR01AN]

■ Dim. : h 1963 x l 517 mm ■ Puissance : 943 W ■ Coloris : blanc ■ DT30 : 490 W
■ Robinetterie incluse, masquée pour une finition parfaite ■ Relax Renova conserve les raccords existants

► **Également disponible** : en version électrique ■ en 50 finitions brillantes, mates, texturées ou RAL

1 008,00 € TTC / 840,00 € HT

GARANTIE 2 ANS



K1
noir mat



L6
gris perle



2C
quartz 2

ATOLL SPA



+ Larges espacements pour une utilisation pratique

Version chauffage central

RADIATEUR SÈCHE-SERVIETTES CHAUFFAGE CENTRAL À TUBES RONDS [Réf. : SL-170-060]

■ Dim. : h 1706 x l 600 mm ■ Puissance : 497 W ■ Coloris : blanc ■ Soufflant non inclus
■ 4 connexions : réversible gauche - droite - haut - bas ■ Personnalisable en 50 couleurs et finition chromée


► Également disponible : en version avec soufflant ■ en version électrique

316,85 € TTC / 264,04 € HT

NOMBRE DE FORMATS x6 NOMBRE DE COLORIS x50 GARANTIE 5 ANS

Edelweiss Natura Amethyst Quartz Titane Ardoise Black Matt Prussian Blue Cherry + de coloris disponibles

CALA AIR CHROMÉ



+ Une finition lisse et brillante haute qualité

Version électrique / 500 + 1000 W / Finition chromée

RADIATEUR SÈCHE-SERVIETTES ÉLECTRIQUE

[Réf. : TLNO-050-050-IFS]

■ Dim. : h 1226 x l 506 mm ■ Puissance : 500 W ■ Coloris : chromé
■ Soufflant inclus ■ Tubes ronds ■ Le soufflant 1000 W permet un apport de chaleur immédiat ■ Utilisation du soufflant seule ou combinée

► Également disponible : en version chauffage central

1 567,74 € TTC (dont 2,00 € d'éco-part)

1 306,45 € HT (dont 1,67 € d'éco-part)

NOMBRE DE FORMATS x2 NOMBRE DE COLORIS x50 GARANTIE 2 ANS Soufflant

Edelweiss Natura Amethyst Quartz Titane Ardoise Prussian Blue Cherry Black Matt + de coloris disponibles

FASSANE SPA AIR ASYMÉTRIQUE



Version chauffage central + soufflant / 594 + 1000 W / Grey Aluminium

RADIATEUR SÈCHE-SERVIETTES CHAUFFAGE CENTRAL [Réf. : FL118-055IFSC]

- Dim. : h 1220 x l 550 mm ■ Puissance : 594 W ■ Coloris : Grey Aluminium
- Soufflant inclus ■ Le confort du soufflant allié à la praticité de l'asymétrie
- Conception optimale pour chauffer et sécher rapidement les serviettes
- Soufflant parfaitement intégré avec cache dans la teinte du radiateur

► **Également disponible** : en version chauffage central

876,36 € TTC (dont 2,00 € d'éco-part)

730,30 € HT (dont 1,67 € d'éco-part)

NOMBRE DE FORMATS x6	NOMBRE DE COLORIS x50	FABRICATION FRANCE	GARANTIE 5 ANS	GARANTIE 2 ANS	Soufflant
-------------------------	--------------------------	-----------------------	-------------------	-------------------	-----------



KAZEANE



RADIATEUR SÈCHE-SERVIETTES CHAUFFAGE CENTRAL [Réf. : KZ-150-050C]

- Dim. : h 1567 x l 500 mm ■ Puissance : 621 W ■ Coloris : Cherry ■ Soufflant non inclus
- Robinetterie chromée incluse ■ Tubes plats en quinconce pour un style très graphique
- Permet de chauffer de nombreuses serviettes

► **Également disponible** : en version électrique ■ en 50 couleurs et 2 finitions : chromée et Technoline

756,62 € TTC / 630,52 € HT

NOMBRE DE FORMATS x4	NOMBRE DE COLORIS x50	GARANTIE 5 ANS
-------------------------	--------------------------	-------------------



KADRANE SPA



Version chauffage central / Raccordement centré

RADIATEUR SÈCHE-SERVIETTES CHAUFFAGE

CENTRAL [Réf. : KAR-150-045C]

■ Dim. : h 1507 x l 450 mm ■ Puissance : 588 W ■ Coloris : Black Matt ■ Soufflant non inclus ■ Design contemporain, à éléments carrés ■ Esthétique et pratique avec ses nombreux espaces ajourés ■ Large choix de dimensions (2 largeurs et 4 hauteurs)

► **Également disponible** : en version électrique ■ en 50 couleurs, 3 finitions : inox, chromée et Technoline

1 061,45 € TTC / 884,54 € HT

NOMBRE
DE FORMATS
x6

NOMBRE
DE COULEURS
450

GARANTIE
5 ANS

Edelweiss

Natura

Amethyst
Quartz

Titane

Ardoise

Prussian
Blue

Cherry

Black
Matt

+ de coloris
disponibles

VERSUS



Version électrique

RADIATEUR SÈCHE-SERVIETTES ÉLECTRIQUE

[Réf. : VSM-150-048]

■ Dim. : h 1500 x l 475 mm ■ Puissance : 600 W ■ Coloris : verre miroir ■ Soufflant non inclus ■ Design moderne haut de gamme ■ Panneau chauffant intégré à la surface lisse en verre de sécurité feuilleté ■ Équipé d'une barre porte-serviettes rétractable à l'arrière

► **Également disponible** : finition en verre noir brillant ou blanc brillant ■ en hauteur 1750 mm avec 2 barres porte-serviettes

1 975,09 € TTC (dont 2,00 € d'éco-part)

1 645,91 € HT (dont 1,67 € d'éco-part)

GARANTIE
2 ANS

Verre
miroir

Verre
blanc
brillant

Verre
noir
brillant

SENSIUM



RADIATEUR SÈCHE-SERVIETTES ÉLECTRIQUE

[Réf. : 814177]

■ Dim. : h 1340 x l 565 mm ■ Puissance : 1750 W ■ Coloris : blanc pailleté ■ Soufflant inclus ■ Pilotable par smartphone/tablette grâce à l'application Cozytouch ■ Ambiance tamisée grâce à l'éclairage LED intégré ■ Pilotage intelligent

► **Également disponible** : en version mât à gauche ■ en noir pailleté

1 849,00 € TTC (dont 2,00 € d'éco-part)

1 540,67 € HT (dont 1,67 € d'éco-part)

NOMBRE DE FORMATS x2	NOMBRE DE COLORIS x2	FABRICATION FRANCE	GARANTIE 2 ANS	Pièces	NF
-------------------------	-------------------------	-----------------------	-------------------	--------	----

⊕ Système audio Cabasse®

Coloris blanc pailleté / Mât à droite

SERENIS PREMIUM



+

Système audio
Cabasse®



Coloris blanc carat / Mât à droite

RADIATEUR SÈCHE-SERVIETTES ÉLECTRIQUE [Réf. : 850435]

■ Dim. : h 1497 x l 550 mm ■ Puissance : 1750 W ■ Coloris : blanc carat ■ Soufflant inclus ■ Corps de chauffe avec fluide thermoconducteur ■ Pilotage intelligent ■ Boîtier de commande digital à hauteur (heure et météo)

► **Également disponible** : en version mât à gauche

1 367,00 € TTC (dont 2,00 € d'éco-part)

1 138,67 € HT (dont 1,67 € d'éco-part)



SERENIS



+

Boîtier de commande digital
à hauteur (heure et météo)



Coloris blanc carat / Mât à droite

RADIATEUR SÈCHE-SERVIETTES ÉLECTRIQUE

[Réf. : 850532]

■ Dim. : h 1223 x l 550 mm ■ Puissance : 500 W ■ Coloris : blanc carat ■ Soufflant non inclus ■ Corps de chauffe avec fluide thermoconducteur ■ Connectivité avec l'application Atlantic Cozytouch ■ Montée rapide de la température avec le mode Boost

► **Également disponible** : de 500 à 1750 W - avec ou sans fonction Boost
■ en version mât à gauche

776,00 € TTC (dont 2,00 € d'éco-part)

646,67 € HT (dont 1,67 € d'éco-part)



NEFERTITI ÉTROIT



Coloris noir / 750 W / Sans soufflerie

*La technologie brevetée
Triple Confort Système*

RADIATEUR SÈCHE-SERVIETTES ÉLECTRIQUE

[Réf. : 850506]

■ Dim. : h 1463 x l 450 mm ■ Puissance : 500 W ■ Coloris : blanc brillant
■ Soufflant non inclus ■ Boîtier de commande digital ■ Montée rapide de la température avec le mode Boost ■ Ouverture latérale pour faciliter le rangement des serviettes

► **Également disponible** : en version électrique, électrique ventilo et mixte ventilo ■ en version mât à gauche ou mât à droite - de 500 à 1750 W

568,00 € TTC (dont 2,00 € d'éco-part)

472,67 € HT (dont 1,67 € d'éco-part)

NOMBRE
DE FORMATS
x4

NOMBRE
DE COLORIS
x9

FABRICATION
FRANCE

GARANTIE
2 ANS

Pièces

NF

ADELIS

RADIATEUR SÈCHE-SERVIETTES ÉLECTRIQUE

[Réf. : 861906]

■ Dim. : h 998 x l 556 mm ■ Puissance : 500 W ■ Coloris : blanc brillant ■ Soufflant non inclus ■ Séchage des serviettes optimisé grâce aux larges lames plates ■ Pilotable à distance grâce à l'appli Atlantic Cozytouch ■ Montée rapide de la température avec le mode Boost ■ Nouveau modèle : sortie en juillet 2021

► **Également disponible** : avec soufflerie - en version eau chaude ■ de 500 à 2000 W

439,00 € TTC (dont 2,00 € d'éco-part)

365,67 € HT (dont 1,67 € d'éco-part)

NOMBRE
DE FORMATS
x6

NOMBRE
DE COLORIS
x8

GARANTIE
2 ANS

Pièces

NF

*Boîtier
de commande
digital*



Coloris anthracite / 1750 W / Sans soufflerie

DORIS



✚ Équipé de 2 patères repositionnables

RADIATEUR SÈCHE-SERVIETTES ÉLECTRIQUE [Réf. : 850257]

■ Dim. : h 1090 x l 500 mm ■ Puissance : 500 W ■ Coloris : blanc brillant ■ Soufflant non inclus ■ Température continue via un corps de chauffe avec fluide thermo ■ 2 fonctions programmables ■ Boîtier de commande digital à hauteur avec affichage de l'heure

► **Également disponible** : en version électrique avec ou sans ventilateur, en version mixte et en version étroite
■ de 500 à 2000 W

313,00 € TTC (dont 2,00 € d'éco-part)
260,67 € HT (dont 1,67 € d'éco-part)

NOMBRE DE FORMATS x6	NOMBRE DE COLORIS x5	GARANTIE 2 ANS	Pièces	NF
-------------------------	-------------------------	-------------------	--------	----

Coloris blanc brillant / 1750 W

KÉA

RADIATEUR SÈCHE-SERVIETTES ÉLECTRIQUE [Réf. : 841515]

■ Dim. : h 705 x l 340 mm ■ Puissance : 1400 W
■ Coloris : blanc ■ Soufflant inclus ■ Corps de chauffe en aluminium ■ Montée rapide de la température avec le mode Boost ■ Boîtier de commande digital : programmation simple et rapide

► **Également disponible** : en gris

437,00 € TTC (dont 2,00 € d'éco-part)
363,67 € HT (dont 1,67 € d'éco-part)

NOMBRE DE COLORIS x2	FABRICATION FRANCE	GARANTIE 2 ANS	Pièces	NF
-------------------------	-----------------------	-------------------	--------	----

*Format compact :
seulement 34 cm
de largeur*



✚ Format compact :
seulement 34 cm de largeur

Coloris blanc

DOMAO 100



SÈCHE-SERVIETTES CINTRÉ

EAU CHAUDE [Réf. : AOB0850-2]

- Dim. : h 801 x l 500 mm ■ Puissance : 392 W
- Coloris : blanc ■ Raccordement standard
- Tubes ronds Ø 25 mm, pression maximum 10 bars
- Consoles, bouchon purgeur

► **Également disponible** : en h 1129, 1457 et 1744 mm

113,32 € TTC / 94,43 € HT

NOMBRE DE FORMATS
x4

GARANTIE
5 ANS
Corps de chauffe

GARANTIE
2 ANS
NF

Patère de porte-serviettes incluse

DOMAO 100

SÈCHE-SERVIETTES CINTRÉ

ÉLECTRIQUE [Réf. : AOEW050-4]

- Dim. : h 1220 x l 500 mm ■ Puissance : 500 W
- Coloris : blanc ■ Tubes ronds Ø 25 mm, consoles incluses, classe 2, IP 34, fil pilote 6 cordes ■ Thermostat digital Eco Design ■ Fonctions : marche forcée 2 h, détecteur de fenêtre ouverte, anticipation à la chauffe

► **Également disponible** : en h 1548 mm

259,92 € TTC (dont 2,00 € d'éco-part)

214,93 € HT (dont 1,67 € d'éco-part)

NOMBRE DE FORMATS
x2

GARANTIE
5 ANS
Corps de chauffe

GARANTIE
2 ANS
Partie électronique



DOMAO 200



SÈCHE-SERVIETTES EAU CHAUDE [Réf. : AVB1155]

■ Dim. : h 1110 x l 550 mm ■ Puissance : 313 W ■ Coloris : blanc ■ Lames plates droites ■ Pression maximum 4 bars ■ Consoles et bouchon purgeur inclus

► **Également disponible** : en h 1430 et 1760 mm

381,46 € TTC / 317,88 € HT

NOMBRE DE FORMATS x3	GARANTIE 5 ANS	Corps de chauffe	NF
-------------------------	--------------------------	------------------	----

DOMAO 200



SÈCHE-SERVIETTES ÉLECTRIQUE [Réf. : AVEW050-2]

■ Dim. : h 1190 x l 550 mm ■ Puissance : 500 W ■ Coloris : blanc ■ Lames plates droites, classe 2, IP 34 ■ Consoles incluses, thermostat digital Eco Design ■ Fonctions : détecteur de fenêtre ouverte, sécurité enfant, marche forcée 2 h

► **Également disponible** : en h 1520 et 1840 mm

623,27 € TTC (dont 2,00 € d'éco-part)

517,64 € HT (dont 1,67 € d'éco-part)

NOMBRE DE FORMATS x3	GARANTIE 5 ANS	Corps de chauffe	GARANTIE 2 ANS	Partie électrique	NF
-------------------------	--------------------------	------------------	--------------------------	-------------------	----

ARBORESCENCE SMART



+ Bras cintrés en mouvement

Version eau chaude

ALOHA SURF



Version eau chaude

SÈCHE-SERVIETTES TUBES SMART [Réf. : ARSD1960CSMBMA]

- Dim. : h 1657 x l 600 mm ■ Puissance : 934 W ■ Coloris : Metal Black/Metal Alu
- Soufflant non inclus ■ Tubes plats pour une diffusion harmonieuse de la chaleur
- 2 fixations réglables incluses avec l'appareil ■ Bras légèrement cintrés en mouvement

► **Également disponible** : en version électrique et mixte, en version soufflant Speed'Air + 950 W ■ en version blanc RAL9016 en standard

À partir de **1 111,08 € TTC** / 925,90 € HT

NOMBRE DE COLORIS x6	FABRICATION 	GARANTIE 10 ANS	Corps de chauffe	GARANTIE 2 ANS	Version électrique/mixte et peinture
--------------------------------	--	---------------------------	------------------	--------------------------	--------------------------------------

SÈCHE-SERVIETTES TUBES OBLONGS [Réf. : ALO2850C]

- Dim. : h 1750 x l 500 mm ■ Puissance : 778 W ■ Coloris : blanc RAL 9016 en standard
- Soufflant non inclus ■ Tubes cintrés pour faciliter l'insertion des serviettes
- 4 fixations discrètes incluses avec l'appareil

► **Également disponible** : en version électrique et mixte ■ en version soufflant Speed'Air + 950 W

À partir de **485,64 € TTC** / 404,70 € HT

NOMBRE DE COLORIS x63	FABRICATION 	GARANTIE 10 ANS	Corps de chauffe	GARANTIE 2 ANS	Version électrique/mixte et peinture
---------------------------------	--	---------------------------	------------------	--------------------------	--------------------------------------



NOVELLA BAINS



+ Petites dimensions pour une intégration facile

Version électrique

SÈCHE-SERVIETTES TUBES ELLIPTIQUES [Réf. : N442EG]

■ Dim. : h 1032 x l 400 mm ■ Puissance : 400 W ■ Coloris : Anodic Black S0148 ■ Soufflant non inclus ■ Tubes inclinés pour faciliter la convection ■ 4 fixations discrètes et réglables incluses avec l'appareil

► **Également disponible** : en version eau chaude et mixte ■ en version blanc RAL 9016 en standard

À partir de **552,70 € TTC** / 460,30 € HT

NOMBRE DE COLORIS **x63** FABRICATION 

GARANTIE **10 ANS** Corps de chauffe en version eau chaude

GARANTIE **2 ANS** Version électrique/mixte et peinture



CHORUS BAINS



+ Solution astucieuse

SÈCHE-SERVIETTES TUBES PLATS [Réf. : CH01340C]

■ Dim. : h 1205 x l 400 mm ■ Puissance : 501 W ■ Coloris : Blue Green RAL6004 ■ Soufflant non inclus ■ Tubes plats pour une diffusion harmonieuse de la chaleur ■ Modèle Allège, idéal sous une fenêtre ou une pente de toit ■ 4 fixations discrètes incluses avec l'appareil

► **Également disponible** : en version électrique et mixte, en version soufflant Speed'Air + 950 W ■ en version blanc RAL 9016 en standard

À partir de **648,60 € TTC** / 540,50 € HT

NOMBRE DE COLORIS **x63** FABRICATION 

GARANTIE **10 ANS** Corps de chauffe

GARANTIE **2 ANS** Version électrique/mixte et peinture





Gestion simplifiée de la consommation énergétique

Exclusivité

au fil du bain

Retrouvez la collection complète en page 6.



SÈCHE-SERVIETTES EN ACIER ALLURE CARRÉ

[Réf. : HAT135050E RAL9016]

■ Dim. : h 1350 x l 500 mm ■ Puissance : 500 W ■ Coloris : blanc RAL 9016 en standard ■ Soufflant non inclus ■ Formes carrées aux angles droits ■ Posture solide tubes droits centrés sur les collecteurs ■ 4 fixations réglables peintes dans la couleur du sèche-serviettes ■ Boîtier émetteur mural infrarouge donnant un accès de programmation automatique en mode Confort et Eco, une fonction antigel ou encore de marche forcée (pour la version électrique)

► **Également disponible** : en version eau chaude

À partir de **767,50 € TTC** (dont 2,00 € d'éco-part)

À partir de 639,50 € HT (dont 1,67 € d'éco-part)

NOMBRE DE COLORIS x4	GARANTIE 10 ANS	Corps de chauffe	GARANTIE 2 ANS	Versión eléctrica et peinture
-------------------------	--------------------	------------------	-------------------	-------------------------------



Light Grey



Black Textured



Gris anthracite



Blanc

SOUL



+ Montée rapide en température grâce au soufflant

RADIATEUR SÈCHE-SERVIETTES ASYMÉTRIQUE

EAU CHAUDE [Réf. : SUM055B01A401NNN]

- Dim. : h 1094 x l 550 mm ■ Puissance : 478 W ■ Coloris : blanc ■ Soufflant inclus
- DT30 : 253 W ■ Robinetterie dans la finition du radiateur (en option)

- **Également disponible** : en version collecteur à droite ou à gauche
- en version électrique avec ou sans soufflant

596,84 € TTC (dont 2,00 € d'éco-part)

497,37 € HT (dont 1,67 € d'éco-part)

GARANTIE
2 ANS



K1 noir
mat

L6 gris
perle

2C
quartz 2

JAZZ



+ Montée rapide en température grâce au soufflant

RADIATEUR SÈCHE-SERVIETTES ASYMÉTRIQUE

EAU CHAUDE [Réf. : JLG050B01IR01NNN]

- Dim. : h 1770 x l 500 mm ■ Puissance : 859 W ■ Coloris : blanc ■ Soufflant non inclus
- DT30 : 458 W ■ Robinetterie dans la finition du radiateur (en option)

- **Également disponible** : en version collecteur à droite ou à gauche
- en version électrique avec ou sans soufflant

731,76 € TTC / 609,80 € HT

GARANTIE
2 ANS

K1 noir
mat

L6 gris
perle

2C
quartz 2



KALIMBA



✚ Réversible, collecteur à gauche ou à droite

RADIATEUR SÈCHE-SERVIETTES ASYMÉTRIQUE EAU CHAUDE

[Réf. : CHE060B011R01NNN]

■ Dim. : h 1784 x l 600 mm ■ Puissance : 797 W ■ Coloris : blanc ■ Soufflant non inclus ■ DT30 : 409 W ■ Robinetterie dans la finition du radiateur (en option)

► **Également disponible** : en 50 finitions brillantes, mates, texturées ou RAL ■ en version électrique

636,34 € TTC / 530,20 € HT

GARANTIE
2 ANS



K1
noir mat



L6
gris perle



2C
quartz 2

ARES



✚ Montée rapide en température grâce au soufflant

RADIATEUR SÈCHE-SERVIETTES EAU CHAUDE

[Réf. : ERG053B01A401NNN]

■ Dim. : h 1767 x l 530 mm ■ Puissance : 853 W ■ Coloris : blanc ■ Soufflant inclus ■ DT30 : 457 W ■ Robinetterie dans la finition du radiateur (en option)

► **Également disponible** : en version électrique ■ en 50 finitions brillantes, mates, texturées ou RAL

443,96 € TTC (dont 2,00 € d'éco-part)

369,97 € HT (dont 1,67 € d'éco-part)

GARANTIE
2 ANS



K1
noir mat




L6
gris perle



2C
quartz 2

ALLURE 3 VIRTUOSE



 Pilotage à distance avec l'application Cozytouch

Coloris gris ardoise / Mât à droite

RIVA 4



RADIATEUR SÈCHE-SERVIETTES [Réf. : 483108]

■ Dim. : h 1501 x l 550 mm ■ Puissance : 1750 W ■ Coloris : gris ardoise
■ Soufflant inclus ■ Enceintes intégrées Bluetooth® avec le son haute définition Cabasse® ■ Prise USB intégrée pour recharger son smartphone ■ Indications de la météo, température et heure sur la commande

► **Également disponible** : en version mât à gauche ■ en version classique sans enceinte, sans prise USB

1 475,00 € TTC (dont 2,00 € d'éco-part)
1 228,67 € HT (dont 1,67 € d'éco-part)

NOMBRE DE FORMATS
x2

NOMBRE DE COLORIS
x9

GARANTIE
2 ANS



RADIATEUR SÈCHE-SERVIETTES [Réf. : 471259]

■ Dim. : h 1095 x l 500 mm ■ Puissance : 500 W ■ Coloris : blanc satin ■ Soufflant non inclus ■ Classique et intemporel ■ Équipé d'une commande à hauteur avec touches tactiles ■ 2 patères repositionnables pour un confort d'utilisation optimal

► **Également disponible** : en format gain de place de 40 à 55 cm
■ avec soufflerie en option

À partir de **313,00 € TTC** (dont 2,00 € d'éco-part)

À partir de 260,67 € HT (dont 1,67 € d'éco-part)

NOMBRE DE FORMATS
x10

NOMBRE DE COLORIS
x4

GARANTIE
2 ANS



RODA SPA AIR



+ Utilisation du soufflant
1000 W seule ou combinée

RADIATEUR SÈCHE-SERVIETTES CHAUFFAGE CENTRAL

[Réf. : RO-140-050/IFS]

■ Dim. : h 1370 x l 500 mm ■ Puissance : 625 W ■ Coloris : orange quartz ■ Soufflant inclus ■ Design élégant et intemporel, radiateur à tubes plats ■ Confort assuré toute l'année grâce au soufflant ■ Chauffage rapide de la pièce et des serviettes

► **Également disponible** : en version électrique ■ en version asymétrique


1 037,23 € TTC (dont 2,00 € d'éco-part)

864,37 € HT (dont 1,67 € d'éco-part)



+ de coloris disponibles

VIRANDO



+ Existe en faible largeur
pour les petits espaces

RADIATEUR SÈCHE-SERVIETTES CHAUFFAGE CENTRAL

[Réf. : AB-150-050-05]

■ Dim. : h 1466 x l 500 mm ■ Puissance : 678 W ■ Coloris : blanc ■ Soufflant non inclus ■ Radiateur à tubes ronds, design classique, pratique et à prix accessible ■ Raccordement centré par le bas ou dans le prolongement des collecteurs ■ Robinetterie design blanche ou chromée en option

► **Également disponible** : en version électrique et mixte

■ en version avec tubes cintrés

222,85 € TTC / 185,71 € HT



+ de coloris disponibles

CHARLESTON BAR



+ Disponible en 3 hauteurs et 2 largeurs au choix

Raccordement centré / Blanc

RADIATEUR SÈCHE-SERVIETTES CHAUFFAGE CENTRAL

[Réf. : CPV2180-10-9016]

■ Dim. : h 1801 x l 498 mm ■ Puissance : 1244 W ■ Coloris : blanc ■ Soufflant non inclus ■ Design vintage, très tendance, radiateur multicolonne ■ Grande surface de rayonnement pour un confort immédiat ■ Robinetterie design blanche ou chromée en option

► **Également disponible** : en finition Technoline brut ou mat

744,34 € TTC / 620,28 € HT

NOMBRE
DE FORMATS
x6

NOMBRE
DE COLORIS
x50

GARANTIE
5 ANS



White
Matt



Cream



White
Aluminium



Anthracite
Grey



Manhattan



Pacific
Blue



Flame
Red



Traffic
Black



+ de coloris
disponibles



YUCCA MIRROR



+ Design esthétique et pratique avec miroir intégré

Version entraxe 50 mm

RADIATEUR SÈCHE-SERVIETTES CHAUFFAGE CENTRAL

[Réf. : YMC-180-60]


■ Dim. : h 1766 x l 600 mm ■ Puissance : 544 W ■ Coloris : chromé ■ Soufflant non inclus ■ Design élégant ■ Modèle asymétrique pratique pour placer les serviettes ■ Robinetterie chromée assortie en option

► **Également disponible** : avec finition Technoline brut ou mat

3 277,26 € TTC / 2 731,05 € HT

NOMBRE
DE COLORIS
x50

GARANTIE
5 ANS



Accessoires





Les accessoires **EN PRATIQUE**

Aussi pratiques qu'esthétiques, les accessoires sont les auxiliaires indispensables de la salle de bains, de la vasque à la douche en passant par la baignoire et les toilettes.

OPTEZ POUR LE 2-EN-1, C'EST MALIN !

Pour optimiser l'espace et apporter du confort, misez sur les accessoires 2-en-1 : étagère intégrant une raclette pour nettoyer les parois de douche, dérouleur de papier toilette avec tablette...



01. LA TOUCHE DÉCO

- Dérouleur de papier toilette, porte-serviettes, distributeur de savon liquide... Ils suivent les tendances pour personnaliser la salle de bains et les toilettes : design, zen, rétro, industriel, romantique...



L'ACCESSIBILITÉ POUR TOUS

Pour limiter les risques de chute, aménagez une salle de bains qui favorise **l'autonomie de tous** : seniors, personnes à mobilité réduite, enfants...

Il existe des gammes d'accessoires conçues pour assurer **le confort et la sécurité**, tout en apportant une **touche déco**.



02. S'ASSEOIR DANS LA DOUCHE, ENTRE CONFORT ET SÉCURITÉ

Les sièges de douche permettent de se laver sans se fatiguer ni glisser, et offrent :

- une grande résistance à l'eau.
- une ergonomie optimale (larges assises de 45 cm).
- une charge admissible jusqu'à 200 kg.
- une conception qui n'oublie pas le design.



03. SIÈGE DE DOUCHE FIXE OU NOMADE

■ **Fixés au mur** (ancrage solide nécessaire) et rabattables, ils libèrent l'espace entre deux utilisations.

■ **Simplement amovibles** (un tabouret utilisé ponctuellement), certains modèles intègrent un dossier ou des accoudoirs qui facilitent l'assise et le lever.



ACCESSOIRES DE SALLE DE BAINS À FIXER ET À POSER

FLORIDA



PORTE-SERVIETTES [Réf. : 7331-14]

■ Dim. : L 39.4 x h 89.9 x p 15.3 cm ■ À poser ■ Matière(s) : acier inoxydable et thermoplastique ■ Porte-serviettes double ■ Finition noir

► **Également disponible** : en chrome ■ en version porte-papier WC et porte-brosse

300,33 € TTC (dont 0,33 € d'éco-part)

250,27 € HT (dont 0,27 € d'éco-part)



*Plus de stabilité
grâce à l'axe central*

OUTLINE



✚ Équipé de 2 crochets latéraux pour suspendre

PORTE-SERVIETTES MURAL [Réf. : 323502]

■ Dim. : L 50 x l 26 x h 14 cm ■ À fixer ■ Matière(s) : laiton, acier inoxydable ■ Blanc
■ Visserie de fixation fournie ■ Étagère double

► Également disponible : en chrome ou noir

À partir de **323,13 € TTC** (dont 0,33 € d'éco-part)

À partir de 294,27 € HT (dont 0,27 € d'éco-part)

NOMBRE
DE COULEURS
x3

GARANTIE
10 ANS

POSEIDON

- Récipient amovible
- Support chromé effet miroir

NOMBRE
DE COULEURS
x2

GARANTIE
5 ANS



✚ Entièrement démontable pour une hygiène parfaite

PORTE-OBJETS D'ANGLE [Réf. : 77804300]

■ Dim. : L 19 x l 19 x h 7 cm ■ À fixer ■ Matière(s) : acier et thermoplastique

► Également disponible : en blanc ■ en rectangulaire

81,60 € TTC / 68,00 € HT



✚ Entièrement démontable pour une hygiène parfaite

PORTE-OBJETS RECTANGULAIRE [Réf. : 77184300000]

■ Dim. : L 24 x l 11.5 x h 7 cm ■ À fixer ■ Matière(s) : acier et thermoplastique

► Également disponible : en blanc ■ en version d'angle

À partir de **81,60 € TTC** / 68,00 € HT

EROS

NOMBRE
DE COULEURS
x2

SANS PERÇAGE

GARANTIE
10 ANS



✚ À visser ou à coller

PORTE-BROSSES À DENTS [Réf. : 231014]

■ Dim. : L 6.8 x l 10.7 x h 9.6 cm ■ Matière(s) : Cromall, acier inoxydable et verre
■ Verre fumé opaque ■ Finition noir

► Également disponible : en finition chrome

À partir de **30,00 € TTC** / 25,00 € HT



✚ À visser ou à coller

PORTE-SAVON [Réf. : 231114]

■ Dim. : L 10,8 x l 12.5 x h 5.6 cm ■ Matière(s) : Cromall, acier inoxydable et verre
■ Verre fumé opaque ■ Finition noir

► Également disponible : en finition chrome

À partir de **30,00 € TTC** / 25,00 € HT



✚ À visser ou à coller

PORTE-SERVIETTES [Réf. : 23211435]

■ Dim. : L 35 x l 7.6 x h 5 cm ■ Matière(s) : Cromall, acier inox
■ Finition noir

► Également disponible : en finition chrome

À partir de **49,20 € TTC** / 41,00 € HT



✚ Design et gain de place

SUPPORT SÈCHE-CHEVEUX [Réf. : 23551400]

■ Dim. : L 9.5 x l 12.5 x h 17 cm ■ À fixer ■ Matière(s) : Cromall, acier inox
■ Finition noir

► Également disponible : en finition chrome

À partir de **42,00 € TTC** / 35,00 € HT

CONCA

■ Les collections Conca permettent de concevoir des espaces inspirants

NOMBRE
DE COULEURS
x4

GARANTIE
1 AN



PORTE-SERVIETTES DESIGN ROND

[Réf. : T4499AA]

■ Dim. : L 60 x p 6.4 cm ■ À fixer ■ Matière(s) : métal
■ Finition chrome

► **Également disponible** : en design carré (réf. T4498AA) ■ en gris orage, or brossé et gris magnétique

À partir de **110,64 € TTC** / 92,20 € HT



PORTE-SERVIETTES DESIGN CARRÉ

[Réf. : T4500GN]

■ Dim. : L 60 x p 12 cm ■ À fixer ■ Matière(s) : métal
■ Finition gris orage ■ Double barre

► **Également disponible** : en design rond (réf. T4501GN) ■ en chrome, or brossé et gris magnétique

À partir de **144,96 € TTC** / 120,80 € HT



PORTE-SERVIETTES ANNEAU ROND

[Réf. : T4503A2]

■ Dim. : L 21,2 x h 15.6 x p 5.6 cm ■ À fixer
■ Matière(s) : métal ■ Finition or brossé

► **Également disponible** : en design carré (réf. T4502A2) ■ en chrome, gris orage et gris magnétique

À partir de **101,76 € TTC** / 84,80 € HT



PATÈRE MURALE CARRÉE

[Réf. : T4506A5]

■ Dim. : L 4.9 x p 7.4 cm ■ À fixer ■ Matière(s) : métal
■ Finition gris magnétique

► **Également disponible** : en design rond (réf. T4507A5) ■ en chrome, gris orage et or brossé

À partir de **21,60 € TTC** / 18,00 € HT



VERRE À DENTS ET SUPPORT

[Réf. : T4505AA]

■ Dim. : p 9.5 cm ■ Ø : 6.8 cm ■ À fixer ■ Matière(s) :
verre et métal ■ Finition chrome

► **Également disponible** : en design carré (réf. T4504AA) ■ en gris orage, or brossé et gris magnétique

À partir de **101,76 € TTC** / 84,80 € HT



PORTE-SAVON MURAL CARRÉ

[Réf. : T4508GN]

■ Dim. : L 10.5 x p 10.6 cm ■ À fixer ■ Matière(s) : verre
et métal ■ Finition gris orage

► **Également disponible** : en design rond (réf. T4509GN) ■ en chrome, or brossé et gris magnétique

À partir de **89,04 € TTC** / 74,20 € HT



PORTE-BROSSE ET BROSSE WC

[Réf. : T4495A2]

■ Dim. : h 38.3 x p 13.1 cm
■ Ø : 11.2 cm ■ À fixer ■ Matière(s) :
verre et métal ■ Finition or brossé

► **Également disponible** : en design carré (réf. T4494A2) ■ en chrome, gris orage et gris magnétique

À partir de **101,76 € TTC**
84,80 € HT



PORTE-ROULEAU DE PAPIER TOILETTE

[Réf. : T4496A5]

■ Dim. : L 11,8 x p 7.4 cm ■ À fixer
■ Matière(s) : métal ■ Finition gris
magnétique ■ À fixation murale

► **Également disponible** : design rond, sans couvercle (réf. T4497A5) ■ chrome, gris orage et or brossé

À partir de **108,12 € TTC**
90,10 € HT

INDISSIMA CR



+ Fixation système à déclic

PORTE-SERVIETTES [Réf. : A8818CCR]

■ Dim. : L 60 x h 3 x p 6.8 cm ■ À fixer ■ Matière(s) : laiton chromé

► Également disponible : L 40 et 80 cm

98,40 € TTC / 82,00 € HT

GARANTIE
2 ANS

INDISSIMA



+ Fixation système à déclic

PATÈRE [Réf. : A8820ANS]

■ Dim. : L 4 x h 3.4 x p 2.7 cm ■ À fixer ■ Matière(s) : acier inoxydable

► Également disponible : ■ noir mat, blanc mat

30,00 € TTC / 25,00 € HT

NOMBRE
DE COLORIS
x3

GARANTIE
2 ANS

LEA



PANIER PORTE-SAVON [Réf. : A1851AOR]

■ Dim. : L 24,5 x h 3 x p 11 cm ■ Matière(s) : acier ■ À percer ou à coller ■ Coordonnable ■ Finition rose gold

► Également disponible : en 9 autres finitions

150,96 € TTC / 125,80 € HT

NOMBRE
DE COLORIS
x10

GARANTIE
2 ANS

ONE



+ Disponible en 10 finitions

PORTE-VERRE [Réf. : A2410ANE03]

■ Dim. : L 6.9 x h 10.5 x p 12 cm ■ Ø : 8 cm ■ Matière(s) : laiton ■ À percer ou à coller ■ Coordonnable

80,00 € TTC / 66,70 € HT

NOMBRE
DE COLORIS
x10

GARANTIE
2 ANS

click

MY LOVE



PORTE-BALAI MURAL [Réf. : AV014ACR]

■ Dim. : h 39.5 x p 9.1 cm ■ Ø : 9.1 cm ■ Matière(s) : acier inoxydable ■ Traitement antibactérien ■ À fixer ou à poser ■ Balayette de rechange blanche incluse

112,80 € TTC / 94,00 € HT

NOMBRE
DE COLORIS
x19

GARANTIE
2 ANS

MY MIRRORS



+ Disponible en carré, éclairant

MIROIR MURAL À FIXER [Réf. : AV058ECR]

■ Dim. : p 27 cm ■ Ø : 20 cm ■ À fixer ■ Matière(s) : laiton chromé ■ Bras articulé ■ Grossissement x 3

► Également disponible : en noir ■ à poser

118,80 € TTC / 99,00 € HT

NOMBRE
DE COLORIS
x2

GARANTIE
2 ANS

GEALUNA



PANIER [Réf. : AV151ECR]

■ Dim. : L 26 x h 7.3 x p 12 cm ■ À fixer ■ Matière(s) : acier ■ Déclipsable

► Également disponible : pour angle ■ Avec une hauteur de 3.3 cm

98,30 € TTC / 81,90 € HT

GARANTIE
2 ANS



+ Système à click ou à colle

RACK PORTE-SERVIETTES [Réf. : A10680CR]

■ Dim. : L 60 x h 11.6 x p 28.7 cm ■ À fixer ■ Matière(s) : acier chromé

► Également disponible : en acier inoxydable satiné ou brossé

225,48 € TTC / 187,90 € HT

NOMBRE
DE COLORIS
x3

GARANTIE
2 ANS

ÉDITION 11



PORTE-FLAONS AVEC RACLETTE

[Réf. : 11159010000]

- Dim. : L 30 x h 8.2 x p 9.5 cm
- À fixer ■ Matière(s) : laiton chromé

► Également disponible :
en 3 finitions PVD

- sans raclette

230,60 € TTC / 192,10 € HT



+ Amovible pour un entretien facile

ÉDITION 90



PORTE-FLAONS AVEC RACLETTE

[Réf. : 19059010000]

- Dim. : L 40 x p 11 cm
- Matière(s) : laiton chromé
- À fixer par perçage ou collage


► Également disponible :
sans raclette

236,40 € TTC / 197,00 € HT



+ Raclette aimantée

ÉLÉGANCE



PORTE-FLAONS D'ANGLE

[Réf. : 11657010000]

- Dim. : p 7 cm ■ À fixer
- Matière(s) : laiton chromé
- Pièce d'insertion (en ABS) blanche amovible

► Également disponible :
en finition chromée/anthracite

- en version droite

116,40 € TTC / 97,00 € HT



+ Fixation multipoint pour une stabilité parfaite

UNIVERSAL



PORTE-FLAONS À SUSPENDRE

[Réf. : 24951510000]

- Dim. : p 12 cm ■ À poser
- Matière(s) : aluminium thermolaqué
- À suspendre sur une paroi de douche
- Convient pour des parois allant jusqu'à 10 cm d'épaisseur
- Finition blanche

► Également disponible :
en finition noir mat

234,90 € TTC / 195,70 € HT



+ Patère intégrée

UNIVERSAL



PORTE-FLAONS

[Réf. : 24952370000]

- Dim. : L 32 x p 12 cm ■ À fixer
- Matière(s) : aluminium thermolaqué
- Finition noir mat
- Amovible pour un entretien facile
- Disponible en version sur mesure au centimètre

► Également disponible :
en finition blanche ■ en version ajourée

124,50 € TTC / 103,70 € HT



ILOOK_MOVE



MIROIR GROSSISSANT

[Réf. : 17613019004]

- Dim. : l 20 cm ■ À fixer
- Matière(s) : laiton chromé et verre cristal
- Multidirectionnel
- Interrupteur intégré
- Se décline en version ronde ■ 6 500 kelvins

► Également disponible :
en version non lumineuse

- en finition PVD

682,00 € TTC / 570,50 € HT



+ Grossissement x5

ÉDITION 90



PORTE-PAPIER AVEC TABLETTE

[Réf. : 19073018000]

- Dim. : L 33 x p 11.3 cm
- Matière(s) : laiton chromé et verre sécurisé
- Avec tablette en verre fumé
- Possibilité de fixer par collage ou perçage
- Réversible gauche ou droite

230,40 € TTC / 192,00 € HT



UNIVERSAL



SERVITEUR WC

[Réf. : 04986370101]

- Dim. : h 71.1 cm ■ Ø : 26 cm
- À poser
- Matière(s) : aluminium thermolaqué
- Double fonction : porte-papier et garniture de toilette
- Finition noir mat

► Également disponible : en blanc

352,40 € TTC / 293,60 € HT




+ Platine ronde : parfaite stabilité

FRAME

NOMBRE
DE COULEURS
x3

GARANTIE
2 ANS

Designed and
manufactured
in ITALY



2 ÉTAGÈRES / PORTE-RACLETTE / CROCHET PORTE-SERVIETTES

[Réf. : R90AKFPO1290-U]

■ Dim. : l 12 x h 76 x p 7.2 cm ■ À poser ■ Matière(s) : aluminium ■ 2 étagères et une raclette côté douche ■ Un crochet porte-serviettes côté extérieur ■ Finition blanc mat

► Également disponible : en silver, noir mat

120,00 € TTC / 100,00 € HT



*Le design
fonctionnel*



ÉTAGÈRE ET PORTE-SERVIETTES

[Réf. : R90AKFPSO3590-H]

■ Dim. : l 35 x h 90 x p 17.8 cm ■ Matière(s) : aluminium ■ À poser sur la paroi ■ Finition noir mat

► Également disponible : en silver, blanc mat

336,00 € TTC / 280,00 € HT



PORTE-SERVIETTES DOUBLE

[Réf. : R90AKFPSO230-H]

■ Dim. : L 30 x h 6 x p 10 cm ■ Matière(s) : aluminium ■ À fixer au mur ■ Finition noir mat

► Également disponible : en silver, blanc mat

■ en L 45 et 60 cm

150,00 € TTC / 125,00 € HT



ÉTAGÈRE AVEC PORTE-SERVIETTES

[Réf. : R90AKFMPS30-H]

■ Dim. : L 30 x p 12 cm ■ Matière(s) : aluminium ■ À fixer au mur ■ Finition noir mat

► Également disponible : en silver, blanc mat

■ en L 45 et 60 cm

150,00 € TTC / 125,00 € HT



PORTE-ROULEAU SIMPLE / PORTE-BALAI [Réf. : R90AKFPRS-H]

■ Dim. : L 21,2 x h 75 x p 9.7 cm ■ Matière(s) : aluminium ■ À fixer au mur ■ Finition noir mat

► Également disponible : en silver, blanc mat

288,00 € TTC / 240,00 € HT



ÉTAGÈRE [Réf. : R90AKFME17-B]

■ Dim. : L 17,5 x p 9.7 cm ■ À fixer ■ Matière(s) : aluminium ■ À fixer au mur ■ Finition silver

► Également disponible : en blanc mat, noir mat

■ en L 30 et 45 cm

78,00 € TTC / 65,00 € HT



CROCHET [Réf. : R90AGEPAQM-U]

■ Dim. : L 6 x p 4 cm ■ Matière(s) : aluminium ■ À fixer au mur ■ Finition blanc mat

► Également disponible : en silver, noir mat

48,00 € TTC / 40,00 € HT



PORTE-ROULEAU SIMPLE

[Réf. : R90AKFPR16-B]

■ Dim. : L 21,2 x h 16.2 x p 9.7 cm ■ Matière(s) : aluminium ■ À fixer au mur ■ Finition silver

► Également disponible : en blanc mat, noir mat

■ en h 31.2 cm

120,00 € TTC / 100,00 € HT

ORIGIN

- Traitement écologique en PVD
- 4 couleurs disponibles: chromé, cuivre, nickel brossé et noir mat

NOMBRE
DE COULEURS
x4

GARANTIE
2 ANS



PORTE-BROSSES À DENTS

[Réf. : A4489636]

- Dim.: h 10,5 x p 6,9 cm ■ Ø: 6,9 cm ■ À poser
- Matière(s): laiton ■ Noir mat

À partir de **106,00 € TTC** / 88,00 € HT



PORTE-DISTRIBUTEUR DE SAVON LIQUIDE

[Réf. : A44892]

- Dim.: p 8 cm ■ Ø: 80 cm ■ À fixer
- Matière(s): laiton ■ Montage mural
- Hauteur réglable 120-150 mm ■ Chromé

À partir de **98,00 € TTC** / 82,00 € HT



PORTE-PEIGNOIR [Réf. : A4488426]

- Dim.: p 6,4 cm ■ À fixer ■ Matière(s): laiton
- Montage mural ■ Cuivre

À partir de **62,00 € TTC** / 52,00 € HT



PORTE-SERVIETTES [Réf. : A4488634]

- Dim.: L 50,8 x h 5,8 x p 6,9 cm ■ À fixer ■ Matière(s): laiton ■ Montage mural
- Nickel brossé ■ Longueur 45 cm entre les fixations

À partir de **167,00 € TTC** / 139,00 € HT



PORTE-BROSSE WC

[Réf. : A4489336]

- Dim.: h 39,7 x p 7 cm ■ Ø: 7 cm
- À poser ■ Matière(s): laiton
- Noir mat

À partir de **154,00 € TTC** / 128,00 € HT



PORTE-ROULEAU [Réf. : A4488736]

- Dim.: L 16,2 x h 5,8 x p 8 cm ■ À fixer ■ Matière(s): laiton ■ Montage mural
- Noir mat

À partir de **130,00 € TTC** / 108,00 € HT



PORTE-BROSSE WC

[Réf. : A4489426]

- Dim.: h 39,7 x p 7,7 cm
- Ø: 7 cm ■ À fixer ■ Matière(s): laiton
- Montage mural ■ Cuivre

À partir de **148,00 € TTC** / 123,00 € HT

BE-LINE®

- Alliance de l'esthétisme et du confort
- Efface l'aspect médicalisé et stigmatisant des salles de bains

NOMBRE
DE COULEURS
x2

GARANTIE
10 ANS

SIÈGE DE DOUCHE RABATTABLE AVEC PIED

[Réf. : 511930C]

- Dim. : L 45 x h 48 x p 44.3 cm
- Matière(s) : polymère haute résistance
- Capacité de charge : 135 kg
- Modèle design et large
- Retenue en position verticale - Descente freinée
- Renfort par un pied articulé central se repliant automatiquement

► **Également disponible** : en version avec ou sans pied ■ en 2 couleurs : blanc mat ou anthracite métallisé

293,39 € TTC / 244,49 € HT



*Interchangeable avec une
tablette : adapté à tous*



BARRE DE DOUCHE EN T AVEC REMONTÉE VERTICALE COULISSANTE

[Réf. : 511944W]


- Dim. : L 61.5 x h 118.5 x p 7.3 cm
- Ø : 3.5 cm
- Matière(s) : aluminium, finition blanc mat
- Capacité de charge : 135 kg
- Utilisation comme barre d'appui et de maintien debout
- Plat ergonomique antirotation pour une préhension optimale
- Écartement au mur de 38 mm : encombrement minimum

► **Également disponible** : en anthracite métallisé

235,32 € TTC / 196,10 € HT



Position de la remontée
verticale ajustable



Testée à plus
de 200 kg

BARRE DE MAINTIEN DROITE

[Réf. : 511903C]

- Dim. : L 30 x p 7.1 cm
- Ø : 3.5 cm
- Matière(s) : aluminium, finition anthracite métallisé
- Capacité de charge : 135 kg
- Utilisation comme barre d'appui, de maintien ou de relèvement
- Plat ergonomique antirotation
- Écartement au mur de 38 mm : encombrement minimum

► **Également disponible** : en différentes dimensions : de 300 à 900 mm ■ en blanc mat

76,63 € TTC / 63,86 € HT



COMFORT



BARRE D'APPUI DE SÉCURITÉ NOIR [Réf. : AH995BCU]

■ Dim. : L 60 x p 9.1 cm ■ Matière(s) : laiton ■ Capacité de charge : 150 kg
■ Certifié TÜV ■ Traité antibactérien ■ Soft touch

► Également disponible : en chromé ■ en L 40 cm

229,00 € TTC / 190,90 € HT



BARRE D'APPUI [Réf. : A13950CR]

■ Dim. : L 35 x h 3 x p 6.5 cm ■ Matière(s) : laiton ■ Capacité de charge : 150 kg
■ Certifié TÜV

74,00 € TTC / 61,70 € HT



✚ Traitement antibactérien



✚ Traitement antibactérien

SIÈGE RELEVABLE POUR DOUCHE [Réf. : AV036BWZ]

■ Dim. : l 35 x p 37.8 cm ■ Matière(s) : acier et plastique ■ Capacité de charge : 150 kg

► Également disponible : en noir mat

266,60 € TTC / 222,20 € HT



TABOURET [Réf. : AV375AWZ]

■ Dim. : L 35 x h 37.8 x p 33 cm ■ Matière(s) : structure en laiton ■ Capacité de charge : 150 kg ■ Assise en ABS

► Également disponible : en noir mat

266,60 € TTC / 222,20 € HT



ARSIS

- L'esthétisme pour tous
- Solutions d'aménagement ergonomiques au design non stigmatisant

NOMBRE
DE COULEURS
x4

GARANTIE
10 ANS



2 supports douche-
tête rotatifs et 1 tablette

BARRE D'APPUI AVEC SUPPORTS DOUCHETTE [Réf. : 049621]

■ Dim. : L 67.8 x h 129.6 x p 6.75 cm ■ Matière(s) : aluminium ■ Capacité de charge : 150 kg ■ Modulable, convertible en T ou en L lors du montage ■ Préhension optimale grâce au tube elliptique 38 x 25 mm, anodisé ■ Cache-fixations polymère ■ CE

► **Également disponible** : en blanc, blanc/chromé mat ou anthracite

269,74 € TTC / 224,78 € HT



Assise ergonomique
grande taille

SIÈGE DE DOUCHE DÉCLIPSABLE ET INTERCHANGEABLE

[Réf. : 047728]

■ Dim. : L 45 x h 50 x p 44.2 cm ■ Matière(s) : aluminium et revêtement bois ■ Capacité de charge : 150 kg ■ Déclipsable de son support et interchangeable avec une tablette de douche ■ Revêtement effet bois - Assise polymère anthracite - Piètement aluminium ■ À associer avec la barre d'appui 400 mm, anthracite/bois (réf. 049448) ■ CE

► **Également disponible** : avec pied carbone, graffiti, anthracite ou gris
■ avec assise blanche, pied marbre, gris ou blanc

441,58 € TTC / 367,98 € HT



BARRE D'APPUI DROITE [Réf. : 049448]

■ Dim. : L 40 x p 6.75 cm ■ Matière(s) : aluminium et revêtement bois ■ Capacité de charge : 150 kg ■ Préhension optimale grâce au tube elliptique 38 x 25 mm ■ Cache-fixations anthracite en polymère ■ CE

► **Également disponible** : en version carbone, graffiti ou anthracite
■ en version marbre, blanc, blanc/chromé mat ou anodisé

146,38 € TTC / 121,98 € HT



Préhension optimale
grâce au tube elliptique

BARRE D'APPUI COUDÉE [Réf. : 049635]

■ Dim. : L 74.1 x h 35.5 x p 6.75 cm ■ Matière(s) : aluminium ■ Capacité de charge : 150 kg ■ 135° - 400 x 400 mm ■ Tube elliptique 38 x 25 mm, anodisé - 3 points de fixation ■ Cache-fixations en polymère - Garantie anticorrosion ■ CE

► **Également disponible** : en blanc, blanc/chromé mat ou anthracite

156,83 € TTC / 130,69 € HT



BARRES MULTIFONCTIONS

- Adaptées aux petits espaces
- Dotées d'accessoires sanitaires, elles sont fonctionnelles et utiles



+ Gain de place assuré

BARRE D'APPUI ET DE MAINTIEN MULTIFONCTION POUR WC [Réf. : 048440]

- Dim. : h 120 x p 6.75 cm ■ Matière(s) : aluminium ■ Capacité de charge : 150 kg
- Préhension optimale grâce au tube elliptique anthracite 38 x 25 mm
- Cache-fixations en polymère - Facile à installer : barre prépercée ■ Porte-rouleau, porte-balayette et patère inclus ■ CE

► **Également disponible** : en version anodisée

206,88 € TTC / 172,40 € HT



+ Évite les perçages supplémentaires

BARRE D'APPUI MULTIFONCTION POUR WC

[Réf. : 048420]

- Dim. : L 60 x p 6.75 cm ■ Matière(s) : aluminium ■ Capacité de charge : 150 kg
- Préhension optimale grâce au tube elliptique anthracite 38 x 25 mm
- Gain de place dans les toilettes ■ Porte-rouleau intégré ■ CE

► **Également disponible** : en version anodisée

70,20 € TTC / 58,50 € HT



+ Pratique

BARRE D'APPUI ET DE RELEVAGE MULTIFONCTION POUR WC [Réf. : 048510]

- Dim. : L 53.8 x h 37.9 x p 13.8 cm ■ Matière(s) : aluminium ■ Capacité de charge : 150 kg
- Préhension optimale grâce au tube elliptique 38 x 25 mm - Barre prépercée ■ Porte-rouleau et patère inclus, idéale pour suspendre de petits objets ■ Version droite ■ CE

► **Également disponible** : en version gauche (réf. 048511) ■ en version droite ou gauche, anthracite (réf. 048410)

174,00 € TTC / 145,00 € HT



+ Idéal pour prendre sa douche sans se lever

BARRE D'APPUI MULTIFONCTION POUR DOUCHE

[Réf. : 048450]

- Dim. : L 64.4 x p 9 cm ■ Matière(s) : aluminium ■ Capacité de charge : 150 kg
- Préhension optimale grâce au tube elliptique anthracite 38 x 25 mm
- Cache-fixations et support douchette en polymère ■ Support douchette rotatif pour une prise en main facilitée ■ CE

► **Également disponible** : en version anodisée


80,64 € TTC / 67,20 € HT



NOTES

Cuisine





La cuisine EN PRATIQUE

Point névralgique de la cuisine, l'évier doit être facile d'usage et d'entretien.
Il gagne à être équipé d'accessoires et de fonctions supplémentaires couplées au robinet.

LA BONNE IDÉE !

Le vidage peut être actionné manuellement (en mettant les mains dans l'eau) ou à l'aide d'un bouton situé sur l'avant de l'évier, donc plus accessible.



01. LE ROBINET QU'IL ME FAUT

MITIGEUR OU MÉLANGEUR

JE PENSE À

adapter la hauteur et la longueur du bec selon la profondeur et les dimensions de l'évier



Le premier privilégie la fonctionnalité, le second l'esthétique



DOUCHETTE EXTRACTIONNELLE



Allonge le rayon d'action de la robinetterie et peut offrir plusieurs jets

BEC RABATTABLE



Pour une installation devant une fenêtre sans condamner son ouverture

4 MATÉRIAUX POUR L'ÉVIER

■ L'inox

Insensible à la corrosion en qualité 10/18.
Il doit mesurer 0,8 mm d'épaisseur pour avoir de la tenue et supporter le poids de la robinetterie.

■ Les résines

Plus la charge minérale (granit ou quartz) est importante, plus elles résistent à la chaleur, aux UV, aux éraflures...

■ La céramique

Facile à entretenir, elle offre de nombreux coloris stables dans le temps et évolue vers plus de design et de résistance.

■ Le SMC

Matériau de synthèse plus économique.

JE PENSE À choisir un siphon gain de place qui n'encombrera pas le dessous de mon évier !



02. ÉVIER : 4 POSES, 4 STYLES !



ENCASTREMENT
PAR RECOUVREMENT



ENCASTREMENT
SOUS PLAN



MONTAGE À FLEUR DE PLAN



À POSER

C'est matin



Certains mitigeurs peuvent être commandés grâce à un bouton situé sur la tête du robinet ou activé avec le pied. Pratique quand on a les mains sales !

MONO



+ L'entretien du Cristadur est enfantin

ÉVIER 2 BACS + 1 ÉGOUTTOIR [Réf. : EVC1921 236]

■ Dim. : L 116 x l 51 cm ■ Type de pose : à encastrer ■ Matière(s) : Cristadur
■ Profondeur de cuve : 19,5 cm ■ Vidage manuel chromé inclus ■ Réversible - Sous meuble de 80 cm ■ Coloris Puro

► **Également disponible** : en versions 1 bac, 1 grand bac, 1 bac + 1 petit égouttoir
■ en coloris Polaris ou Stone

À partir de **464,40 € TTC** / 387,00 € HT



WEMBLEY



+ Hygiène garantie

ÉVIER 2 BACS + 1 ÉGOUTTOIR [Réf. : EVC8921 236]

■ Dim. : L 116 x l 51 cm ■ Type de pose : à encastrer ■ Matière(s) : Cristadur
■ Profondeur de cuve : 20 cm ■ Vidage manuel chromé inclus ■ Réversible - Sous meuble de 80 cm ■ Coloris Puro

► **Également disponible** : en versions 1 bac, 1 grand bac, 2 bacs ■ en coloris Polaris

À partir de **565,20 € TTC** / 471,00 € HT



SLAVE



+ Haute résistance aux produits, rayures, UV et températures

ÉVIER 1 GRAND BAC + 1 ÉGOUTTOIR [Réf. : EV276VE 009]

■ Dim. : L 100 x l 50 cm ■ Type de pose : à encastrer ■ Matière(s) : Naturalite
■ Profondeur de cuve : 21,5 cm ■ Réversible - Sous meuble de 60 cm ■ Vidage manuel chromé fourni ■ Coloris noir uni

► **Également disponible** : en versions 1 bac, 1 bac + 1 vide sauce, 2 bacs ■ en blanc, béton taupe, alu métallisé

À partir de **163,20 € TTC** / 136,00 € HT



BERLIN



+ Haute résistance aux rayures et aux températures

ÉVIER 1 GRAND BAC + 1 ÉGOUTTOIR [Réf. : EV26011 116]

■ Dim. : L 100 x l 50 cm ■ Type de pose : à encastrer ■ Matière(s) : Cristalite
■ Profondeur de cuve : 19 cm ■ Vidage manuel chromé inclus ■ Réversible - Sous meuble de 60 cm ■ Coloris Alpina

► **Également disponible** : en versions 1 bac, 1 bac + 1 vide-sauce, 2 bacs ■ en coloris Nera, Croma et Moonstone

À partir de **363,60 € TTC** / 303,00 € HT



ELON 45 S




ÉVIER RÉVERSIBLE [Réf. : 524829]

■ Dim. : L 65 x l 50 x Ép 0.7 cm ■ Type de pose : à encastrier par le dessus ■ Matière(s) : granit composite Silgranit ■ Profondeur de cuve : 19 cm ■ Pour sous-meuble de 45 cm ■ Bonde à panier 90 mm manuelle inox InFino® ■ Siphon inclus

► Également disponible : avec vidage automatique ■ en 2 versions très grandes cuves
À partir de **491,00 € TTC** / 409,00 € HT

NOMBRE DE COULEURS **x9** GARANTIE **10 ANS**



SONA 8 S




ÉVIER RÉVERSIBLE [Réf. : 520916]

■ Dim. : L 116 x l 50 x Ép 0.7 cm ■ Type de pose : à encastrier par le dessus ■ Matière(s) : granit composite Silgranit ■ Profondeur de cuve : 19 cm ■ Pour sous-meuble de 80 cm ■ Bondes à panier 90 mm manuelles inox ■ Siphon inclus

► Également disponible : en 5 modèles dont une version très grande cuve
À partir de **527,00 € TTC** / 439,00 € HT

NOMBRE DE COULEURS **x9** GARANTIE **10 ANS**



METRA XL 6 S




ÉVIER RÉVERSIBLE [Réf. : 517361]

■ Dim. : L 100 x l 50 x Ép 0.7 cm ■ Type de pose : à encastrier par le dessus ■ Matière(s) : granit composite Silgranit ■ Profondeur de cuve : 19 cm ■ Pour sous-meuble de 60 cm ■ Bonde à panier 90 mm manuelle inox ■ Siphon inclus

► Également disponible : avec vidage automatique ■ en 14 modèles dont versions à fleur, compact...

À partir de **557,00 € TTC** / 464,00 € HT

NOMBRE DE COULEURS **x9** GARANTIE **10 ANS**



SUBLINE 500-U



CUVE SOUS PLAN [Réf. : 523432]

■ Dim. : L 53 x l 46 x Ép 0.7 cm ■ Type de pose : à intégrer par le dessous ■ Matière(s) : granit composite Silgranit ■ Profondeur de cuve : 19 cm ■ Pour sous-meuble de 60 cm ■ Bonde à panier 90 mm manuelle inox InFino® ■ Siphon inclus

► Également disponible : 14 modèles dont versions double cuve, à fleur...

À partir de **521,00 € TTC** / 434,00 € HT

NOMBRE DE COULEURS **x9** GARANTIE **10 ANS**



FRAMES



+ Plage de robinetterie déportée

Couleur Onyx

ÉVIER 1 CUVE [Réf. : 881975]

- Dim. : L 87,7 x l 49,5 cm ■ Type de pose : à encastrer
- Matière(s) : Fragranit+ ■ Profondeur de cuve : 19,5 cm
- Grande cuve pouvant accueillir les plus larges ustensiles
- Cache-bonde inox design - Commande automatique push inox
- Rollmat inclus adapté aux dimensions de l'égouttoir
- Siphon gain de place 1 cuve inclus

► **Également disponible** : en blanc artic, café crème, oyster, platinum, stone ou noir mat

649,00 € TTC / 540,83 € HT

GARANTIE
10 ANS



URBIS

ÉVIER 1 CUVE [Réf. : 662130]

- Dim. : L 78 x l 50 cm ■ Type de pose : à encastrer
- Matière(s) : Fragranit+ ■ Profondeur de cuve : 23 cm
- Bonde automatique - Bouton push inox Ø 35 mm
- Rayons de 15 mm dans les angles de la cuve
- Vidage gain de place comprenant bonde Ø 90 mm et siphon

► **Également disponible** : en blanc artic, café crème, oyster, platinum ou stone

499,00 € TTC / 415,83 € HT

GARANTIE
10 ANS



Fast Fix : système de fixation par le dessus très rapide à installer



Couleur Onyx

ANTEA



+ Vidage gain de place

Couleur Onyx

ÉVIER 1 CUVE [Réf. : 251044]

- Dim. : L 86 x l 50 cm ■ Type de pose : à encastrer
- Matière(s) : Fragranit+ ■ Profondeur de cuve : 21 cm
- Traitement antibactérien pour une hygiène parfaite
- Évier prépercé Ø 35 mm pour robinetterie
- Design classique : ravira le plus grand nombre

► **Également disponible** : en blanc artic, café crème, oyster, platinum ou stone

359,00 € TTC / 299,17 € HT

GARANTIE
10 ANS



FRESNO



Couleur Onyx

ÉVIER 1 CUVE [Réf. : 481915]

- Dim. : L 86 x l 46 cm ■ Type de pose : cuve sous-plan
- Matière(s) : Fragranit+ ■ Profondeur de cuve : 19,5 cm
- Grande cuve pouvant accueillir les plus larges ustensiles
- Cache-bonde inox design - Commande automatique push inox
- Rollmat inclus adapté aux dimensions de l'égouttoir
- Siphon gain de place 1 cuve inclus

► **Également disponible** : en blanc artic, café crème, oyster, platinum, stone ou noir mat

699,00 € TTC / 582,50 € HT

GARANTIE
10 ANS



KUBUS 2.0

ÉVIER 1 CUVE [Réf. : 467643]

- Dim. : L 76 x l 46 cm ■ Type de pose : cuve sous-plan
- Matière(s) : Fragranit+ ■ Profondeur de cuve : 20 cm
- Grande cuve pouvant accueillir les plus larges ustensiles
- Cache-bonde inox et siphon gain de place 1 cuve inclus
- Plage de robinetterie déportée

► **Également disponible** : en blanc artic, café crème, oyster, platinum, stone ou noir mat

579,00 € TTC / 482,50 € HT

GARANTIE
10 ANS



Couleur Onyx

KUBUS



Couleur Graphite

ÉVIER 1 CUVE [Réf. : 691028]

- Dim. : L 54 x l 44 cm ■ Type de pose : cuve sous-plan
- Matière(s) : Fragranit+ ■ Profondeur de cuve : 21,4 cm
- Vidage manuel - Siphon gain de place 1 cuve inclus
- Traitement antibactérien pour une hygiène parfaite
- Rayons de 25 mm dans les angles de la cuve

► **Également disponible** : en blanc artic, oyster, platinum, stone ou onyx

399,00 € TTC / 332,50 € HT

GARANTIE
10 ANS



K500



✚ Égouttoir à gauche ou à droite

ÉVIER 1 BAC AVEC ÉGOUTTOIR [Réf. : 31645AP0]

■ Dim. : L 100 x l 50 x Ép 0.9 cm ■ Type de pose : à encastrer ■ Matière(s) : Quartz composite ■ Profondeur de cuve : 20 cm ■ GROHE FastFixation installation rapide ■ Vidage automatique ■ Siphon, bonde, kit de montage inclus

445,20 € TTC / 371,00 € HT

GARANTIE
5 ANS



K500



✚ Égouttoir à gauche ou à droite

ÉVIER 1 BAC AVEC ÉGOUTTOIR [Réf. : 31645AT0]

■ Dim. : L 100 x l 50 x Ép 0.9 cm ■ Type de pose : à encastrer ■ Matière(s) : Quartz composite ■ Profondeur de cuve : 20 cm ■ GROHE FastFixation installation rapide ■ Vidage automatique ■ Siphon, bonde, kit de montage inclus

445,20 € TTC / 371,00 € HT

GARANTIE
5 ANS



K700



✚ GROHE FastFixation installation rapide

ÉVIER COMPOSITE GRIS GRANITE [Réf. : 31652AT0]

■ Dim. : L 78 x l 51 x Ép 0.9 cm ■ Type de pose : à encastrer ■ Matière(s) : Quartz composite ■ Profondeur de cuve : 22 cm ■ Pour meuble sous évier min. L 80 cm ■ Vidage automatique, siphon, bonde, kit de montage inclus ■ 1 bac 72 x 37 x 22 cm

► Également disponible : en noir granite

422,40 € TTC / 352,00 € HT

GARANTIE
5 ANS

K700



✚ GROHE FastFixation installation rapide

ÉVIER COMPOSITE NOIR GRANITE [Réf. : 31652AP0]

■ Dim. : L 78 x l 51 x Ép 0.9 cm ■ Type de pose : à encastrer ■ Matière(s) : Quartz composite ■ Profondeur de cuve : 22 cm ■ Pour meuble sous évier min. L 80 cm ■ Vidage automatique, siphon, bonde, kit de montage inclus ■ 1 bac 72 x 37 x 22 cm

► Également disponible : en gris granite

352,00 € TTC / 422,40 € HT

GARANTIE
5 ANS

ANDANO 500-IF/A



CUVE EN INOX [Réf. : 525245]

■ Dim. : L 54 x l 50 x Ép 0.8 cm ■ Type de pose : à encastrer par le dessus ou à fleur
 ■ Profondeur de cuve : 19 cm ■ Aspect : acier inoxydable satiné avec plage de robinetterie et bords plats ■ Pour sous-meuble de 60 cm ■ Bonde à panier 90 mm automatique inox InFino® ■ Siphon inclus

► Également disponible : 1 version très grande cuve ■ 3 versions doubles cuves

À partir de **768,00 € TTC** / 640,00 € HT

GARANTIE
À VIE

LEMIS XL 6 S-IF



ÉVIER RÉVERSIBLE EN INOX [Réf. : 523034]

■ Dim. : L 100 x l 50 x Ép 0.8 cm ■ Type de pose : à encastrer par le dessus ou à fleur ■ Profondeur de cuve : 20,5 cm ■ Aspect : acier inoxydable brossé, à bords plats ■ Pour sous-meuble de 60 cm ■ Bonde à panier 90 mm manuelle inox ■ Siphon inclus

► Également disponible : avec vidage automatique

À partir de **545,00 € TTC** / 454,00 € HT

GARANTIE
À VIE

TIPO XL 6 S



ÉVIER RÉVERSIBLE EN INOX [Réf. : 520144]

■ Dim. : L 95 x l 50 x Ép 0.8 cm ■ Type de pose : à encastrer par le dessus ■ Profondeur de cuve : 18 cm ■ Aspect : acier inoxydable brossé ■ Pour sous-meuble de 60 cm ■ Bonde à panier 90 mm manuelle inox ■ Siphon inclus

► Également disponible : en acier inoxydable toilé

À partir de **277,00 € TTC** / 231,00 € HT

GARANTIE
À VIE

LIVIT 8 S



ÉVIER RÉVERSIBLE EN INOX [Réf. : 514798]

■ Dim. : L 121 x l 50 x Ép 0.8 cm ■ Type de pose : à encastrer par le dessus ■ Profondeur de cuve : 16 cm ■ Aspect : acier inoxydable brossé ■ Pour sous-meuble de 80 cm ■ Bondes à panier 90 mm manuelles inox ■ Siphon inclus

► Également disponible : en 10 modèles dont 1 version très grande cuve

À partir de **516,00 € TTC** / 430,00 € HT

GARANTIE
À VIE

BOX CENTER

ÉVIER BWX220-54-27 [Réf. : 660792]

- Dim. : L 86 x l 51 x Ép 0.1 cm ■ Type de pose : à encastrer (bords extra-plats) ■ Profondeur de cuve : 20.4 cm ■ Aspect : inox lisse ■ Profil Slimtop
- Cache-bonde inclus - Bouton push inox Ø 35 mm
- Vidage automatique

1 499,00 € TTC / 1 249,16 € HT

GARANTIE A VIE	Inox, corrosion et tenue des soudures	GARANTIE 1 AN	Accessoires
-----------------------	---------------------------------------	----------------------	-------------



+ Set d'accessoires inclus

MARIS



+ Trop-plein discret

ÉVIER MRX210-50 [Réf. : 661133]

- Dim. : L 50 x l 51 x Ép 0.1 cm ■ Type de pose : à encastrer (bords extra-plats) ■ Profondeur de cuve : 18 cm
- Aspect : inox lisse ■ Profil Slimtop ■ Très grande cuve

► Également disponible : MRX210-40 (L 40 cm)

■ MRX210-70 (L 70 cm)

499,00 € TTC / 415,83 € HT

GARANTIE A VIE	Inox, corrosion et tenue des soudures
-----------------------	---------------------------------------



MYTHOS

ÉVIER MYX 210-55 [Réf. : 902793]

- Dim. : L 55 x l 41.2 x Ép 0.1 cm ■ Type de pose : à encastrer (bords extra-plats) ■ Profondeur de cuve : 20 cm ■ Aspect : inox lisse ■ Profil Slimtop - Finitions élégantes ■ Rayons design de 16 mm - Cache-bonde à fleur ■ Trop-plein discret - Vidage turbo et automatique - Bouton push inox Ø 35 mm

► Également disponible : MYX 210-34 (L 34 cm) - MYX 210-45 (L 45 cm) - MYX 210-50 (L 50 cm) - MYX 210-70 (L 70 cm) ■ en vidage manuel

679,00 € TTC / 565,83 € HT

GARANTIE A VIE	Inox, corrosion et tenue des soudures
-----------------------	---------------------------------------



+ Bords extra-fins : 6 mm

ZOOM



Haute résistance à la corrosion

ÉVIER 1 CUE S INOX 18/10 [Réf. : EEM086A03]

■ Dim. : L 86 x l 55 x Ép 15.5 cm ■ Type de pose : à encastrer ■ Profondeur de cuve : 15.5 cm ■ Aspect : satiné ■ Bonde à panier Ø 90 mm ■ Réversible ■ Percage facile pour la robinetterie

► Également disponible : en version toilée ■ en 79 cm 1 cuve et 116.5 cm 2 cuves
166,75 € TTC / 138,96 € HT

GARANTIE 10 ANS
Hors vidage et accessoires

ZOOM



Haute résistance à la corrosion

ÉVIER 2 CUES S INOX 18/10 [Réf. : EEBM116A06]

■ Dim. : L 116 x l 50 x Ép 15.5 cm ■ Type de pose : à encastrer ■ Profondeur de cuve : 15.5 cm ■ Aspect : satiné ■ Bondes à panier Ø 90 mm ■ Réversible ■ Percage facile pour la robinetterie

► Également disponible : en 79 cm 1 cuve et 86 cm 1 cuve
237,22 € TTC / 197,68 € HT

GARANTIE 10 ANS
Hors vidage et accessoires

LINE



Haute résistance à la corrosion

ÉVIER 1.5 CUE S INOX 18/10 [Réf. : EEGM098A00]

■ Dim. : L 98 x l 50 x Ép 19 cm ■ Type de pose : à encastrer ■ Profondeur de cuve : 19 cm ■ Aspect : satiné ■ Vidage automatique avec bonde à panier Ø 90 mm et siphon à bol réduit ■ Réversible ■ Percé pour la robinetterie

► Également disponible : en version toilée ■ en 86 cm 1 cuve / 98 cm 1 cuve / 116 cm 2 cuves

295,37 € TTC / 246,14 € HT

GARANTIE 10 ANS
Hors vidage et accessoires

LINE



Haute résistance à la corrosion

ÉVIER 1 CUE S INOX 18/10 [Réf. : EEM086A02]

■ Dim. : L 86 x l 50 x Ép 16 cm ■ Type de pose : à encastrer ■ Profondeur de cuve : 16 cm ■ Aspect : satiné ■ Vidage manuel avec bonde à panier Ø 90 mm et siphon à bol réduit ■ Réversible ■ Percé pour la robinetterie

► Également disponible : en version toilée ■ en 98 cm 1 cuve / 98 cm 1.5 cuve / 116 cm 2 cuves

254,10 € TTC / 211,75 € HT

GARANTIE 10 ANS
Hors vidage et accessoires

BYBLOS



ÉVIER À ENCASTRER, 2 CUVES [Réf. : 00658000063]

- Dim. : L 100 x l 53 x Ép 22 cm ■ Type de pose : encastrable dans un meuble de 70 cm minimum ■ Matière(s) : grès ■ Profondeur de cuve : 20 cm
- Avec raccordement pour machine à laver ou lave-vaisselle ■ Réversible sur 180°
- Avec égouttoir

► Également disponible : en blanc ■ en L 116 x l 53 et L 90 x l 53 cm

556,97 € TTC / 464,14 € HT



VALLAURIS



ÉVIER À ENCASTRER, 1 CUVE [Réf. : 00681000000]

- Dim. : L 92 x l 50.5 x Ép 20 cm ■ Type de pose : encastrable dans un meuble de 60 cm minimum ■ Matière(s) : grès ■ Profondeur de cuve : 18 cm
- Réversible sur 180° ■ Avec égouttoir

► Également disponible : en L 112 x l 50 cm

À partir de **304,03 € TTC** / 253,36 € HT



ROMANS



ÉVIER À POSER [Réf. : 00690000000]

- Dim. : L 60 x l 120 x Ép 19.5 cm ■ Type de pose : à poser sur meuble de 120 cm
- Matière(s) : grès ■ Profondeur de cuve : 17.5 cm ■ Réversible sur 180°

► Également disponible : en blanc ■ en L 140 x l 60 cm

257,93 € TTC / 214,94 € HT



PUBLICA




TIMBRE D'OFFICE AVEC 2 CUVES [Réf. : 350490000]

- Dim. : L 90 x l 56 x Ép 25 cm ■ Type de pose : pour le montage sur des équerres
- Matière(s) : grès ■ Profondeur de cuve : 23 cm

858,52 € TTC / 715,43 € HT



ARCHITECTURA 60



Évier réversible

ÉVIER À ENCASTRER [Réf. : 33601201]

■ Dim. : L 100 x l 51 x Ép 3.5 cm ■ Type de pose : à encastrer par-dessus avec vidage
■ Matière(s) : céramique ■ Profondeur de cuve : 22 cm ■ Avec vidage, rond automatique chromé ■ 2 trous percés ■ Dimension minimale du meuble sous évier : 60 cm

► Également disponible : en divers coloris et autres dimensions

451,00 € TTC / 376,00 € HT

GARANTIE
5 ANS

SUBWAY 50 SU



CeramicPlus fourni : facilite l'entretien

CUVE SOUS PLAN [Réf. : 332502R1]

■ Dim. : L 44 x l 44 x Ép 1.3 cm ■ Type de pose : à encastrer par-dessous
■ Matière(s) : céramique ■ Profondeur de cuve : 21.4 cm ■ Avec vidage, rond automatique ■ Dimension minimale du meuble sous évier : 50 cm

► Également disponible : pour meuble sous évier (60 cm) ■ en divers coloris

700,00 € TTC / 583,00 € HT

GARANTIE
5 ANS

SUBWAY 50 S



CeramicPlus : facile d'entretien

Coloris Steam

ÉVIER [Réf. : 331502R1]

■ Dim. : L 51 x l 52.5 x Ép 1 cm ■ Type de pose : à encastrer par-dessus ■ Matière(s) : céramique ■ Profondeur de cuve : 22 cm ■ Installation classique de l'évier en céramique sur le plan ■ Avec vidage, rond automatique - 3 trous amorcés
■ Découpe du plan de travail : L 49.5 x l 48 cm

► Également disponible : ■ en 12 coloris

670,00 € TTC / 558,00 € HT

GARANTIE
5 ANS

TRADITION



CeramicPlus : facile d'entretien

Coloris blanc / Avec vidage automatique

ÉVIER À POSER [Réf. : 632391R1]

■ Dim. : L 63 x l 89.5 x Ép 22 cm ■ Type de pose : à poser ■ Matière(s) : céramique
■ Profondeur de cuve : 42 cm ■ 2 cuves avec vide-sauce transparent et vidage manuel chromé ■ 2 trous amorcés ■ Set de fixations pour montage sur meuble sous évier

► Également disponible : en divers coloris et avec vidage automatique

1 720,00 € TTC / 1 433,00 € HT

GARANTIE
5 ANS

DOMAO 100



MITIGEUR ÉVIER AVEC DOUCHETTE [Réf. : AD757]

- Hauteur sous bec : 14.2 cm ■ Longueur du bec : 21 cm ■ Cartouche 40 mm C2 - Douchette 2 jets ■ Flexible nylon 1.20 m avec contrepoids ■ 2 flexibles de raccordement inox 370 mm ■ Corps en laiton, manettes en métal chromé ■ Limiteur de débit

112,98 € TTC / 94,15 € HT



DOMAO 200



MITIGEUR ÉVIER BEC HAUT [Réf. : AD27]

- Hauteur sous bec : 22 cm ■ Longueur du bec : 17 cm ■ Cartouche 35 mm C2 ■ 2 flexibles de raccordement inox 370 mm ■ Corps en laiton, manettes en métal chromé ■ Limiteur de débit

152,38 € TTC / 126,98 € HT



DOMAO 200



+

Bec
basculant

MITIGEUR ÉVIER BEC BASCULANT [Réf. : AD28]

- Hauteur sous bec : 24.5 cm ■ Longueur du bec : 19.7 cm ■ Cartouche 40 mm ■ Mousseur anticalcaire ■ 2 flexibles de raccordement inox 500 mm ■ Corps en laiton, manettes en métal chromé ■ Limiteur de débit

272,68 € TTC / 227,23 € HT



DOMAO 300



MITIGEUR ÉVIER AVEC DOUCHETTE [Réf. : ALG307]

- Hauteur sous bec : 22.5 cm ■ Longueur du bec : 25 cm ■ Avec douchette ■ Cartouche 35 mm C2 ■ Douchette ABS 2 jets ■ 2 flexibles de raccordement inox 370 mm ■ Corps en laiton, manettes en métal chromé ■ Limiteur de débit - Mousseur anticalcaire

220,30 € TTC / 183,58 € HT



VITAL SEMI-PRO



Une eau filtrée parfaitement débarrassée de toute impureté

MITIGEUR À DOUCHETTE DOUBLE JET

[Réf. : 556958]

- Hauteur sous bec : 26 cm ■ Longueur du bec : 23.5 cm ■ Avec douchette
- 3-en-1 : levier eau chaude/eau froide + système de filtration dissocié
- Circuit d'eau filtrée totalement indépendant ■ Cartouche de 500 L incluse
- Chrome

► Également disponible : en version mitigeur à bec

799,00 € TTC / 665,83 € HT

GARANTIE
2 ANS



KUBUS



Idéal pour une installation contre un mur

MITIGEUR À DOUCHETTE DOUBLE JET

[Réf. : 474733]

- Hauteur sous bec : 22.8 cm ■ Longueur du bec : 23.2 cm ■ Avec douchette
- Pour tout type d'utilisation : du jet fort au jet pluie ■ Remplissage aisé des grandes casseroles et de tous types de récipients ■ Levier -6°C/+90°C - Rotation du bec sur 180° ■ Tout inox

► Également disponible : en version mitigeur à bec

449,00 € TTC / 374,17 € HT

GARANTIE
5 ANS



ATLAS NEO



Idéal pour une installation contre un mur

MITIGEUR À DOUCHETTE MONOJET

[Réf. : 552646]

- Hauteur sous bec : 27 cm ■ Longueur du bec : 22.5 cm ■ Avec douchette
- Remplissage aisé des grandes casseroles et de tous types de récipients
- Levier -6°C/+90°C - Rotation du bec sur 180° ■ Inox noir

► Également disponible : en version mitigeur à bec ■ tout inox

479,00 € TTC / 399,17 € HT

GARANTIE
5 ANS



ORBIT



Cartouche ECO

MITIGEUR À DOUCHETTE MONOJET

[Réf. : 650564]

- Hauteur sous bec : 13.9 cm ■ Longueur du bec : 20.9 cm ■ Avec douchette
- Amplitude de la douchette pour un confort maximum ■ Flexible de douchette tressé ■ Débit : 8.5 L/min - Rotation du bec sur 120° ■ Tout inox

► Également disponible : en version mitigeur à bec

299,00 € TTC / 249,17 € HT

GARANTIE
5 ANS



GROHE BLUE HOME



+ Bouton pour 3 types d'eau : pétillante, fines bulles et plate

MITIGEUR D'ÉVIER AVEC SYSTÈME DE FILTRATION DE L'EAU [Réf. : 31454001]

- Hauteur sous bec : 33.4 cm ■ Longueur du bec : 22.1 cm ■ Sans doucette
- Système de filtration de l'eau ■ GROHE Blue Home, unité réfrigérante
- Circuits d'eau séparés pour l'eau filtrée et l'eau non filtrée

► **Également disponible** : en version avec doucette
■ en différents designs de becs

1 579,20 € TTC (dont 10,00 € d'éco-part)
1 316,00 € HT (dont 8,33 € d'éco-part)

GARANTIE
5 ANS



GROHE BLUE PURE EUROSMART



+ Zone de rotation 150°

MITIGEUR D'ÉVIER AVEC SYSTÈME DE FILTRATION DE L'EAU [Réf. : 30383000]

- Hauteur sous bec : 25.8 cm ■ Longueur du bec : 22.3 cm ■ Sans doucette
- Bec C - GROHE SilkMove cartouche en céramique 28 mm ■ Poignées et circuits d'eau séparés pour l'eau filtrée et non filtrée ■ GROHE Blue filtre au charbon actif pour un goût premium, capacité 3000 L

► **Également disponible** : en version avec doucette extractible ■ en version bec L

504,00 € TTC (dont 0,14 € d'éco-part)
420,00 € HT (dont 0,12 € d'éco-part)

GARANTIE
5 ANS



ESSENCE SMARTCONTROL



+ Protégé contre les retours d'eau

MITIGEUR D'ÉVIER SMARTCONTROL [Réf. : 31615000]

- Hauteur sous bec : 31.4 cm ■ Longueur du bec : 19.9 cm ■ Avec doucette
- Bouton-poussoir SmartControl pour ON-OFF, tourner pour régler le débit
- Réglage de la température grâce à l'anneau rotatif ■ GROHE Zero conduit d'eau isolé, sans plomb ni nickel

► **Également disponible** : en plusieurs finitions

532,80 € TTC / 444,00 € HT

GARANTIE
5 ANS

CONCETTO SEMI-PRO



+ Bec orientable

MITIGEUR D'ÉVIER MONOCOMMANDE [Réf. : 31491000]

- Hauteur sous bec : 20 cm ■ Longueur du bec : 23.5 cm ■ Sans doucette
- Limiteur de température intégré ■ Inverseur: jet laminaire / jet de pluie SpeedClean
- GROHE Magnetic Docking: remise en place du bec en douceur

► **Également disponible** : en version acier mat (réf. 31491DC0)

456,00 € TTC / 380,00 € HT

GARANTIE
5 ANS

EUROCUBE



Monotrou sur plage

MITIGEUR D'ÉVIER MONOCOMMANDE [Réf. : 31255000]

- Hauteur sous bec : 28.5 cm ■ Longueur du bec : 20.2 cm ■ Sans douchette
- GROHE StarLight éclatant et durable ■ GROHE SilkMove cartouche en céramique 28 mm
- Zone de rotation à 360°

330,00 € TTC / 275,00 € HT

GARANTIE
5 ANS

ESSENCE



Protégé contre les retours d'eau

MITIGEUR D'ÉVIER MONOCOMMANDE [Réf. : 30270000]

- Hauteur sous bec : 31.5 cm ■ Longueur du bec : 20 cm ■ Avec douchette
- GROHE StarLight chrome éclatant et durable ■ GROHE SilkMove cartouche en céramique 28 mm
- Zone de rotation à 360°

375,60 € TTC / 313,00 € HT

GARANTIE
5 ANS



EUROSTYLE COSMOPOLITAN



Monotrou sur plage

MITIGEUR D'ÉVIER MONOCOMMANDE [Réf. : 32231004]

- Hauteur sous bec : 22.5 cm ■ Longueur du bec : 22.4 cm ■ Sans douchette
- GROHE SilkMove cartouche en céramique 35 mm ■ GROHE StarLight chrome éclatant et durable
- GROHE Zéro conduit d'eau isolé, sans plomb ni nickel

241,20 € TTC / 201,00 € HT

GARANTIE
5 ANS

EUROSMART COSMOPOLITAN



Ouverture eau froide au centre

MITIGEUR D'ÉVIER MONOCOMMANDE [Réf. : 30199000]

- Hauteur sous bec : 14.4 cm ■ Longueur du bec : 22.1 cm ■ Sans douchette
- GROHE SilkMove cartouche en céramique 35 mm ■ GROHE StarLight chrome éclatant et durable
- Monotrou sur plage

158,40 € TTC / 132,00 € HT

CARTOUCHE
C3

GARANTIE
5 ANS

EUROSMART

■ GROHE StarLight chrome éclatant et durable

GARANTIE
5 ANS



✚ Monotrou sur plage

MITIGEUR D'ÉVIER MONOCOMMANDE [Réf. : 32221003]

■ Hauteur sous bec : 14.6 cm ■ Longueur du bec : 22.7 cm ■ Sans douchette
■ GROHE Longlife cartouche céramique 35 mm ■ GROHE Zéro conduit d'eau isolé, sans plomb ni nickel

128,40 € TTC / 107,00 € HT



✚ Ouverture eau froide au centre

MITIGEUR D'ÉVIER MONOCOMMANDE [Réf. : 30355001]

■ Hauteur sous bec : 13.9 cm ■ Longueur du bec : 22.7 cm ■ Avec douchette
■ GROHE SilkMove ES cartouche en céramique 35 mm avec économies d'énergie
■ Inverseur double sens entre les jets : laminaire et pluie

186,00 € TTC / 155,00 € HT

CARTOUCHE
C3

GROHE BAUFLow

■ GROHE StarLight chrome éclatant et durable
■ GROHE Zéro conduit d'eau isolé, sans plomb ni nickel

GARANTIE
5 ANS



✚ Monotrou sur plage

MITIGEUR D'ÉVIER MONOCOMMANDE [Réf. : 31538001]

■ Hauteur sous bec : 20.7 cm ■ Longueur du bec : 22.3 cm ■ Sans douchette
■ GROHE Longlife cartouche en céramique 28 mm

Prix : nous consulter



✚ Monotrou sur plage

MITIGEUR D'ÉVIER MONOCOMMANDE [Réf. : 31688000]

■ Hauteur sous bec : 13.2 cm ■ Longueur du bec : 22.2 cm ■ Sans douchette
■ GROHE Longlife cartouche céramique 35 mm

Prix : nous consulter

FOCUS M41



Entretien facilité :
mousseur anticalcaire

MITIGEUR DE CUISINE 160 [Réf. : 31816000]

■ Hauteur sous bec : 16 cm ■ Longueur du bec : 22 cm ■ Économique : démarrage en eau froide en position de poignée centrée ■ Flexibilité : bec orientable à 360°

146,40 € TTC / 122,00 € HT



FOCUS M41



Entretien facilité :
mousseur anticalcaire

MITIGEUR DE CUISINE 240 [Réf. : 31815000]

■ Hauteur sous bec : 24 cm ■ Longueur du bec : 22 cm ■ Confort : bec haut en col de cygne, avec douchette extractible à 2 jets ■ Flexibilité : bec orientable sur 2 niveaux (110° ou 150°) ■ Support de douchette aimanté

► Également disponible : en finition noir mat ■ en finition aspect inox

312,00 € TTC / 260,00 € HT



FOCUS M41



Entretien facilité :
mousseur anticalcaire

MITIGEUR DE CUISINE 260 [Réf. : 31820000]

■ Hauteur sous bec : 26 cm ■ Longueur du bec : 20.4 cm ■ Confort : bec haut, poignée ergonomique ■ Flexibilité : bec orientable sur 3 niveaux (110°, 150° ou 360°)

► Également disponible : en finition noir mat ■ en finition aspect inox

202,80 € TTC / 169,00 € HT



TALIS M54



Design moderne
et élancé

MITIGEUR DE CUISINE 210 [Réf. : 72802000]

■ Hauteur sous bec : 21 cm ■ Longueur du bec : 22.3 cm ■ Avec douchette ■ Confort : bec en col de cygne avec douchette extractible, poignée fine ■ Flexibilité : bec orientable sur 4 niveaux (60°, 110°, 150° ou 360°) ■ Entretien facilité : mousseur anticalcaire

► Également disponible : en version avec sBox (réf. 72803000) ■ en finitions noir mat et aspect inox

320,40 € TTC / 267,00 € HT



CERALOOK

■ Fonctionnalités et design pour un look parfait dans votre cuisine

ÉCONOMIES D'EAU



GARANTIE

5 ANS

**MITIGEUR ÉVIER BEC BAS** [Réf. : BC292AA]

■ Hauteur sous bec : 12.8 cm ■ Longueur du bec : 23 cm ■ Sans douchette
■ Cartouche FirmaFlow ultrarésistante 38 mm ■ Démarrage en eau froide en position centrale ■ Butée de résistance à 50%

► **Également disponible** : en bec médium (17.8 cm sous bec)

182,04 € TTC / 151,70 € HT



✚ Cartouche FirmaFlow ultrarésistante 38 mm

MITIGEUR ÉVIER BEC L [Réf. : BC174AA]

■ Hauteur sous bec : 32.2 cm ■ Longueur du bec : 22.5 cm
■ Sans douchette ■ Démarrage en eau froide en position centrale pour des économies d'eau ■ Butée de résistance à 50%
■ Finition chromé

► **Également disponible** : en acier brossé (GN)

À partir de **244,44 € TTC / 203,70 € HT**



Chromé



Acier brossé

**MITIGEUR ÉVIER BEC L AVEC DOUCHETTE** [Réf. : BC178AA]

■ Hauteur sous bec : 32.2 cm ■ Longueur du bec : 22.5 cm ■ Démarrage en eau froide en position centrale pour des économies d'eau ■ Butée de résistance à 50%
■ Douchette extractible 2 jets (brume et pluie), coloris noir

► **Également disponible** : en acier brossé (GN)

À partir de **408,36 € TTC / 340,30 € HT**



✚ Douchette extractible 2 jets (pluie et brume)

MITIGEUR ÉVIER SEMI-PROFESSIONNEL [Réf. : BC302AA]

■ Hauteur sous bec : 20.2 cm ■ Longueur du bec : 21.5 cm ■ Avec douchette
■ Démarrage en eau froide en position centrale pour des économies d'eau
■ Butée de résistance à 50% ■ Cartouche 35 mm

415,32 € TTC / 346,10 € HT

MALLECO



MITIGEUR ÉVIER AVEC DOUCHETTE EXTRACTIBLE

[Réf. : E562-CP]

■ Hauteur sous bec : 24.3 cm ■ Longueur du bec : 22.9 cm ■ Douchette anticalcaire
2 fonctions : jet aéré/jet lame breveté ■ Remise en place parfaite de la douchette
(aimants dans le bec) ■ Revêtement chrome - Bec tube col de cygne orientable

► **Également disponible** : en version inox brossé (revêtement garanti 25 ans)
■ en version sans contact

367,92 € TTC / 306,60 € HT



NATEO



MITIGEUR ÉVIER [Réf. : E76250-CP]

■ Hauteur sous bec : 19 cm ■ Longueur du bec : 20.5 cm ■ Sans douchette
■ Aérateur anticalcaire ■ Bague-limiteur de température et économiseur d'eau :
butée sensitive

324,60 € TTC / 270,50 € HT



SPIRALE



MITIGEUR ÉVIER

[Réf. : E23310-CP]

■ Hauteur sous bec : 50 cm
■ Longueur du bec : 23 cm
■ Douchette extractible 3 fonctions :
jet classique, concentré, pause
■ Levier centré = eau froide
(économie d'énergie)
■ Pivote à 360°

307,80 € TTC / 256,50 € HT



CLEO 1889



MITIGEUR ÉVIER STYLE RÉTRO [Réf. : E24317-VS]

■ Hauteur sous bec : 22.8 cm ■ Longueur du bec : 24.8 cm ■ Sans douchette
■ Revêtement inox brossé - Bec pivotant à 360° ■ Poignée en céramique véritable
■ Jet aéré

► **Également disponible** : en version chrome (revêtement garanti 10 ans)

358,80 € TTC / 299,00 € HT



LIVE



Flexible
inox 3/8°

MITIGEUR ÉVIER AVEC DOUCHETTE [Réf. : LV00117/2CR]


■ Hauteur sous bec : 27.7 cm ■ Longueur du bec : 22 cm ■ Douchette 2 jets
■ Cartouche double position ■ Bec Mobili 360°

► Également disponible : inox

Prix : nous consulter



MOVE



Flexible
inox 3/8°

MITIGEUR ÉVIER AVEC DOUCHETTE [Réf. : MV92300/5OCR]

■ Hauteur sous bec : 20.6 cm ■ Longueur du bec : 18.3 cm ■ Douchette 1 jet
orientable à 360° à appui magnétique ■ Cartouche double position ■ Mousseur
anticalcaire M24X1

► Également disponible : inox, blackmat, Diamond Smoke PVD et Red Canyon P

Prix : nous consulter



YPSILON



Flexible
inox 3/8°

MITIGEUR ÉVIER AVEC DOUCHETTE [Réf. : MP120300CR]

■ Hauteur sous bec : 20 cm ■ Longueur du bec : 19 cm ■ Douchette 2 jets orientable
à accrochage magnétique ■ Cartouche double position ■ Bec mobile 360°

► Également disponible : inox

Prix : nous consulter



LEVANTE



Flexible
inox 3/8°

MITIGEUR ÉVIER AVEC DOUCHETTE [Réf. : MV123300CR]

■ Hauteur sous bec : 24 cm ■ Longueur du bec : 21.2 cm ■ Douchette 1 jet orientable
à 360° à appui magnétique ■ Cartouche double position ■ Bec Mobili 360°

► Également disponible : inox, blackmat, Diamond Smoke PVD et Red Canyon P

Prix : nous consulter



PRESTO CHEF

- Gamme conçue pour une utilisation intensive
- Débits adaptés aux exigences des cuisines professionnelles

GARANTIE
10 ANS

➤ Adapté pour les petits espaces : gain de place



MINI-COLONNE MÉLANGEUR SUR PLAGES [Réf. : 70830]

- Hauteur sous bec : 22.5 cm ■ Longueur du bec : 25 cm ■ Avec douchette ■ Tête céramique 1/4 de tour avec débit de 26 L/min à 3 bars ■ Douchette noire M 1/2" réglable 2 jets ■ Produit résistant à un usage intensif - Souplesse du ressort

600,00 € TTC / 500,00 € HT

➤ Produit résistant à un usage intensif



MÉLANGEUR [Réf. : 70802]

- Hauteur sous bec : 25.1 cm ■ Longueur du bec : 25 cm ■ Sans douchette ■ Monotrou sur plaque avec bec par-dessus ■ Tête céramique 1/4 de tour avec débit 37 L/min à 3 bars ■ Volants intuitifs et ergonomiques : facilité de préhension

276,00 € TTC / 230,00 € HT

➤ Produit résistant à un usage intensif



MÉLANGEUR [Réf. : 70808]

- Hauteur sous bec : 29.6 cm ■ Longueur du bec : 25 cm ■ Sans douchette ■ 2 trous sur plaque avec bec par-dessus ■ Bec orientable à 360° - Saillie 308 mm - Ø 22 mm ■ Tête céramique 1/4 de tour, débit 81 L/min à 3 bars

300,00 € TTC / 250,00 € HT

➤ Modèle spécial bar - Intégration esthétique sans dépasser du comptoir



MITIGEUR MONOCOMMANDE SUR PLAGES AVEC BEC PAR-DESSUS [Réf. : 70832]

- Hauteur sous bec : 14.6 cm ■ Longueur du bec : 25 cm ■ Sans douchette ■ Bec orientable à 360° - Ø 22 mm - Épaisseur de bec : 1.5 mm ■ Cartouche céramique avec débit 25 L/min à 38°C à 3 bars ■ Brise-jet antitartre interchangeable

288,00 € TTC / 240,00 € HT

DOLO



+ Esthétique et pratique

MITIGEUR DE CUISINE INCLINABLE [Réf. : DOL10]

■ Hauteur sous bec : 26 cm ■ Longueur du bec : 20 cm ■ Sans douchette ■ Le bec pivote sur son axe pour permettre l'ouverture d'une fenêtre ■ Hauteur minimum une fois rabattu : 8 cm environ

270,00 € TTC / 225,00 € HT

GARANTIE
5 ANS

GARANTIE
2 ANS

Cartouche
céramique

UIGE



MITIGEUR DE CUISINE TYPE PROFESSIONNEL [Réf. : UIG14]

■ Hauteur sous bec : 10 cm ■ Longueur du bec : 230 cm ■ Avec douchette ■ Flexible déclinable avec douchette 2 jets ■ Gainage ressort souple ■ Hauteur totale 50 cm

216,00 € TTC / 180,00 € HT

GARANTIE
5 ANS

GARANTIE
2 ANS

Cartouche
céramique

TUBIG

■ Bec flexible et déclinable, avec un gainage, pour accéder partout
■ Design moderne et pratique pour une utilisation intensive



+ Sa souplesse d'utilisation

TUBIG [Réf. : TUB13C]

■ Hauteur sous bec : 24 cm ■ Longueur du bec : 20 cm ■ Avec douchette ■ Gainage type ressort chromé ■ Mitigeur haut avec un flexible très souple - Fixation avec contreplaque ■ Hauteur totale : 50 cm

À partir de **216,00 € TTC / 180,00 € HT**



+ Le côté moderne du chromé/noir

TUBIG [Réf. : TUB13N]

■ Hauteur sous bec : 24 cm ■ Longueur du bec : 20 cm ■ Avec douchette ■ Gainage résistant type silicone noir ■ Mitigeur haut avec un flexible très souple - Fixation avec contreplaque ■ Gainage résistant et facile d'entretien

À partir de **300,00 € TTC / 250,00 € HT**

MASTERLINE



MITIGEUR CUISINE [Réf. : A42152EKM]

■ Hauteur sous bec: 21.4 cm ■ Longueur du bec: 21.5 cm ■ Avec douchette ■ Économies d'eau: limite de débit 9 L/min ■ Économies d'énergie: limitation de température réglable

À partir de **332,00 € TTC** / 277,00 € HT

ÉCONOMIES D'EAU	GARANTIE 10 ANS	Robinetterie
GARANTIE 2 ANS	Tuyaux flexibles, cartouches, mousseurs	

Avec douchette extractible

DYNAMIC S

- Bouton arrêt éco pour une ouverture progressive de haut débit
- Économies d'eau: limite de débit 9 L/min

ÉCONOMIES D'EAU	GARANTIE 10 ANS	Robinetterie	GARANTIE 2 ANS	Tuyaux flexibles, cartouches, mousseurs
-----------------	-----------------	--------------	----------------	---



Cartouche C2 BlueStep

MITIGEUR CUISINE

[Réf. : A42085EKF]

- Hauteur sous bec: 21.6 cm ■ Longueur du bec: 19.6 cm ■ Sans douchette
- Économies d'énergie: limitation de température réglable

À partir de **107,00 € TTC** / 89,00 € HT



Cartouche C3 BlueEco & BlueStep

MITIGEUR CUISINE

[Réf. : A42086ENG]

- Hauteur sous bec: 15.4 cm ■ Longueur du bec: 23.3 cm ■ Sans douchette
- Économies d'énergie: limitation de température réglable ■ Démarrage en eau froide en position de poignée centrée

► **Également disponible** : en version cartouche C2 (réf. A42086EKF)

À partir de **119,00 € TTC** / 99,00 € HT

CARTOUCHE C3

ONÉLIA



+ Compatible lave-vaisselle et lave-linge

Coloris chêne

MEUBLE CUISINETTE BAS SPÉCIAL LAVE-VAISSELLE

[Réf. : ABOP077D10]

- Matière(s) : bois mélaminé ■ Composition meuble bas : meuble 2 portes, 1 étagère intérieure, coloris Argile
- Dim. meuble bas : L 77 x l 60 x h 85 x Ep 1.6 cm
- Réversible ■ Corps, portes et façades en bois mélaminé 16 mm - Poignées zamak ■ Compatible avec toute la gamme de meubles Onélia

► Également disponible : en coloris chêne

245,33 € TTC / 204,44 € HT

NOMBRE DE FORMATS
x2

FABRICATION
FRANCE

GARANTIE
2 ANS

PEFC 10-31-3288



BORÉALE



+ Plaques de cuisson et réfrigérateur inclus

CUISINETTE COMPLÈTE [Réf. : KECR124_19]

- Matière(s) : bois mélaminé et évier cuisinette inox 18/10
- Composition meuble bas : cuisinette complète 1 porte et 1 étagère intérieure ■ Dim. meuble bas : L 120 x l 60 x h 92 cm ■ Poignée en aluminium brossé ■ Évier cuisinette avec dominos électriques et réfrigérateur 55 cm ■ Meuble bas PEFC

► Également disponible : en version 100 cm

■ avec recouvrement évier cuisinette inox F17

912,30 € TTC (dont 17,00 € d'éco-part)

762,61 € HT (dont 14,17 € d'éco-part)

NOMBRE DE FORMATS
x2

FABRICATION
FRANCE

GARANTIE
2 ANS

PEFC 10-31-3288

NOTES

Traitement de l'eau





Le traitement de l'eau EN PRATIQUE

De l'eau domestique au maintien de la qualité de celle de la piscine, divers dispositifs et traitements agissent, selon leur fonction sur la dureté, le goût, les bactéries...



Bon à savoir

La dureté de l'eau est mesurée par le TH ou titre hydrométrique, exprimé en °f (degré français). Plus le TH est élevé, plus l'eau est dure.



01. LES 3 BONNES RAISONS DE TRAITER LE CALCAIRE

■ Votre confort

- Les appareils dotés d'une résistance électrique (chauffe-eau, lave-linge, machine à café...) durent plus longtemps
- Les canalisations d'eau chaude sont préservées
- La salle de bains et la cuisine sont toujours étincelantes

■ Votre bien-être

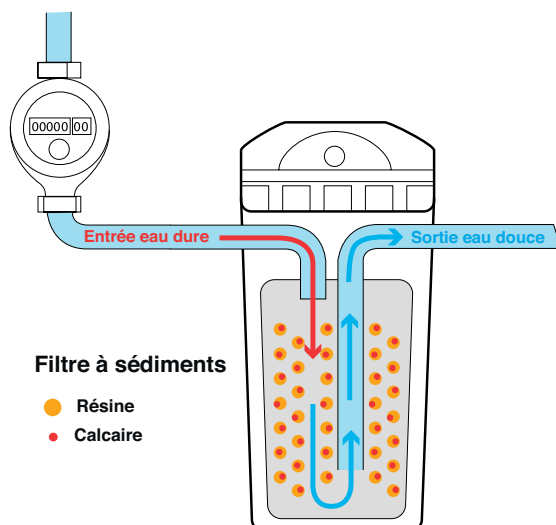
- La peau est plus douce
- Le linge garde sa souplesse et son toucher moelleux

■ Votre porte-monnaie

- Moins de calcaire, c'est moins de produits ménagers, leur efficacité étant préservée
- Les appareils ménagers durent plus longtemps et nécessitent moins d'entretien

LES ADOUCISSEURS, COMMENT ÇA MARCHE ?

- L'eau pénètre dans l'adoucisseur.
- Le calcaire (calcium et magnésium) adhère aux particules de résine.
- Le réservoir renvoie de l'eau douce dans votre habitation.



02. LES SOLUTIONS POUR UNE EAU SANS GOÛT NI ODEUR

- **Le filtre sous évier à cartouche de charbon actif :** supprime goûts et odeurs désagréables (chlore).
- **Le filtre à tamis :** retient les impuretés solides.
- **L'osmoseur :** assure une épuration de l'eau (nitrates, pesticides, bactéries...), y compris les minéraux.



03. LES TECHNIQUES POUR NEUTRALISER LE CALCAIRE

ANTITARTRE PHYSIQUE



Ne modifie pas la nature de l'eau mais celle du tartre à l'aide d'impulsions électriques, pour l'empêcher de s'agglomérer.

ANTITARTRE CHIMIQUE



Indiqué lorsque l'eau est moyennement dure, délivre du phosphate qui empêche la formation du calcaire, nécessite l'achat de consommables (phosphates).

ADOUCCISSEUR



Éprouvé et efficace, nécessitant un suivi technique régulier et des consommables (sel).

PERLA



+ Fonction Aqa-Stop pour couper l'eau à distance

ADOUCCISSEUR HAUTES PERFORMANCE/QUALITÉ

[Réf. : P0002440]

■ Dim. : l 39.4 x h 79.7 x p 50.5 cm ■ Compatibilité : jusqu'à 6 personnes pour TH compris entre 15 et 35 ■ Capacité : 6.4 L ■ Connecté à l'application mobile BWT@Home - Écran tactile ■ 4 dispositifs de sécurité uniques contre les fuites et dégâts des eaux ■ Adoucissement en continu grâce à la double bouteille de résine

4 070,50 € TTC (dont 2,50 € d'éco-part)

3 392,08 € HT (dont 2,08 € d'éco-part)

**GARANTIE
10 ANS**

Corps, bac à sel, résines, pièces électroniques

**GARANTIE
2 ANS**

Pièces d'usure, main-d'œuvre et déplacement

PERLA SPHÈRE



+ Origine France garantie

ADOUCCISSEUR D'EAU RÉSIDENTIEL CONNECTÉ

[Réf. : 125300726]

■ Dim. : l 40 x h 118 x p 51 cm ■ Compatibilité : maison ou appartement, de 4 à 10 personnes selon la dureté de l'eau ■ Capacité : 20 L ■ Grande capacité - Résine monosphérique - Nouveau design ■ Connectivité Bluetooth à l'application mobile BWT@Home (suivi des consommations d'eau et de sel) ■ Accès privilégié à un contrat de service tout inclus

► **Également disponible** : modèle Perla Sphère S - 5 L (réf. 125300725)

2 744,50 € TTC (dont 2,50 € d'éco-part)

2 287,08 € HT (dont 2,08 € d'éco-part)

**GARANTIE
10 ANS**

Corps, bac à sel, résines, pièces détachées, électroniques

**GARANTIE
2 ANS**

Pièces d'usure, main-d'œuvre et déplacement



AQA PERLA 10



ADOUCCISSEUR D'EAU RÉSIDENTIEL CONNECTÉ

[Réf. : PERLA10017]

■ Dim. : l 38.5 x h 111 x p 50 cm ■ Compatibilité : maison ou appartement, de 2 à 10 personnes selon la dureté de l'eau ■ Capacité : 16 L ■ Connectivité Bluetooth à l'application mobile BWT@Home (suivi des consommations d'eau et de sel) ■ Fonction bio : désinfection des résines ■ Kit de raccordement fourni - Mise en service incluse

► **Également disponible** : modèle Aqa Perla Compact - h : 60 cm (réf. PERLACO017)

■ modèle Aqa Perla 20 - 20 L résines (réf. PERLA20017)

2 544,00 € TTC / 2 120,00 € HT

**GARANTIE
10 ANS**

Corps, bac à sel et résines

**GARANTIE
2 ANS**

Pièces détachées, main-d'œuvre et déplacement



PERLA SILK L



+ Interface intuitive

ADOUCCISSEUR D'EAU RÉSIDENTIEL CONNECTÉ

[Réf. : P0020962]

■ Dim. : l 27.6 x h 80.3 x p 47 cm ■ Compatibilité : selon la dureté de l'eau ■ Capacité : 20 L ■ Très fin et peu profond ■ Fonctions intelligentes si anomalies - Électrovanne anti-débordement ■ Régénération volumétrique anticipée ■ Connectivité à l'application mobile BWT@Home

► **Également disponible** : modèle Perla Silk S (réf. P0020960) ■ modèle Perla Silk M (réf. P0020961)

1 256,50 € TTC (dont 2,50 € d'éco-part)

1 047,08 € HT (dont 2,08 € d'éco-part)

**GARANTIE
2 ANS**

Pièces détachées, main-d'œuvre et déplacement

ADOUCCISSEUR D'EAU [Réf. : CALEX 16L]

- Dim. : l 30.2 x h 82 x p 48 cm ■ Compatibilité : 1 à 4 personnes ■ Capacité : 16 L
- Fonctionnement volumétrique avec pilotage électronique ■ Avec by-pass de raccordement, tuyau d'évacuation et transformateur ■ Mise en service et certification comprises ■ Élimine les méfaits du calcaire

1 793,93 € TTC (dont 2,50 € d'éco-part)

1 492,86 € HT (dont 2,08 € d'éco-part)

GARANTIE
10 ANS

Bac à sel et bouteille de résine

GARANTIE
5 ANS

Corps de vanne

*Pour protéger
votre installation des
méfaits du calcaire
tout en réalisant des
économies d'eau*



ADOUCCISSEUR D'EAU [Réf. : CALEX 22L]

- Dim. : l 30.2 x h 107 x p 48 cm ■ Compatibilité : 1 à 7 personnes
- Capacité : 22 L ■ Fonctionnement volumétrique avec pilotage électronique
- Avec by-pass de raccordement, tuyau d'évacuation et transformateur
- Mise en service et certification comprises ■ Économies d'eau

1 857,31 € TTC (dont 2,50 € d'éco-part)

1 545,68 € HT (dont 2,08 € d'éco-part)

GARANTIE
10 ANS

Bac à sel et bouteille de résine

GARANTIE
5 ANS

Corps de vanne

*Pour protéger
votre installation des
méfaits du calcaire
tout en réalisant des
économies d'eau*



I-SOFT PRO



*Management
unique et breveté
de l'eau d'osmose*

ADOUCCISSEUR DUPLEX CONNECTÉ [Réf. : 8203710]

- Dim. : 1 38 x h 87 x p 54 cm
- Compatibilité : jusqu'à 8 personnes
- Capacité : 2 x 4 L
- Eau douce 24/24 et 7/7 grâce à la technologie Duplex
- Détecteur de fuite et désinfection intégrés

Prix : **nous consulter**

GARANTIE
2 ANS



I-SOFT TGA 2

*Management
unique et breveté
de l'eau désirée*



ADOUCCISSEUR DUPLEX INTELLIGENT [Réf. : 8203026]

■ Dim. : 1 39 x h 119 x p 56 cm ■ Compatibilité :
jusqu'à 8 personnes ■ Capacité : 2 x 3.5 L
■ Eau douce 24/24 et 7/7 grâce à la technologie
Duplex ■ Désinfection intégrée

► Également disponible : avec by-pass,
à commander séparément (réf. 8735210)

3 336,00 € TTC / 2 780,00 € HT

GARANTIE
2 ANS



QUICKSOFT-M



ADOUCCISSEUR DUPLEX COMPACT

[Réf. : 8203513]

■ Dim. : l 41 x h 58 x p 48 cm ■ Compatibilité : jusqu'à 8 personnes ■ Capacité : 2 x 3 L ■ Eau douce 24/24 et 7/7 grâce à la technologie Duplex ■ Appareil très compact, s'insère sous un meuble d'évier ■ Écran digital à rétro-éclairage intuitif colorisé

2 652,00 € TTC / 2 210,00 € HT

GARANTIE
2 ANS



Gain de place

QUICKSOFT-C

ADOUCCISSEUR DUPLEX COMPACT

MURAL [Réf. : 8203027]

■ Dim. : l 57 x h 58 x p 42 cm ■ Compatibilité : jusqu'à 8 personnes ■ Capacité : 2 x 3 L ■ Eau douce 24/24 et 7/7 grâce à la technologie Duplex ■ Appareil très compact et mural ■ Désinfection intégrée

► **Également disponible** : avec by-pass, à commander séparément (réf. 8735210)

2 472,00 € TTC / 2 060,00 € HT

GARANTIE
2 ANS



Le seul appareil mural du marché

SOFTGEM MINI

+ Idéal en appartement



ADOUCCISSEUR COMPACT [Réf. : 8200384]

- Dim. : 1 29 x h 55 x p 40 cm
- Compatibilité : jusqu'à 4 personnes
- Capacité : 4 L
- Technologie ultra-compacte
- Grand écran colorisé simple et intuitif
- By-pass intégré

Prix : **nous consulter**

GARANTIE
2 ANS



SOFTGEM 115

+ Le meilleur rapport qualité-prix



ADOUCCISSEUR CLASSIQUE [Réf. : 8200381]

- Dim. : 1 41 x h 120 x p 48 cm
- Compatibilité : jusqu'à 10 personnes
- Capacité : 20 L
- Technologie moderne et fiable, appareil robuste
- Grand écran colorisé simple et intuitif
- By-pass intégré

Prix : **nous consulter**

GARANTIE
2 ANS



SOFTGEM 70

+ Gain de place



ADOUCCISSEUR COMPACT [Réf. : 8200380]

- Dim. : 1 41 x h 60 x p 47 cm
- Compatibilité : jusqu'à 6 personnes
- Capacité : 12 L
- Technologie compacte
- Grand écran colorisé simple et intuitif
- By-pass intégré

Prix : **nous consulter**

GARANTIE
2 ANS



SOFTGEM 175

+ Idéal pour les grands débits ou petits collectifs



ADOUCCISSEUR CLASSIQUE [Réf. : 8200382]

- Dim. : 1 41 x h 120 x p 48 cm
- Compatibilité : jusqu'à 15 personnes
- Capacité : 30 L
- Technologie moderne et fiable, appareil robuste
- Grand écran colorisé simple et intuitif
- By-pass intégré

Prix : **nous consulter**

GARANTIE
2 ANS





ADOUCCISSEUR D'EAU [Réf. : NSC9L]

■ Dim. : l 30 x h 53 x p 48 cm ■ Compatibilité : 1-2 personnes pour une dureté d'eau de 35°TH F ■ Capacité : 9 L ■ 9 L de résine

► **Également disponible** : en capacités 14, 17 et 34 L ■ en version hybride

1 721,68 € TTC (dont 2,50 € d'éco-part)

1 435,08 € HT (dont 2,08 € d'éco-part)

GARANTIE
10 ANS

Bac à sel et
bouteille
de résine

GARANTIE
5 ANS

Corps de
vanne

CE

ISO

ROHS

ACS

ADOUCCISSEUR D'EAU [Réf. : NSC17L]

■ Dim. : l 30 x h 106.7 x p 48 cm ■ Compatibilité : 1-4 personnes pour une dureté d'eau de 35°TH F ■ Capacité : 17 L ■ 17 L de résine

► **Également disponible** : en capacités 9, 14 et 22 L

1 766,08 € TTC (dont 2,50 € d'éco-part)

1 472,08 € HT (dont 2,08 € d'éco-part)

GARANTIE
10 ANS

Bac à sel et
bouteille
de résine

GARANTIE
5 ANS

Corps de
vanne

CE

ISO

ROHS

ACS

HYBRID+



ADOUCCISSEUR D'EAU + FILTRATION INTÉGRÉE

[Réf. : NSCHYBRID+]

■ Dim. : l 30 x h 105.5 x p 48 cm ■ Compatibilité : 1-4 personnes pour une dureté d'eau de 35°TH F ■ Capacité : 17 L ■ Élimine le calcaire de l'eau ■ Filtre le goût, l'odeur de chlore, les pesticides/herbicides et les résidus médicamenteux

2 618,08 € TTC (dont 2,50 € d'éco-part)

2 182,08 € HT (dont 2,08 € d'éco-part)

GARANTIE
10 ANS

Bac à sel et
bouteille
de résine

GARANTIE
5 ANS

Corps de
vanne

CE

ISO

ROHS

ACS

ADOUCCISSEUR D'EAU MONOBLOC [Réf. : NSC34L]

■ Dim. : l 43.1 x h 121.9 x p 53.3 cm ■ Compatibilité : 7-8 personnes ■ Capacité : 34 L ■ 34 L de résine ■ Un maximum d'eau adoucie pour un minimum d'encombrement ■ Gamme collectivités et tertiaire

2 006,08 € TTC (dont 2,50 € d'éco-part)

1 672,08 € HT (dont 2,08 € d'éco-part)

GARANTIE
10 ANS

Bac à sel et
bouteille
de résine

GARANTIE
5 ANS

Corps de
vanne

CE

ISO

ROHS

ACS

CLICOFSE



+ Eau fraîche et saine pour votre famille

FONTAINE SOUS ÉVIER [Réf. : CLICOFSE]

■ Dim. : 115 x h 35 x p 13 cm ■ Capacité : 7500 L ■ Traitement des bactéries, chlore, pesticide, plomb ■ Stoppe « chlore, goût, odeur, plomb et pesticide » à un débit de 5 L/min ■ Se branche en 5 minutes sous le robinet de cuisine existant

À partir de **286,80 € TTC** / 239,00 € HT

GARANTIE
10 ANS

IQ15MAISON



ADOUCISSEUR INTELLIGENT QUALITÉ PROFESSIONNELLE [Réf. : IQ15MAISON]

■ Dim. : 133 x h 117 x p 50 cm ■ Compatibilité : jusqu'à 2 salles de bains, 5 personnes ■ Capacité : 20 L ■ Débit : 2000 L/h ■ Suit la consommation, détecte l'absence et régénère automatiquement ■ Fourni avec by-pass et kit de mesure TH pour ajuster la dureté

1 464,07 € TTC (dont 0,07 € d'éco-part)

1 220,06 € HT (dont 0,06 € d'éco-part)

FABRICATION


GARANTIE
10 ANS

Bac
bouteille

GARANTIE
5 ANS

Résine

PSDMAXOR



+ Investissement efficace, rentable et écologique

STATION DOMESTIQUE POUR APPARTEMENT OU PAVILLON [Réf. : PSDMAXOR]

■ Niveau de filtration : 100 microns ■ Type de solution : antitartre magnétique avec manorégulateur de pression et filtration ■ Filtre inox à contre lavage sans cartouche ■ Manorégulateur de pression intégré ■ Économies d'eau de 25%

1 198,80 € TTC / 999,00 € HT

ÉCONOMIES D'EAU


GARANTIE
20 ANS

Sur induction
magnétique

PSDPRO



+ Multiposition, pratique et robuste

STATION DOMESTIQUE POUR APPARTEMENT OU PAVILLON [Réf. : PSDPRO]

■ Niveau de filtration : 100 microns ■ Type de solution : antitartre magnétique avec préfiltration ■ Dim. : L 33 x h 13 x P 24 cm ■ Filtre à contre-lavage avec tamis

1 764,00 € TTC / 1 470,00 € HT

GARANTIE
20 ANS

Sur induction
magnétique

FILTRE NEW E1 3/4



STATION DE FILTRATION ET DE PROTECTION [Réf. : P0003995]

- Dim. : l 19.7 x h 56.9 cm ■ Remplacement de la cartouche simple et sans outil en 30 s
- Complète et prête à poser
- Régulateur de pression et manomètre

► Également disponible : E1 New 1"

372,00 € TTC / 310,00 € HT

GARANTIE
1 AN

FILTRE EUROPA RS 3/4



FILTRE À TAMIS RÉTROLAVABLE [Réf. : P0003201]

- Dim. : l 10 x h 27.8 cm ■ Raccords filetés pour montage simple
- Système de purge pour l'évacuation des impuretés
- Installation sur l'arrivée d'eau pour retenir toutes les impuretés

► Également disponible : filtre Europa RS 1"

180,00 € TTC / 150,00 € HT

GARANTIE
1 AN

FILTRE DGD



FILTRE ANTI-IMPURETÉS [Réf. : P0090610]

- Dim. : l 13 x h 30 x p 13 cm ■ DGD : filtre à double gradient de filtration 20/5 µ
- Installation simple et rapide - Raccordement avec filetage laiton
- Fourni complet avec équerre de fixation, clé de serrage et cartouche

25,20 € TTC / 21,00 € HT

GARANTIE
1 AN

AQA PURA



FILTRE EAU DE BOISSON SOUS ÉVIER [Réf. : P0003667]

- Dim. : l 12.5 x h 30 cm ■ Élimine les problèmes de goût et d'odeur de l'eau
- Tête de filtre orientable et raccords fournis
- Cartouche longue durée 1 an (10 000 litres)

139,20 € TTC / 116,00 € HT

GARANTIE
1 AN

P'URE AQUA CALCIUM



OSMOSEUR AVEC SYSTÈME EXCLUSIF DE REMINÉRALISATION EN CALCIUM [Réf. : P0090630]

- Dim. : l 35 x h 45 x p 15 cm ■ Élimine goûts, odeurs, métaux lourds, nitrates, bactéries et virus
- Unité de traitement en 5 étapes pour un affinage optimal de l'eau
- Réservoir de stockage d'eau traitée

306,00 € TTC / 255,00 € HT

GARANTIE
1 AN

AQA DRINK PURE URBAN



FILTRATION SOUS ÉVIER [Réf. : P0003907]

- Dim. : h 38.5 cm ■ Robinet Grohe 3 voies Urban
- Installation facile et rapide sous l'évier
- Eau filtrée sans goût ni odeur et sans impuretés

► Également disponible : ■ modèle Aqa Drink Pure Loft (réf. P0003908)

514,46 € TTC (dont 0,50 € d'éco-part)

428,72 € HT (dont 0,42 € d'éco-part)

GARANTIE
1 AN

AQA NANO



+ Complètement automatique

ANTITARTRE PHYSIQUE

AUTOMATIQUE [Réf. : P0005900]

■ Dim. : 1 30 x h 71 x p 23,4 cm ■ Action physique haute technologie contre le tartre contenu dans l'eau ■ Contrôle de l'autonomie et signalement du changement du module ■ Maintient le débit d'eau dans les canalisations

987,60 € TTC / 823,00 € HT

GARANTIE
1 AN

PILODIPHOS



+ Simple et rapide à installer

STATION DUPLEX ANTI-IMPURETÉS, ANTITARTRE ET ANTI-CORROSION

[Réf. : P0090633]

■ Dim. : 1 36 x h 25 x p 16 cm ■ Kit complet : 2 cartouches, équerre, clé de démontage et corps de filtre ■ Retient les impuretés et protège les installations

70,80 € TTC / 59,00 € HT

GARANTIE
1 AN

ANTI-IMPURETÉS DGD



CARTOUCHE DOUBLE GRADIENT

[Réf. : P0090602]

■ Cartouche de rechange anti-impuretés PP extrudée 20/5 µ ■ Compatible avec tous modèles de filtres 10"

6,60 € TTC / 5,50 € HT

GARANTIE
1 AN

PILODIPHOS & DIPHOS



CARTOUCHE ANTITARTRE


[Réf. : P0090634]

■ Rechange silicophosphates ■ Compatible avec tous modèles de filtres 10"

19,80 € TTC / 16,50 € HT

GARANTIE
1 AN

IOCLEAN



+ Format solide

PASTILLE NETTOYANTE POUR RÉSINES ET BACS À SEL DES ADOUCISSEURS

[Réf. : P0004887]

■ Élimine les dépôts et nettoie les résines échangeuses d'ions ■ 1 pastille = jusqu'à 12 L de résines nettoyés ■ Mode d'utilisation simple

24,90 € TTC / 20,75 € HT

GARANTIE
1 AN

PILODIPHOS



CARTOUCHE POUR OSMOSEUR

P'URE AQUACALCIUM [Réf. : P0090601]

■ Permet la reminéralisation de l'eau en calcium

39,00 € TTC / 32,50 € HT

GARANTIE
1 AN



FILTRE À CARTOUCHE DUPLEX COMPLET [Réf. : 5000]

- Dim. : l 27.5 x h 34 cm ■ Pression : 8 bars - Température maximum : 50° C
- Compatible avec toutes les cartouches en 9 3/4 du marché ■ Disponible en E/S 1

88,70 € TTC / 73,92 € HT



CARTOUCHE TRIPLE ACTION [Réf. : PMSIL93]

- Dim. : l 6.8 x h 24.8 cm ■ Pour filtre à eau Puromelt ■ Compatible avec tous les corps de filtre
- Anticorrosion, antitartre, filtration des fines particules

20,86 € TTC / 17,38 € HT



CONTAINER DE POLYPHOSPHATES

[Réf. : 6410]

- Dim. : l 6.8 x h 24.8 cm
- Container de polyphosphates 9 3/4
- Compatible avec tous les corps de filtre

26,98 € TTC / 22,48 € HT



CARTOUCHE POUR FILTRE À EAU CARBOFILTER

[Réf. : 6120]

- Dim. : l 6.8 x h 24.8 cm
- Purification de base de l'eau du robinet ■ Élimination du chlore, mauvais goût et mauvaises odeurs
- Contient du charbon actif

13,36 € TTC / 11,13 € HT




CARTOUCHE DE FILTRATION LAVABLE 60U 3/4

[Réf. : GT9-60]

- Dim. : l 6.8 x h 24.8 cm
- Cartouche lavable réutilisable pour corps de filtre 3/4 et 1 ■ Protège les canalisations et les équipements
- 100% polypropylène FDA

► Également disponible : en différentes finesses de filtration : 90U, 150U

16,68 € TTC / 13,90 € HT



ANTITARTRE MAGNÉTIQUE EN INOX [Réf. : 30032]

- 3/4" (3 m³/h) pour traitement général de la maison

674,40 € TTC / 562,00 € HT

SPEEDY-LF

FILTRE DE PROTECTION À RÉTROLAVAGE [Réf. : 8070568]

■ Dim. : l 18 x h 39 x p 12 cm ■ Pas d'interruption du débit pendant le rétrolavage ■ Pas de consommables, pas de cartouches, pas de coûts annexes

► **Également disponible** : en version à rétrolavage automatique ■ en version 1

235,20 € TTC / 196,00 € HT

GARANTIE
2 ANS

hors pièces
d'usure
(tamis)



JUKO-LF

FILTRE DE PROTECTION À RÉTROLAVAGE AVEC RÉDUCTEUR DE PRESSION ET MANOMÈTRE

[Réf. : 8170250]

■ Dim. : l 18 x h 43 x p 16 cm ■ Pas d'interruption du débit pendant le rétrolavage, réducteur intégré
■ Pas de consommables, pas de cartouches, pas de coûts annexes

► **Également disponible** : en version à rétrolavage automatique ■ en version 1

326,40 € TTC / 272,00 € HT

GARANTIE
2 ANS

hors pièces
d'usure
(tamis)



*Réducteur
et manomètre
intégrés*

EASY FILT-BAL



+ Préserve les sels minéraux de l'eau

ANTITARTRE MAGNÉTIQUE AVEC FILTRE DE PROTECTION À RÉTROLAVAGE [Réf. : 8215010]

■ Dim. : 118 x h 43 x p 13 cm ■ Évite la transformation du calcaire en tartre dur et incrustant ■ Sans chimie, sans consommables, sans entretien
■ 2-en-1 = filtre + antitartre

► Également disponible : en version 1 ■ en version 1 1/4

558,00 € TTC / 465,00 € HT

GARANTIE
2 ANS hors pièces d'usure (tamis)

EASY FILT-DOS



+ Dosage précis sans risque de surdosage

ANTITARTRE À DOSAGE DE PHOSPHATES AVEC FILTRE DE PROTECTION À RÉTROLAVAGE [Réf. : 8215013]

■ Dim. : 118 x h 45 x p 13 cm ■ Évite la transformation du calcaire en tartre dur et incrustant ■ Adjonction fiable et précise sans risque de surdosage
■ 2-en-1 = filtre + antitartre, 1 recharge traite environ 100 m³

► Également disponible : en version 1 ■ recharge : doseur de phosphates (réf. 8215019)

304,80 € TTC / 254,00 € HT

GARANTIE
2 ANS hors pièces d'usure (doseur phosphates)

PURE@TAP



PURIFICATEUR D'EAU [Réf. : 8115029]

■ Dim. : l 22 x h 23 x p 9 cm ■ Élimine 99,99 % des polluants ■ Charbon en bloc et microfiltration : le duo 100% efficace ■ Sans réservoir de stockage pour une boisson toujours fraîche

► **Également disponible** : en option kit robinet design (réf. 8115028) ■ kit recharge CA (réf. 8115016) et kit recharge MF (réf. 8115017)

Prix : **nous consulter**

GARANTIE
2 ANS

hors pièces
d'usure
(cartouches)

*Sans rejet
ni stockage*



BIOQUELL PURE

PURIFICATEUR D'EAU PAR OSMOSE INVERSE [Réf. : 8200390]

■ Dim. : l 14 x h 38 x p 42 cm ■ L'eau pure et saine sans polluants ■ Cartouches double filtration de grande capacité ■ Sans stockage intermédiaire pour plus de fraîcheur

Prix : **nous consulter**



+ Grand débit = 85 L/h -
Capacité = environ 4000 L

PROFI PLUS



*Systeme de
rétrolavage
rotatif par
point breveté*

FILTRE DE PROTECTION À RÉTROLAVAGE [Réf. : 8010072]

- Dim. : l 18 x h 45 x p 17 cm
- Pas d'interruption du débit pendant le rétrolavage
- Pas de consommables, pas de cartouches, pas de coûts annexes

► **Également disponible** : en version 1

532,80 € TTC / 444,00 € HT

GARANTIE
2 ANS

hors pièces
d'usure
(tamis)



ACS



NETTOYANT RÉSINE [Réf. : RCNS]

■ Dim. : 17 x h 23.6 x p 7 cm ■ 500 ml ■ Supprime les impuretés accumulées dans les résines de l'appareil ■ Augmente la durée de vie du lit de résine

16,92 € TTC / 14,10 € HT



CARTOUCHE ANTI-SÉDIMENTS POLYPROPYLENE

[Réf. : 4217]

■ Dim. : 17 x h 27 x p 7 cm ■ Filtration à 10 microns ■ Filtration des sédiments, boue, sable, matières en suspension...

6,18 € TTC / 5,15 € HT

ACS



TROUSSE D'ANALYSE D'EAU TH [Réf. : L00120NS]

■ Dim. : 113 x h 5 x p 9 cm ■ 2 réactifs performants qui permettent de connaître la dureté de l'eau

33,58 € TTC / 27,98 € HT



STATION ANTITARTRE [Réf. : NSDUAL]

■ Dim. : 125 x h 37 x p 12.5 cm ■ Prête à poser ■ Fournie avec 1 kit by-pass, clé de serrage et équerre de fixation murale ■ Cartouche anti-sédiments 10 microns + Cartouche polyphosphate

► **Également disponible** : en version sans by-pass

198,00 € TTC / 165,00 € HT

ACS



KIT DE PRÉFILTRATION [Réf. : KITNS]

■ Dim. : 114 x h 33.4 x p 13.5 cm ■ Protège les installations des sédiments et matières en suspension ■ Retient toutes les particules de plus de 10 microns ■ Compatible avec les adoucisseurs de la gamme résidentielle

62,10 € TTC / 51,75 € HT

ACS

SUPERFLOCK PLUS



FLOCULANT [Réf. : 2295292]

- Boîte de 8 cartouches 1 kg souples de floculant spéciales filtres à sable
- Lutte efficacement et en continu contre les eaux troubles
- Élimination des métaux et phosphates

30,50 € TTC / 25,42 € HT

NOPHOS



ÉLIMINATEUR DE PHOSPHATES [Réf. : 2197001]

- Liquide super-concentré pour éliminer les phosphates présents dans l'eau
- Renforce l'action des anti-algues et des désinfectants
- Compatible avec tous les types de traitements
- 1 L

32,55 € TTC / 27,13 € HT

ALCA-PLUS®



GRANULÉS PURS REHAUSSEURS DE TAC [Réf. : 2294524]

- Corrige l'instabilité du pH, rééquilibre une eau trop faible en alcalinité
- Préviend des fluctuations du pH et renforce l'équilibre de l'eau
- Correction d'un TAC inférieur à 80 mg/L
- 5 kg

29,50 € TTC / 24,58 € HT

SPATIME



CLARIFIANT D'EAU [Réf. : 2295300]

- Pour eaux troubles à destination des spas
- Compatible avec tous types de filtres
- Liquide concentré
- 1 L

13,15 € TTC / 10,96 € HT

PROTECT & SHINE



CLARIFIANT 2 EN 1

PRÊT À L'EMPLOI [Réf. : 1195350]

- Formule anti-redéposition : limite l'encrassement de la ligne d'eau
- Rend l'eau cristalline et scintillante
- Doseur inclus
- 2 L

20,30 € TTC / 16,92 € HT



BROSSE DE FOND [Réf. : 411024]

- 50 cm, poils en caoutchouc
- Renforcée en aluminium
- Extrémités incurvées pour plus d'efficacité

15,20 € TTC / 12,67 € HT

NOTES

Carrelage





Le carrelage EN PRATIQUE

Le carrelage s'invite de nos jours dans toutes les pièces de la maison. Grâce aux nouvelles techniques d'impression numérique, le carrelage imite à la perfection toutes sortes de matières : bois, métal, béton, tissu...

Mais comment choisir ?

LES MATIÈRES

- **Le grès cérame** : imperméable et très résistant, il se pose désormais au sol comme au mur en intérieur et en extérieur.
- **La faïence** : plus fragile que du grès, usage uniquement mural.
- **La pâte de verre** : matériau imperméable et résistant, les petits carreaux de pâte de verre se présentent sur des trames ou filets formant des plaques.
- **La pierre naturelle** : les plaquettes de parements en pierre naturelle se posent sur tous les murs aussi bien en intérieur qu'en extérieur.


Bon à savoir

Dans les locaux humides ou les salles de bain, l'étanchéité est primordiale. Plusieurs solutions sont disponibles.




01. LES DIFFÉRENTES POSES DE CARRELAGE

LA POSE DROITE



La pose droite est la pose traditionnelle, elle est adaptée pour les grands formats. Elle requiert une grande minutie, les carreaux doivent être parfaitement alignés.

LA POSE EN DIAGONALE




La pose en diagonale permet de dissimuler les imperfections d'une pièce. Elle permet aussi d'augmenter la perspective et de créer un agrandissement visuel de la pièce.

LA POSE EN DÉCALÉ



La pose décalée est une variante de la pose droite. Chaque ligne de carreaux est décalée par rapport à l'autre.

LA POSE EN CHEVRONS



La pose de carrelage en chevrons fait son grand retour, noble et ultra-décorative, elle se rapproche du parquet effet zigzag à la perfection ! Cette pose convient à toutes les pièces, qu'elles soient traditionnelles ou plus contemporaines.

02. LES TENDANCES

LE TERRAZZO



LE MARBRE



LES CARREAUX DE CIMENT



LES GRAPHIQUES



L'IMPORTANCE DU NETTOYAGE APRÈS LA POSE

Il est nécessaire d'effectuer un nettoyage profond du carrelage à l'aide d'un produit acide spécifique pour éliminer les résidus calcaires encore présents.

LES EFFETS PAPIER PEINT



LES MOSAÏQUES



03. MIEUX COMPRENDRE LES SYMBOLES



Certification française de conformité du produit



Classement en 4 notions (Usure, Poinçonnement, résistance à l'Eau et résistance aux produits Chimiques)



Norme européenne de conformité du produit



Normes de glissance du carreau



Carrelage recoupé pour obtenir des dimensions régulières



Indique les variations chromatiques du carreau



Épaisseur du carreau

LA POSE EN OPUS



Un opus romain utilise des carreaux de différentes tailles. Ils sont placés selon un modèle précis qui est ensuite répété sur toute la surface. Trois règles à respecter : éviter les joints en croix, ne posez pas plus de deux carreaux de taille identique à côté l'un de l'autre et éviter les joints longs.

Carrelage

SOL INTÉRIEUR

Rendu esthétique unique
pour cette céramique
20 x 20 cm traditionnelle

INSPIRATION CIMENT

GRÈS CÉRAME ÉMAILLÉ MONOCALIBRE



Pour plus
d'infos,
scannez
ce code QR



CEMI14
20 x 20 cm



CEMI14

CEBL21

CEMI35

CEMI44

CEMI40

CEMI42

CEMI43

CEMI36

CEMI37

CEMI12

Carrelage

SOL INTÉRIEUR

Grès cérame fin pour sol intérieur,
imitation béton
pour un design moderne

CARDEN
GRÈS CÉRAMÉ ÉMAILLÉ



ANTIDÉRAPANT
R11 A+B+C
EXTÉRIEUR

RECTIFIÉ
DÉNUANCÉ
V3

CLASSEMENT
U4 | P3 | E3 | C2

ÉPAISSEUR
10 mm

Ivory

80 x 80 cm

Existe en version extérieur
antidérapant



Grey



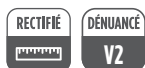
Ivory

Carrelage

SOL INTÉRIEUR

Fusion du métal, de la pierre
et de la céramique
pour un rendu contemporain

MATERIA
GRÈS CÉRAMÉ ÉMAILLÉ PÂTE TEINTÉE



Rust

120 x 120 cm

Existe en version extérieur
antidérapant



Opal

Nacre

Shimmer

Reflex

Rust

Deep

Carrelage

SOL INTÉRIEUR


Une collection de grandes dalles
et de briques qui rappelle
l'audace du métal

METALLICA

GRÈS CÉRAMÉ ÉMAILLÉ



Calamine
120 x 278 cm



Combinaison de résines
et d'une brique pour un style
minimaliste et contemporain

TOTALOOK

GRÈS CÉRAMÉ ÉMAILLÉ



Antracite
60 x 60 cm



La richesse de marbres rares
et exclusifs, un mix parfait
de couleurs

THE ROOM

GRÈS CÉRAME PLEINE MASSE



Sta Vp6 260 LP
60 x 120 cm



Sta Vp6

Bla Da6

Cre DI6

Gra An6

Inf Br6

Inv Wh6

Pan Wh6

San Pe6

Ghepard6 LP

Zebra6 LP

Carrelage

SOL INTÉRIEUR

Dominer l'essence naturelle
de l'ardoise, naissance
d'un nouveau grès cérame

SHALE
GRÈS CÉRAMÉ



ANTIDÉRAPANT
R11 A+B+C
EXTÉRIEUR

RECTIFIÉ
RECTIFIED

DÉNUANCE
V3

PEI
V



ÉPAISSEUR
9 mm et 20 mm

Sands

60 x 60 cm

Existe en version extérieur
antidérapant



Moon



Sands



Greige



Ash



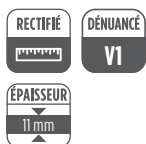
Dark

Carrelage


MUR INTÉRIEUR

Blanc, satiné ou brillant
complété par des reliefs
et des fresques exotiques

SILK
FAÏENCE PÂTE BLANCHE



White
40 x 120 cm



Carrelage

MUR INTÉRIEUR

Un format à l'allure
hyper-moderne, surfaces
ultra-brillantes et imparfaites

LUME
GRÈS CÉRAMÉ ÉMAILLÉ



Green
6 x 24 cm



Carrelage

MUR INTÉRIEUR


Faïence 20 x 60 cm d'aspect
ciment contemporain
avec des coloris actuels

BLEND

FAÏENCE PÂTE BLANCHE



Blanc, Bleu et Décor Ligne
20 x 60 cm
Existe en version sol
coordonné




Gamme de blancs
multiformats mats ou brillants
20 x 40 à 30 x 90 cm

SYSTEM

FAÏENCE PÂTE BLANCHE



Blanc
30 x 60 cm



Carrelage

MUR INTÉRIEUR

Tradition contemporaine,
couleurs subtiles et formes
sobres pour cette série

WEEKEND

FAÏENCE PÂTE BLANCHE



Gris, Décor Suite Blanco et Gris
21,4 x 61 cm
Existe en version sol
coordonné



Carrelage

MUR INTÉRIEUR



Gamme extrêmement polyvalente et large avec de multiples couleurs et formats

SAMBA

FAÏENCE PÂTE BLANCHE



Bleu
21,4 x 61 cm
Existe en version sol coordonné




Revêtement mural au look intemporel, Terre propose un large choix de formats

TERRE

GRÈS CÉRAMÉ ÉMAILLÉ

Gris
30 x 90 cm
Existe en version sol coordonné




Carrelage

MUR INTÉRIEUR

Extravagant concept sol et murs au look béton et granito

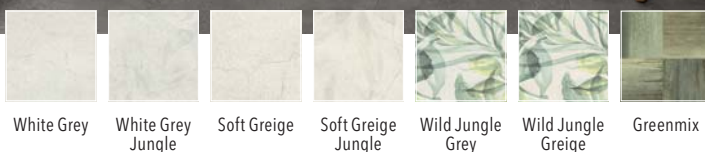

URBAN JUNGLE

FAÏENCE PÂTE BLANCHE



CeramicPlus

White Grey
40 x 120 cm
Existe en version sol coordonné



Sobriété d'une finition ciment contemporaine

CENTRAL DISTRICT

FAÏENCE PÂTE BLANCHE



CeramicPlus

Crème
30 x 60 cm
Existe en version sol coordonné



INSTANT REMOVER NETTOYANT FIN DE CHANTIER

Élimine les résidus d'enduit de cimenterie frais, même avec additif

- Idéal pour grès cérame, céramique, mosaïque, pâte de verre, clinker
- Efficace pour nettoyer la partie inférieure des grands carreaux avant la pose
- Facilite le nettoyage des outils de jointoiement après leur utilisation
- Conditionnement : flacon de 750 ml avec pulvérisateur (trigger)
- Rendement sur mosaïque : jusqu'à 15 m²
- Rendement sur carreaux grand format : jusqu'à 350 mètres linéaires
- Pas de dilution : prêt à l'emploi



- + Technologie Rapid Dry : action rapide, s'utilise à la pose
- + Respecte les matériaux et les joints
- + Ne mousse pas, aucun rinçage nécessaire

Plus d'infos



DETERDEK PRO NETTOYANT FIN DE CHANTIER

Détergent pour le nettoyage de fin de chantier, élimine les résidus après la pose

- Pour grès cérame, céramique émaillée, pierres résistantes aux acides, terre cuite
- Biodégradable avec des tensioactifs d'origine végétale
- Acide tamponné : effectue une action contrôlée et efficace dans le temps
- Ne modifie pas l'aspect ni la couleur des matériaux
- Rendement : de 10 à 40 m² selon le matériau
- Dilution : de 1/5 à 1/10 en fonction des salissures à éliminer
- Dilution : 1/3 pour l'élimination des résidus des joints avec adjuvants



- + Acide tamponné, ne dégage pas de fumées nocives
- + Nettoie sans endommager les surfaces. Respecte les joints.
- + Multifonction : selon la dilution, nettoie et désincruste

Plus d'infos



PS87 PRO NETTOYANT DÉGRAISSANT

Nettoie, détache et décape les sols très sales

- Pour grès cérame, pierre et agglomérés non polis, céramique émaillée, ciment
- Aussi pour linoléum et PVC, terre cuite, clinker
- Dilué : nettoie et dégraisse les sols en pierre naturelle, terre cuite et ciment ainsi que les sols très sales en grès cérame et céramique.
- Pur : enlève les taches tenaces du grès cérame
- Élimine le résidu du prétraitement du grès cérame poli brillant
- Conditionnement : flacons de 1 L et 5 L



- + Biodégradable. Facile à utiliser.
- + Le seul qui élimine les taches tenaces sur grès cérame
- + Nettoie sans endommager les surfaces

CLEANER PRO NETTOYANT COURANT

Nettoie délicatement tous les sols et les revêtements

- Respecte les surfaces traitées et délicates
- Essentiel pour le lavage après pose de sols en pierre naturelle finition polie
- Usage intérieur, extérieur, sur sols et murs
- Idéal pour l'entretien de toutes les surfaces cirées. Parfum agréable.
- Dilution : de 1/30 à 1/200 en fonction des nécessités
- Rendement (indicatif pour 1 L) : de 50 m² à 1 500 m²
- Conditionnement : flacons de 1 L et 5 L



- + Biodégradable. Nettoie sans endommager les surfaces.
- + Très dilué (1/200) : le rinçage n'est pas nécessaire
- + Très concentré, peut être utilisé en différentes dilutions

Plus d'infos



CR 10 NETTOYANT FIN DE CHANTIER

Détergent liquide concentré pour le nettoyage après la pose des surfaces

- Pour grès cérame, céramique émaillée, mosaïque en verre, clinker émaillé
- Idéal pour les matériaux non absorbants tels que le grès cérame, les céramiques
- Usage : murs, sols, intérieur et extérieur
- Rendement indicatif (pour 1 L de produit) : jusqu'à 10 m²
- Application : agiter avant l'emploi
- Sans dilution : prêt à l'emploi



- + Sa viscosité élimine les taches et les traces d'enduit époxy
- + Efficace dans le cas de résidus considérables et anciens
- + Respecte le matériau, s'applique facilement. Parfum agréable.

Plus d'infos



MP90 ECO XTREME PROTECTEUR

Protecteur hydrofuge et oléofuge effet naturel

- Pour grès cérame poli, marbre et granit, pierre naturelle et agglomérés, ciment
- Pas de dilution : prêt à l'emploi
- ULTIMATE SHIELD TECHNOLOGY : application en situation d'humidité résiduelle
- Application possible 24 h après le lavage initial
- Hydrofuge et oléofuge : empêche l'absorption des taches huileuses et aqueuses
- Rendement indicatif (1 L) : de 10 à 50 m² selon le matériau
- Conditionnement : bidons de 375 ml, 1 L et 5 L



- + La protection écologique contre les taches pour grès cérame
- + Imperméabilise, protège et facilite le nettoyage
- + Idéal pour protéger tables/plans de travail de cuisine et salle de bains

Plus d'infos



EPOXY PRO NETTOYANT INSTANTANÉ

Élimine les résidus d'époxy frais

- Pour grès cérame, céramique émaillée, mosaïque, pâte de verre, clinker émaillé
- Pas de dilution : prêt à l'emploi
- Idéal pour le nettoyage des outils de jointoiement après leur utilisation
- Évite la formation des auréoles opacifiantes
- Biodégradable : respecte les matériaux et les joints
- Rendement indicatif (750 ml) pour carreaux grand format : jusqu'à 350 m linéaires
- Rendement indicatif (750 ml) mosaïque : jusqu'à 15 m²



- + TECHNOLOGIE RAPID DRY : action rapide
- + S'utilise simultanément à la pose
- + S'utilise en intérieur et en extérieur, pour sols et parois



Plus d'infos



STOP DIRT PROTECTEUR

Facilite et accélère le nettoyage des surfaces et améliore l'hygiène

- Pour grès structuré, grès naturel, grès cérame lappato brillant
- Améliore la résistance du matériau à la saleté
- Préserve l'aspect d'origine du matériau au fil du temps
- Rendement élevé
- Ne modifie pas le degré de non-glissance original du matériau
- Pas de dilution : le produit est prêt à l'emploi
- Rendement pour 1 L de produit : jusqu'à 70 m²



- + Assure une protection prolongée dans le temps
- + Applicable à l'extérieur et à l'intérieur. Ne jaunit pas.
- + Ne crée aucune pellicule superficielle. Résiste aux rayons UV.



W68 PROTECTEUR

Antitache pour surfaces non brillantes

- Pour pierre et agglomérés non polis, terre cuite, clinker, ciment
- Imprègne et protège les matériaux absorbants contre les salissures grasses
- Pas de dilution : prêt à l'emploi. Ne crée pas de pellicule superficielle.
- Produit à très faibles émissions de COV
- Convient aux sols intérieurs et extérieurs. Possède des propriétés anti-graffitis.
- Ne modifie pas la résistance au gel de la terre cuite
- Rendement pour 1 L de produit : de 7 à 20 m² selon le matériau



- + Effet naturel, ne modifie pas l'aspect original de la surface
- + Ne contient pas de solvants hydrocarbures
- + WATER BORNE TECHNOLOGY

VIABAGNO NETTOYANT ANTICALCAIRE

Nettoie en profondeur toutes les surfaces de la salle de bains

- Pour grès cérame, céramique, mosaïque, verre, acier, inox
- Élimine le calcaire, fait briller
- Respecte les baignoires en méthacrylate
- Un produit pour la salle de bains, des sanitaires au sol
- Pas de dilution : prêt à l'emploi
- Ne pas utiliser le produit sur des surfaces en marbre poli
- Ne pas utiliser sur les surfaces émaillées sensibles aux acides



- + Biodégradable, nettoie et désinfecte
- + Très facile à utiliser : pulvériser et nettoyer
- + N'attaque pas la robinetterie en acier inoxydable

FOB XTREME PROTECTEUR

Empêche l'absorption de taches communes d'origine huileuse et aqueuse

- Protecteur hydrofuge, oléofuge et effet naturel respirant pour pierre naturelle
- Pour agglomérés, marbre et granit, ciment, tuf, WPC, terre cuite
- Produit protecteur de base
- S'applique avant la cire pour surfaces intérieures avec une finition rustique
- Idéal pour le traitement des grenailles et des carreaux en ciment
- Idéal pour les surfaces intérieures et extérieures
- Rendement indicatif : de 5 à 30 m² selon le matériau



- + Ne crée aucune pellicule superficielle. Résiste aux rayons UV.
- + Ne modifie pas la résistance au gel de la terre cuite
- + Ne modifie pas la couleur ni l'aspect original

HYDROREP ECO PROTECTEUR

Protection hydrofuge éco compatible

- Pour pierres et agglomérés non polis, ciment, terre cuite, briques de parement
- Aussi pour clinker, enduit et tuf
- Imprègne le matériau en profondeur, tout en le laissant respirer
- Empêche la croissance des algues, des moisissures, des lichens
- Le traitement laisse le matériau respirer à plus de 90%
- Pas de dilution : prêt à l'emploi
- Rendement indicatif pour 1 L : de 8 à 20 m² selon le matériau



- + Barrière contre la végétation certifiée
- + Idéal pour la protection des murs extérieurs
- + Protège de l'action dégradante des agents atmosphériques

JACKOBOARD® PLANO PANNEAUX À CARRELER

Panneau en XPS pour l'aménagement des sols, des murs et des éléments décoratifs

- Panneau de construction polyvalent pour l'aménagement intérieur, notamment dans les pièces humides
- Fabriqué en mousse rigide de polystyrène extrudé
- Hydrofuge et facile à travailler
- Poids : env. 3 à 6 kg/m²
- Forte résistance à la compression : 11 tonnes/m² après intégration du revêtement céramique
- Homologué et certifié
- Convient aux pièces à fort taux d'humidité (locaux EB/EB+/EC)
- Revêtement spécial sur les deux faces pour une application carrelage ou enduit

GARANTIE
10 ANS

- + Simplifie le travail et fait gagner du temps
- + Recoupable à souhait et facile à mettre en œuvre
- + Utilisable sur quasiment tous les supports

Plus d'infos




JACKOBOARD® AQUA RENO RECEVEUR DE DOUCHE

Receveur de douche à carrelé extra-plat avec système d'écoulement intégré

- Hauteur totale de l'installation minimale de 65 mm, siphon inclus
- Siphon intégré dans l'épaisseur du receveur de douche
- Raccord d'écoulement, colle spéciale et bande d'étanchéité inclus
- Livré avec une grille design haut de gamme en acier inox massif
- Revêtement à partir de 9 mm (carrelage + colle)
- Accessible aux personnes à mobilité réduite

GARANTIE
10 ANS

- + Siphon intégré et pente préformée
- + Permet d'éviter l'utilisation d'un mortier de remplissage
- + Hydrofuge, robuste et directement carrelable



JACKOBOARD® AQUA LINE PRO RECEVEUR DE DOUCHE


Receveur de douche à carrelé en XPS avec caniveau en acier inoxydable brossé

- Hauteur de barrette réglable de 6 à 21 mm (différentes épaisseurs de revêtement)
- Très grand débit d'écoulement jusqu'à 1.05 L/s
- La barrette en acier inoxydable peut être posée retournée et ainsi être carrelée
- Barrette et cadre lisse avec effet autonettoyant
- Disponible en monopente (possibilité de grands formats de carrelage) ou en 4 pentes
- Garde d'eau 50 mm et faible hauteur de montage
- Ne pas oublier le siphon horizontal (4510370) ou vertical (4510371)

GARANTIE
10 ANS

- + La grille en inox peut être retournée pour être carrelée
- + Accessible aux personnes à mobilité réduite
- + Dimensions spéciales sur demande

Plus d'infos



JACKOBOARD® AQUA FLAT RECEVEUR DE DOUCHE À CARRELER

Idéal pour la construction de douche à l'italienne sur plancher en bois

- Receveur spécifique pour plancher en bois
- Hauteur de réservation minimum de 97 mm, receveur compris
- Faible épaisseur (20 mm) permettant la continuité avec le plancher et le niveau fini
- Pentes préformées
- Très grand débit d'écoulement : > 0.9 L/s
- Ne pas oublier le siphon horizontal (4512007) ou vertical (4512208)

GARANTIE
10 ANS

- + La solution idéale pour les planchers en bois
- + Accessible aux personnes à mobilité réduite
- + Dimensions spéciales sur demande

Plus d'infos



JACKOBOARD® WABO PANNEAUX DE CONSTRUCTION

Solution intégrée pour l'habillage efficace des baignoires

- Fabriqués en mousse rigide de polystyrène extrudé
- Revêtement spécial sur les deux faces
- Application carrelage ou enduit
- Système de pieds réglables en hauteur pour une pose rapide et aisée du revêtement céramique
- Hydrofuge
- Poids léger : env. 3-6 kg/m²
- Forte résistance à la compression : 11 tonnes/m² après intégration du revêtement céramique

GARANTIE
10 ANS

- + Installation simple et rapide



PRODUITS DE MISE EN ŒUVRE

JACKOBOARD® KIT D'ÉTANCHÉITÉ ÉTANCHÉITÉ PÉRIPHÉRIQUE DES RECEVEURS

Ensemble complet permettant de traiter l'étanchéité parfaite entre les jonctions de panneaux et/ou receveurs

- Composé de : 1 kit de poudre avec liant 10 ml, bande étanche, 2 angles rentrants



- + - Pour une étanchéité périphérique sûre de la zone de douche. Adapté pour les receveurs sur mesure jusqu'à 3000 x 1500 mm.

JACKODUR® COLLE DE MONTAGE COLLE DE MONTAGE

Pour coller des panneaux JACKODUR® et JACKOBOARD®

- Colle à base de polyuréthane, sans solvant
- Collage propre et parfait
- Adaptée pour la création et le collage de divers éléments JACKOBOARD®
- Consommation : env. 10 m linéaires par cartouche




- + - Durcissement très rapide et haut pouvoir adhésif
- Rendement très élevé
- Permet un travail rapide et économique

JACKOBOARD® BANDE D'ARMATURE ADJUVANT

Pour armer et niveler les éléments JACKOBOARD®

- Longueur : 25 m
- Largeur : 12,5 cm



- + - Autocollante

BOARD-FIX COLLAGE ET JOINTOIEMENT

Collage et jointoiment des panneaux à carrelers

- Étanchéité des jonctions entre panneaux en milieu humide
- Consommation : env. 9 m linéaires par cartouche



- + - Collage rapide et sûr

JACKOBOARD® BANDE D'ÉTANCHÉITÉ BANDE D'ÉTANCHÉITÉ

Pour étancher la jonction des éléments JACKOBOARD® dans la zone humide

- Largeur de la bande : 12 cm
- Conditionnement : rouleaux 50 m et 10 m



- + - Avec caoutchoutage au centre

JACKOBOARD® CHEVILLES SPIRALE ADJUVANT

Pour fixer les petits éléments

- Longueur : 32 mm
- Conditionnement : carton de 40 pièces




- + - Résistance à la traction : 3 kg

fixMI®

SYSTÈME PORTE-ACCESSOIRES

Combine un listel décoratif et une fonction de support d'accessoires

- À installer en jonction entre 2 supports, en finition, en rénovation (rétrofit)
- Des gammes d'accessoires design à clipser et serrer
- Système breveté



- Permet de fixer et de déplacer les accessoires
- Ni perçage, ni colle, ni ventouse
- Gammes variées pour salle de bains et cuisine

Plus d'infos



SCHLÜTER®-DITRA-HEAT-E CHAUFFAGE SOUS CARRELAGE AU SOL ET AUX MURS

- Thermostat tactile
- Plus besoin de sèche-serviettes pour une solution gain de place
- Une chaleur agréable obtenue rapidement
- Pose facile du carrelage (au mortier-colle classé C2S certifié QB)
- Pose sur de nombreux supports (comme avec Schlüter®-DITRA 25)
- Faible épaisseur : 5,5 mm seulement
- Câble de chauffage facile à poser
- Étanche (SPEC)

Pour la pose du système Schlüter-DITRA-HEAT dans les pièces humides, se référer à la norme NF C 15-100-701



SCHLÜTER®-DITRA-HEAT-E-R-WIFI RÉGULATEUR DE TEMPÉRATURE COMMANDABLE À DISTANCE VIA UN RÉSEAU WI-FI




SCHLÜTER®-HEAT-CONTROL



Schlüter®-HEAT-CONTROL
Application gratuite



SCHLÜTER®-KERDI-BOARD-N NICHES MURALES ÉTANCHES PRÊTES À CARRELER

- Éléments étanches utilisables en liaison avec l'étanchéité composite Schlüter®-KERDI
- 4 formats au choix :
 - A. 305 x 152 x 89 mm
 - B. 305 x 305 x 89 mm
 - C. 305 x 508 x 89 mm
 - D. 305 x 711 x 89 mm




SCHLÜTER®-SHELF TABLETTES DESIGN

- Permettent de créer partout une surface de rangement pratique pour les parois murales lors de la pose de carreaux ou sur des surfaces déjà carrelées
- Allient fonctionnalité et décoration avec leur élégant design
- 2 designs : FLORAL et CURVE
- Disponibles en 5 formats / 8 coloris



SCHLÜTER®-KERDI-DRAIN-BASE KIT D'ÉVACUATION HORIZONTALE UTILISATION EN INTÉRIEUR

- Équipé d'une platine et d'une collerette Schlüter-KERDI pour un raccord étanche sous carrelage
- Idéal en rénovation pour remplacer une baignoire par une douche à l'italienne



Réf. KD BH 40

SCHLÜTER®-KERDI-DRAIN 11 KITS GRILLE/CADRE AU CHOIX (AVEC SIPHON INTÉGRÉ)



PRODUITS DE MISE EN ŒUVRE

SCHLÜTER®-KERDI-LINE-STYLE GRILLES ÉLÉGANTES AVEC CADRE DISCRET

- Faible encombrement en hauteur
- S'adapte à toutes les épaisseurs de carrelage (allant de 6 à 18 mm)
- En acier inoxydable brossé V4A
- 3 designs proposés : FLORAL, PURE et CURVE
- 8 longueurs au choix : de 50 cm à 1,20 m



DESIGN FLORAL



DESIGN PURE



DESIGN CURVE

SCHLÜTER®-SHELF-W-S1 TABLETTE MURALE

Design CURVE - Inox brossé - 115 x 300 mm



SCHLÜTER®-SHELF-E-S2 TABLETTE MURALE D'ANGLE

Design CURVE - Ivoire - 75 x 195 x 195 x 75 mm



SCHLÜTER®-SHELF-E-S3 TABLETTE MURALE D'ANGLE

Design FLORAL - Gris anthracite - 62 x 295 x 154 mm



SCHLÜTER®-KERDI-BOARD-NLT KITS POUR NICHES PRÊTES À POSER AVEC ÉCLAIRAGE LED INTÉGRÉ


Contenu du kit :

- 1 niche KERDI-BOARD-N
- Module d'éclairage LED
- Liaisons filaires
- Bloc d'alimentation
- Colletette d'étanchéité



- 5 formats au choix :

- A. 305 x 305 x 89 mm
- B. 305 x 508 x 89 mm
- C. 305 x 711 x 89 mm
- D. 508 x 305 x 89 mm
- E. 711 x 305 x 89 mm



CONDITIONS GÉNÉRALES DE VENTE

Préliminaire : les présentes Conditions Générales de Vente sont réputées acceptées par l'acheteur dès passation de sa commande auprès de notre entreprise et, en tout état de cause, prévalent sur tout autre document, notamment sur d'éventuelles conditions générales d'achat émises par l'acheteur.

ARTICLE 1

Tarif catalogue : les renseignements, dimensions, spécifications, caractéristiques et illustrations figurant sur les catalogues, circulaires, prospectus, fiches techniques ou autres documents ne sauraient en aucun cas être considérés comme des offres fermes. Les prix indiqués en euros, figurant dans le catalogue ou dans son annexe, sont des prix publics TTC (TVA à 20% au 1^{er} janvier 2021, selon la législation en vigueur) sauf erreur de composition ou d'impression. Ces prix pourront être révisés à tout moment, auquel cas les clients en seront avisés dans les meilleurs délais, au plus tard le jour de la commande. Sauf disposition contraire stipulée par le vendeur, le prix est celui résultant des conditions générales tarifaires en vigueur à la date de la commande de l'acheteur.

ARTICLE 2

Disponibilité : les articles présentés dans ce catalogue existent en différentes gammes de qualité et de prix. Les articles proposés sont disponibles sur le lieu de vente ou sur commande suivant nos différents points de vente. En cas de non-disponibilité, le produit ou un produit similaire vous sera fourni dans les meilleurs délais au même prix. Ils peuvent changer suivant le référencement et l'évolution technique.

ARTICLE 3

Propriété :

3-1. Réserve de propriété : nous conservons l'entière propriété du matériel jusqu'à complet paiement du prix facturé. Jusqu'à cette date, les biens ne pourront être revendus sans notre accord préalable. Nonobstant toute disposition contraire des présentes conditions générales ou des contrats individuels de vente, en cas de non-respect par l'acheteur d'une des échéances de paiement, nous pourrions exiger la restitution des biens à ses frais, par simple lettre recommandée, sans préjudice de toute autre indemnité.

3-2. Transfert des risques : à compter de la livraison, l'acheteur supportera tout risque de dommage que le matériel pourrait subir ou occasionner pour quelque cause que ce soit. En tout état de cause, nous ne pourrions être tenus responsables pour tous dommages directs ou indirects causés à l'acheteur et/ou à tout tiers par les biens vendus, notamment pour manque à gagner ou perte d'exploitation, à l'exclusion des dommages corporels.

ARTICLE 4

Délai de livraison : nos délais de livraison sont donnés à titre indicatif. Leur non-respect ne peut obliger à aucune indemnité. Les livraisons partielles sont autorisées. Elles sont considérées comme des livraisons effectives et doivent être réglées comme telles.

ARTICLE 5

Expédition et transport : nous confirmons l'obligation légale de contrôler l'état des marchandises reçues en présence du transporteur, de noter les réserves sur le bordereau de transport et de confirmer au transporteur par lettre recommandée avec accusé de réception sous 48 h.

ARTICLE 6

Vente : le matériel n'est ni repris, ni échangé, sauf accord particulier entraînant frais de port et de remise en stock et frais de remise en état éventuelle.

ARTICLE 7

Loi applicable - Attribution de compétence : les présentes Conditions Générales et les contrats successifs de vente sont soumis au droit français. Faute d'avoir été résolu à l'amiable, le Tribunal de Commerce de Paris sera seul compétent pour tout litige relatif aux présentes Conditions Générales ainsi qu'aux contrats successifs de vente.

Les indications, illustrations, photos et prix du présent document ne sont pas contractuels.

NOS PARTENAIRES

LES PLUS GRANDES MARQUES SONT CHEZ **ALGOREL**



aufiledbain.fr

Grâce au site web **aufiledbain.fr**, découvrez toute la palette de styles et d'équipements de nos collections salle de bains. Que vous aimiez le design contemporain ou les tendances comme les éléments naturels, le style Art déco, le minimalisme, le noir ou les couleurs pastels, tout est à portée de clic !

Des fonctionnalités vous permettent de concevoir votre projet en 3D et même de prendre rendez-vous avec nos spécialistes, directement sur le site.